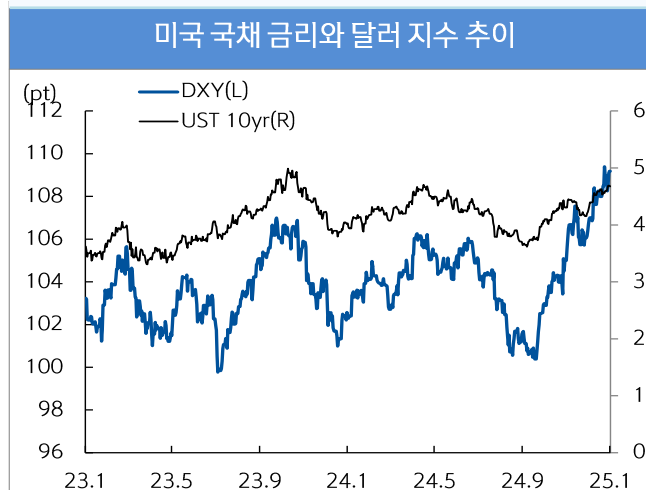
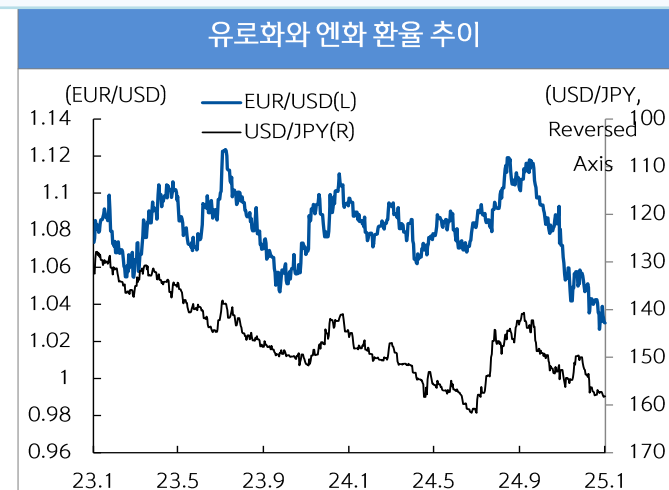


주 달러 대비 절상(+)/절하(-)를 의미

- 지난 주(1/6~1/10) 글로벌 외환시장은 달러 강세(+0.64%), 유로 약세(-1.43%), 엔화 약세(-0.10%)
  - 미국의 양호한 경제지표로 연준 금리인하 전망 약화된 가운데 트럼프의 보편관세 지지 발언에 무역분쟁 우려 부각. 달러지수는 높아진 밸류에이션 부담으로 상승모멘텀은 다소 축소되며 109pt 내외 등락
  - 유로화는 주초 트럼프 정부의 관세 부과 축소 검토 보도에 1.04 상회하기도 했으나 이후 미국지표 호조 및 트럼프의 관세부과 위한 비상사태 검토 소식에 반락
  - 엔화는 BOJ의 금리인상 연기 전망에 투자자들이 포지션을 재조정함에 따라 약세 심화, 환율은 6개월 래 최고 수준까지 상승. 이후 근로자의 기본급이 32년래 가장 높은 상승률을 기록함에 따라 BOJ 금리 인상 기대 재부상하며 반락
- 미국 경제지표 호조와 트럼프 관세 불확실성 등으로 강달러 지속, 신흥국 통화는 약세
  - 중국 위안화는 당국의 약세속도 조절 의지에도 트럼프 발 관세 불확실성 및 디플레이션 우려 등으로 약세 지속, 주 후반에는 인민은행의 12조원 규모 환율안정 채권발행 소식으로 상승세는 다소 둔화됨
  - 전주 인도 루피(-0.22%)은 약세 보인 가운데, 인도네시아 루피아(+0.03%) 및 베트남 동(+0.06%)은 강세




자료 : Bloomberg, 신한은행 S&T센터



자료 : Bloomberg, 신한은행 S&T센터

# Weekly Global FX Market Monitor

2025. 1. 13



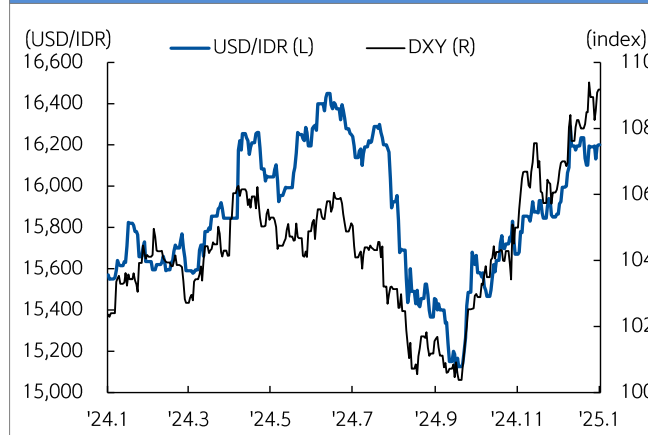
## Indonesia

신한인도네시아은행 자금부 이상훈  
021-2975-1716  
sanghoonlee@shinhan.com

환율(USD/IDR)	16,185
52주최고	16,478
52주최저	15,070
주가(Jakarta index)	7,089
52주최고	7,911
52주최저	6,699
국채금리(10년물,%)	7.18
52주최고	7.25
52주최저	6.43
주요 경제 지표 Snap shot	
실질GDP성장률(% YoY)	4.95
소비자물가(% YoY)	1.57
생산자물가(% YoY)	1.96
정책금리(%)	6.00
제조업 PMI (index)	51.2
산업생산(% YoY)	2.16
소매판매(% YoY)	1.73
수출(% YoY)	9.1
수입(% YoY)	0.23
경상수지(백만달러)	-2,150
재정수지(십억루피아)	-337,288
외환보유고(십억달러)	156

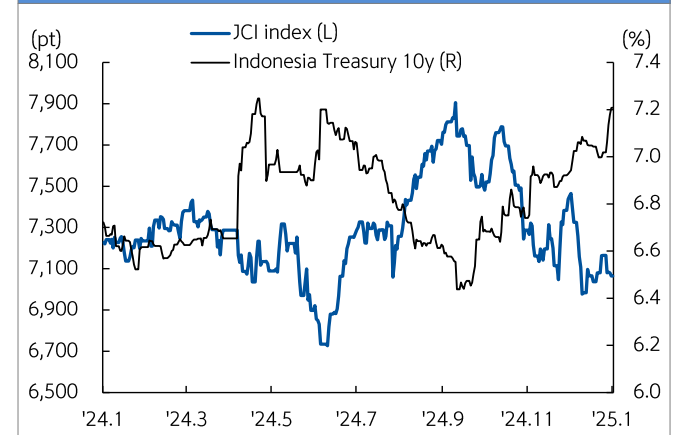
- 지난 주(1/6~1/10) USD/IDR(market rate)는 16,131~16,200(블룸버그 종가), 전주 대비 강세(+0.03%)
- 루피아화는 글로벌 강달러 및 국내 자금 유출 지속 등으로 약세 보였으나 주 후반은 국내 증시 호조에 힘입어 반등, 주간 강세 기록
- 12월 소비자기대지수는 127.7로 전월(125.9)대비 개선, 12월 외환보유액은 1,557억달러로 사상 최고기록 경신
- 당국은 천연자원 수출업체 외화수익의 국내 의무예치기간을 3개월에서 1년으로 연장하는 방안 추진중
- 지난주 (1/6~1/10) 외국인은 인도네시아 주식시장에서 순매도, 채권시장은 순매수 기록
  - 주식: 외국인 순매도(1/6~1/10 누적: 1억 3,090만 달러) 기록, 자카르타 주가지수 하락(-1.05%)
  - 채권: 외국인 순매수(1/6~1/10)는 누적: 1억 6,262만 달러) 기록, 금리 상승(10y, 7.18%, +16.10bp)
- 대외적인 강달러 압력 잔존하는 가운데, 트럼프 관련 뉴스에 따른 변동성 확대가 경계되는 구간인 만큼 환율 추가 상승 가능성 염두. 15일은 12월 수출입 실적 발표와 함께 중앙은행의 통화정책 회의 예정으로 중앙은행은 물가 둔화에도 루피아 방어를 위해 정책금리 동결 기조 이어갈 것으로 예상. (금주 예상 레인지: 15,950~16,390)

인도네시아 루피아 환율과 달러지수 추이



자료 : Bloomberg, 신한은행 S&T센터

인도네시아 주가지수와 국채 금리추이



자료 : Bloomberg, 신한은행 S&T센터

# 글로벌 주요 가격 변수 동향

2025.1.13

분류	명칭	기준일	가격	-1주(%)	-1개월(%)	-3개월(%)	-6개월(%)	-1년(%)	YTD(%)
FX - DM	달러인덱스(DXY)	2025-01-13	109.66	1.29	2.48	6.58	5.34	7.08	1.08
	유로(EUR/USD)	2025-01-13	1.02	-1.40	-2.44	-6.09	-5.96	-6.44	-1.05
	엔화(USD/JPY)	2025-01-13	157.78	-0.10	-2.62	-5.08	0.18	-7.64	-0.37
	파운드(GBP/USD)	2025-01-13	1.22	-2.51	-3.27	-6.53	-5.88	-4.09	-2.48
	스위스프랑(USD/CHF)	2025-01-13	0.92	-1.32	-2.62	-5.89	-2.28	-6.64	-1.01
	호주 달러(AUD/USD)	2025-01-13	0.61	-1.55	-3.35	-8.58	-9.04	-7.67	-0.63
FX - EM	한국 원(USD/KRW)	2025-01-11	1,471.30	-0.03	-2.69	-7.97	-5.93	-10.27	0.04
	중국 위안(USD/CNY)	2025-01-11	7.33	-0.15	-1.13	-3.49	-0.77	-2.18	-0.45
	인도 루피(USD/INR)	2025-01-10	85.97	-0.22	-1.30	-2.32	-2.84	-3.42	-0.42
	인도네시아 루피아(USD/IDR)	2025-01-10	16,185.00	0.03	-1.98	-3.21	0.34	-3.80	-0.51
	베트남 동(USD/VND)	2025-01-13	25,374.00	0.06	0.12	-2.08	-0.02	-3.50	0.44
	브라질 헤알(USD/BRL)	2025-01-11	6.11	1.27	-0.93	-8.59	-11.33	-19.89	1.14
	러시아 루블(USD/RUB)	2025-01-11	101.92	8.50	1.17	-5.00	-12.82	-12.07	11.38
Stock - DM	미국 Dow Jones	2025-01-11	41,938.45	-1.07	-4.31	-2.16	4.84	11.56	-1.42
	미국 NASDAQ	2025-01-11	19,161.63	-0.62	-3.84	4.46	4.15	27.98	-0.77
	미국 S&P 500	2025-01-11	5,827.04	-0.71	-3.70	0.21	3.77	21.81	-0.93
	일본 NIKKEI225	2025-01-10	39,190.40	-1.77	-0.71	-1.05	-4.86	10.16	-1.77
	영국 FTSE	2025-01-11	8,248.49	0.30	-0.62	-0.06	-0.05	8.18	0.92
	프랑스CAC40	2025-01-11	7,431.04	2.04	0.29	-1.94	-3.80	-0.46	0.68
	독일 DAX	2025-01-11	20,214.79	1.55	-0.94	4.34	7.82	21.01	1.54
Stock - EM	한국 KOSPI	2025-01-10	2,515.78	3.02	0.85	-3.12	-11.94	-0.37	4.85
	중국 상해종합	2025-01-10	3,168.52	-1.34	-6.58	-1.53	6.64	9.94	-5.47
	인도 Sensex	2025-01-10	77,378.91	-2.33	-5.79	-4.92	-3.90	6.63	-0.97
	인도네시아 Jakarta	2025-01-10	7,088.87	-1.05	-3.22	-5.74	-3.26	-2.10	0.13
	베트남 VN index	2025-01-10	1,230.48	-1.92	-2.54	-4.49	-3.93	6.56	-2.87
	브라질 Bovespa	2025-01-11	118,856.48	0.27	-4.62	-8.57	-7.79	-9.26	-1.19
Rates - DM	미국(10y)	2025-01-10	4.76	16.17	53.29	69.84	47.51	73.09	19.02
	독일(10y)	2025-01-10	2.60	17.00	47.30	33.90	6.20	38.30	22.80
	영국(10y)	2025-01-10	4.84	24.50	51.50	62.80	71.20	101.90	27.00
	일본(10y)	2025-01-10	1.20	10.20	13.20	24.30	11.80	61.70	10.20
	Rates - EM	한국(10y)	2025-01-10	2.84	7.50	20.00	-24.70	-35.50	-50.70
인도(10y)		2025-01-10	6.77	-0.60	6.50	-0.50	-20.30	-40.90	1.20
인도네시아(10y)		2025-01-10	7.18	16.10	24.50	48.90	12.20	45.80	18.30
베트남(10y)		2025-01-10	3.10	-1.00	19.00	36.00	21.00	80.00	-2.00
러시아(10y)		2024-06-20	15.45	45.28	136.68	228.34	359.60	442.91	358.28
브라질(10y)		2025-01-10	15.09	33.10	142.80	270.00	343.40	448.40	-7.50
Commodity	WTI	2025-01-13	77.56	5.44	8.80	2.65	-5.66	6.71	8.14
	브렌트유	2025-01-13	80.70	5.77	8.34	2.10	-5.09	3.08	8.12
	금	2025-01-13	2,687.79	1.95	1.49	1.48	10.96	30.69	2.41

자료: Bloomberg, Datastream, 신한은행 S&T센터

주1) FX부문 기간별 변동률은 달러 대비 절상(+) 또는 절하(-)를 의미

주2) 금리 부문은 각 국가의 10년물 국채금리(%)를 의미하며, 기간별 변동률 단위는 bp(=0.01%)로 표현