



Indonesia

신한은행 S&T센터

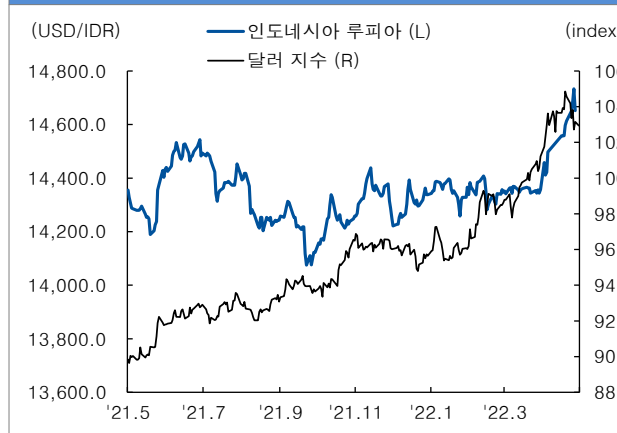
환율 (USD/IDR) 5/23	14,652
52주최고	14,738
52주최저	14,057
주가 (Jakarta index) 5/23	6,918
52주최고	7,355
52주최저	5,742
국채금리 (10년물, %) 5/23	7.22
52주최고	7.44
52주최저	6.01

주요 경제 지표 Snap shot

실질 GDP성장률 (% YoY)	5.01
소비자물가 (% YoY)	3.47
생산자물가 (% YoY)	3.54
정책금리 (%)	3.50
제조업 PMI (index)	51.9
산업생산 (% YoY)	7.31
소매판매 (% YoY)	-0.50
수출 (% YoY)	47.76
수입 (% YoY)	21.97
경상수지 (백만달러)	200
재정수지 (십억루피아)	-947,698
외환보유고 (십억달러)	136

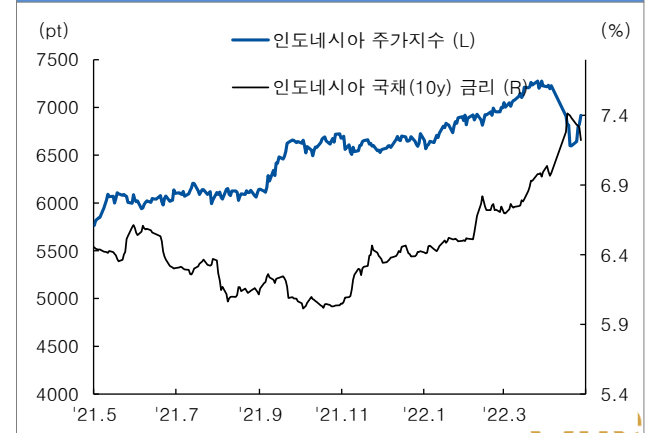
- 지난주(5/16~5/20) USD/IDR(market rate)는 14,650~14,733흐름(블룸버그 종가), 전주대비 약세(-0.27%)
- **인도네시아 루피아는 매파적 연준 발언과 팜유 수출 금지 시위 확산 등으로 약세 보였으나, 주 후반 정부의 수출 금지 해제 계획 발표와 다음주 열릴 중앙은행 통화정책회의에서 정책금리 인상 기대 높아지며 강세 전환**
- 팜유 수출 금지로 농가 시위 확산되며 대통령 지지율이 6년래 가장 낮은 수치로 하락하는 등 정치적 부담 증가하자, 19일 정부는 23일부터 팜유 수출을 재개하겠다고 발표
- 4월 수출 및 수입은 전년동기대비 47.76%, 21.97% 증가하여 무역수지는 75.6억달러 흑자 기록. 4월 현지 자동차 판매는 8,787만 달러로 전월대비 판매량이 15.9% 감소
- 외국인은 지난주 4영업일간(5/17~5/20) 인도네시아 주식시장 및 채권시장은 순매도를 기록
- **상대적으로 견실한 무역 흑자와 팜유 수출금지 해제 결정으로 IDR에 대한 투자자들의 우려는 진정될 것으로 전망.** 금주 24일 열릴 통화정책회의에서 기준금리 인상 여부에 주목 (금주 예상 레인지: 14,570~14,730)

인도네시아 루피아 환율과 달러 지수 추이



자료: Bloomberg 신한은행 S&T센터

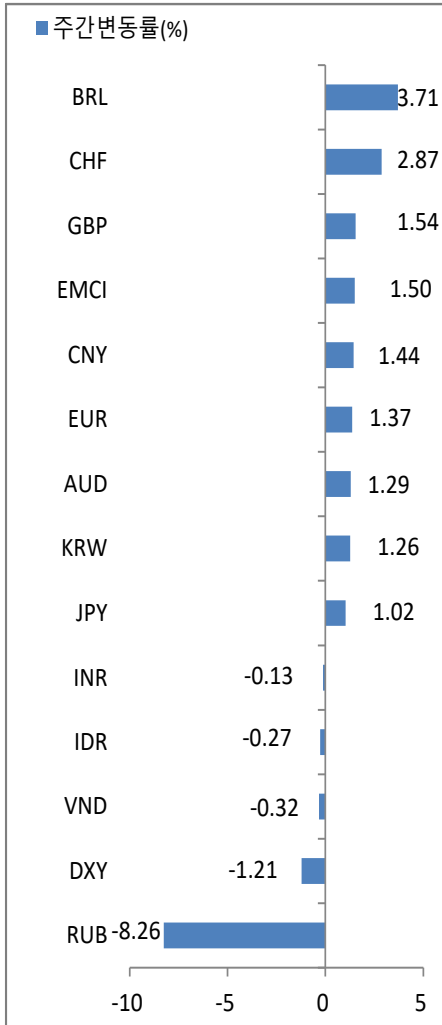
인도네시아 주가지수와 국채 금리 추이



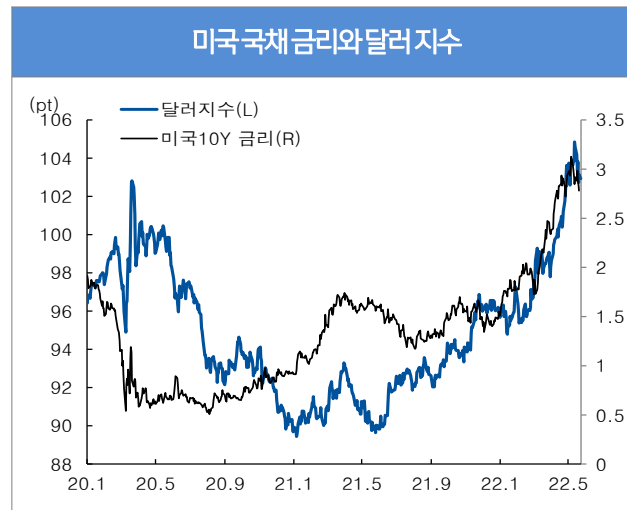
자료: Bloomberg 신한은행 S&T센터



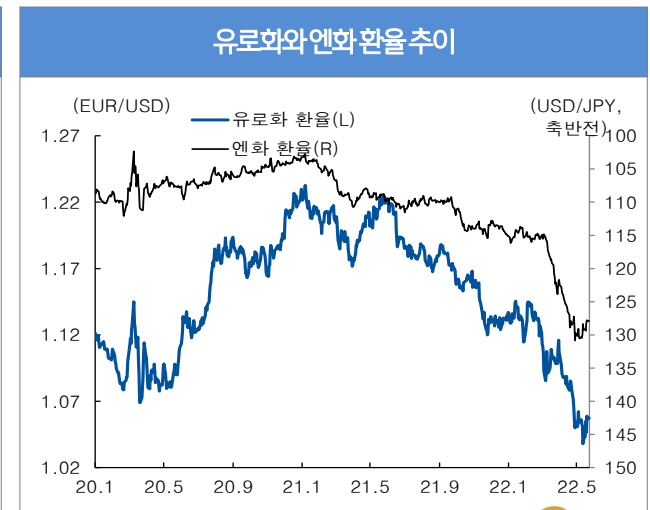
- 지난주(5/16~5/20) 글로벌 외환시장은 달러 약세(-1.21%), 유로 강세(+1.37%), 엔화 강세(+1.02%) 변동
 - 달러지수는 연준의 고강도 긴축 지속 전망에도 차익매물 출현 및 미국 경기둔화 우려로 주간 약세
 - 유로화는 중국 상해 봉쇄완화 기대와 ECB의 7월 금리인상 가능성에 반등
 - 엔화는 고금리 고물가에 따른 미국 스태그플레이션 우려로 미국채 금리 후퇴함에 환율 127엔대까지 하락
- **신흥 통화는 미국 경기둔화 우려로 강달러 완화된 가운데, 중국 봉쇄 완화와 경기부양 소식에 대체로 반등**
 - 브라질 헤알(+3.71)은 대외 약재에도 높은 금리로 투자자금 유입됨에 따라 강세 보이인 가운데, 중국 위안(+1.44%)은 4월 생산 및 소비지표 악화에도 봉쇄령 완화와 대출금리 인하 소식에 매도세 완화
 - 인도 루피(-0.13%), 베트남 동(-0.32%), 인도네시아 루피아(-0.27%)는 약세



주) 달러대비 절상(+)/절하(-)를 의미



자료 : Bloomberg 신한은행 S&T센터



자료 : Bloomberg 신한은행 S&T센터

분류	명칭	기준일	가격	-1주(%)	-1개월(%)	-3개월(%)	-6개월(%)	-1년(%)	YTD(%)
FX - DM	달러인덱스(DXY)	2022-05-23	102.92	-1.21	1.68	7.00	6.67	14.34	7.58
	유로(EUR/USD)	2022-05-23	1.06	1.37	-1.27	-6.46	-5.97	-13.42	-6.97
	엔화(USD/JPY)	2022-05-23	127.85	1.02	0.23	-10.04	-9.94	-14.94	-9.99
	파운드(GBP/USD)	2022-05-23	1.25	1.54	-1.82	-7.64	-6.50	-11.64	-7.56
	스위스프랑(USD/CHF)	2022-05-23	0.97	2.87	-1.55	-5.79	-4.25	-7.91	-6.30
	호주 달러(AUD/USD)	2022-05-23	0.71	1.29	-1.63	-2.39	-2.31	-8.91	-2.78
FX - EM	한국 원(USD/KRW)	2022-05-20	1,268.15	1.26	-2.54	-6.01	-6.55	-10.72	-6.25
	중국 위안(USD/CNY)	2022-05-21	6.69	1.44	-4.09	-5.35	-4.60	-3.86	-5.03
	인도 루피(USD/INR)	2022-05-20	77.55	-0.13	-1.72	-3.91	-4.05	-5.73	-4.14
	인도네시아 루피아(USD/IDR)	2022-05-20	14,652.00	-0.27	-2.02	-2.21	-2.76	-1.89	-2.72
	베트남 동(USD/VND)	2022-05-20	23,170.00	-0.32	-0.82	-1.47	-2.15	-0.53	-1.48
	브라질 헤알(USD/BRL)	2022-05-21	4.88	3.71	-5.29	4.64	14.68	8.29	14.26
러시아 루블(USD/RUB)	2022-03-11	118.69	-8.26	-36.79	-38.18	-38.33	-37.99	-37.08	
Stock - DM	미국 Dow Jones	2022-05-21	31,261.90	-2.90	-7.54	-5.64	-12.71	-8.61	-13.97
	미국 NASDAQ	2022-05-21	11,354.62	-3.82	-11.56	-12.91	-28.02	-15.71	-27.42
	미국 S&P 500	2022-05-21	3,901.36	-3.05	-8.67	-7.67	-16.83	-6.12	-18.14
	일본 N KKEI 225	2022-05-20	26,739.03	1.18	-1.35	1.09	-10.19	-5.58	-7.13
	영국 FTSE	2022-05-21	7,389.98	-0.38	-1.75	-1.44	1.70	5.30	0.07
	프랑스CAC40	2022-05-21	6,285.24	-1.22	-4.50	-7.31	-10.78	-1.58	-12.13
	독일 DAX	2022-05-21	13,981.91	-0.33	-1.13	-4.44	-12.27	-9.43	-11.98
Stock - EM	한국 KOSPI	2022-05-20	2,639.29	1.35	-2.42	-2.95	-11.95	-16.38	-11.36
	중국 상해종합	2022-05-20	3,146.57	2.02	1.93	-9.82	-12.33	-9.75	-13.55
	인도 Sensex	2022-05-20	54,326.39	2.90	-5.02	-5.08	-7.39	7.49	-6.74
	인도네시아 Jakarta	2022-05-20	6,918.14	4.82	-4.26	-0.03	3.60	19.83	5.12
	베트남 VN i ndex	2022-05-20	1,240.71	4.90	-10.04	-17.96	-15.23	-3.37	-17.19
	러시아 RTS	2022-05-21	1,239.83	9.50	33.56	2.97	-25.42	-21.01	-22.30
브라질 Bovespa	2022-05-21	108,487.88	1.46	-2.33	-3.14	4.66	-11.51	3.50	
Rates - DM	미국(10y)	2022-05-20	2.78	-13.74	-5.09	85.25	123.49	115.61	127.10
	독일(10y)	2022-05-20	0.94	-0.40	8.70	75.20	128.60	105.30	112.10
	영국(10y)	2022-05-20	1.89	14.90	-2.20	51.50	101.40	105.40	92.20
	일본(10y)	2022-05-20	0.24	-0.40	-1.10	2.60	16.20	15.70	17.10
Rates - EM	한국(10y)	2022-05-20	3.24	1.00	-6.50	51.00	86.00	110.50	98.50
	인도(10y)	2022-05-20	7.36	4.10	25.40	69.60	101.50	139.00	90.50
	인도네시아(10y)	2022-05-20	7.22	-16.10	23.70	72.50	118.60	71.60	84.00
	베트남(10y)	2022-05-20	3.41	23.00	28.00	121.00	126.00	101.00	126.00
	러시아(10y)	2022-05-20	10.27	-17.16	22.35	52.36	192.58	304.22	183.59
브라질(10y)	2022-05-20	12.27	-40.50	7.90	73.10	53.90	279.70	143.00	
Commodity	WTI	2022-05-23	109.70	-3.94	7.48	19.11	39.75	72.54	45.86
	브렌트유	2022-05-23	112.16	-1.82	5.17	15.82	36.27	68.81	44.20
	금	2022-05-23	1,849.40	1.38	-2.55	-3.12	3.37	-1.68	1.10

자료: Bloomberg, Datastream, 신한은행 S&T센터

주1) FX부문 기간별 변동률은 달러 대비 절상(+) 또는 절하(-)를 의미

주2) 금리 부문은 각 국가의 10년물 국채금리(%)를 의미하며, 기간별 변동률 단위는 bp(=0.01%)로 표현