



## Indonesia

신한은행 S&T센터

환율 (USD/IDR) 4/11 14,362

52주 최고 14,635

52주 최저 14,057

주가 (Jakarta index) 4/11 7,211

52주 최고 7,216

52주 최저 5,742

국채금리 (10년물, %) 4/11 6.80

52주 최고 6.85

52주 최저 6.01

### 주요 경제 지표 Snap shot

실질 GDP성장률 (% YoY) 5.02

소비자물가 (% YoY) 2.64

생산자물가 (% YoY) 3.54

정책금리 (%) 3.50

제조업 PM (index) 51.3

산업생산 (% YoY) 7.31

소매판매 (% YoY) 14.47

수출 (% YoY) 34.14

수입 (% YoY) 25.43

경상수지 (백만 달러) 1,400

재정수지 (십억 루피아) -947,698

외환보유고 (십억 달러) 139

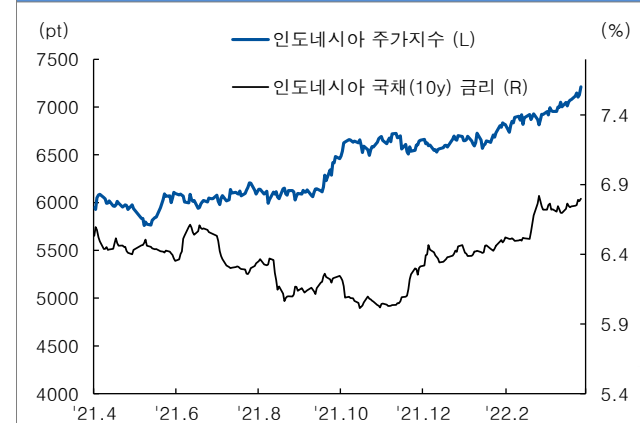
- 지난주(4/4~4/8) USD/IDR(market rate)는 14,347~14,362호름(블룸버그 증가), 전주대비 강세(+0.04%)
- 루피아는 해외투자자들이 인도네시아 주식 보유를 늘리고 있음에도 불구하고, **연준의 매파적 메시지로 미국채 금리 급등하고 달러가 강세 보이자 대부분 신흥통화와 함께 약세 보임**
- 외국인은 지난주 5영업일간(4/4~4/8) 인도네시아 주식시장 및 채권시장은 순매수를 기록
  - 주식: 외국인 순매수(4/4~4/8 누적: 2억 9,170만 달러) 기록, 자카르타 주가지수 상승(+1.87%)
  - 채권: 외국인 순매수(4/4~4/8 누적: 1억 9,090만 달러) 기록, 금리 상승(10y, 6.80%, +5.5bp)
- 상품가격 상승하고 있는 가운데 동남아시아 국경 개방 소식 등은 긍정적이지만, **연준이 5월 기준금리를 50bp 인상하고 대차대조표 축소를 단행할 가능성 높아짐에 따라 채권시장 자금 유출되며 환율은 상승 압력 우위 예상 (금주 예상 레인자: 14,300~14,500)**

### 인도네시아 루피아 환율과 달러지수 추이



자료: Bloomberg 신한은행 S&T센터

### 인도네시아 주가지수와 국채금리 추이



자료: Bloomberg 신한은행 S&T센터



## Global

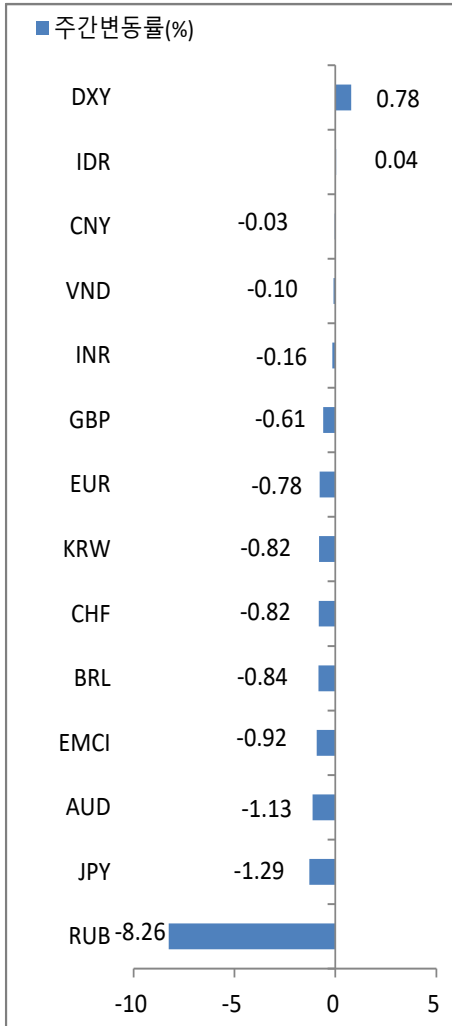
신한은행 S&T센터

• **지난주(4/4~4/8) 글로벌 외환시장은 달러 강세(+0.78%), 유로 약세(-0.78%), 엔화 약세(-1.29%) 변동**

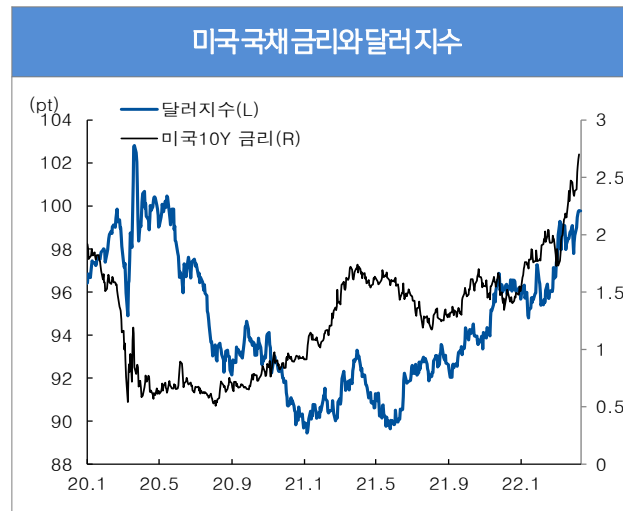
- 달러지수는 연준 주요 인사의 매파적 발언으로 추가 긴축 가능성 높아짐에 따라 강세
- 유로화는 미국의 對러시아 추가 제재와 연준 이사의 매파적 발언으로 유로당 1.08달러 까지 하락
- 연준 Brainard 매파적 발언과 FOMC 의사록이 미국채 금리를 밀어 올리고 장단기 금리차 다시 확대되며 환율은 상승 달러당 124엔을 돌파하는 수준까지 상승

• **신흥 통화는 미국채 수익률 급등으로 상승으로 달러 강세 보임에 따라 대체로 약세 보임**

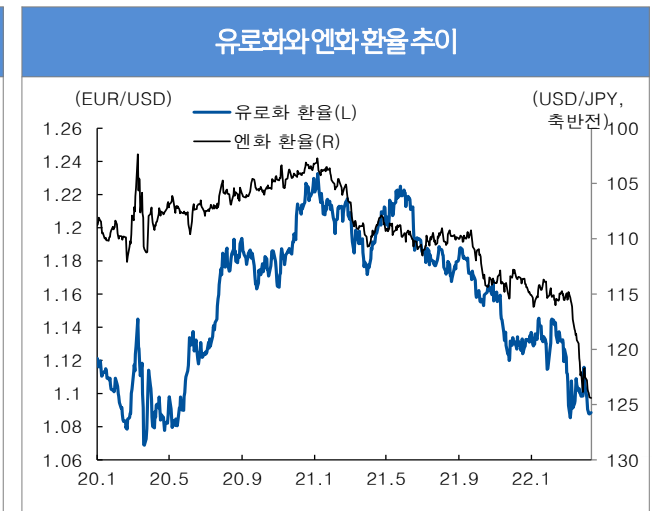
- 브라질 헤알(-0.84%)은 원자재 가격이 안정화될 조짐을 보이는 가운데, 미국채 수익률 급등과 유럽 경제 전망에 대한 불확실성 등으로 약세 보였으며, 한국 원(-0.82%)은 주초 조선사 물량으로 하락하며 1,210원 대 초반까지 하락했으나, 연준 이사의 매파적 발언에 미국채 금리 급등하며 1,220원 회복
- 인도 루피(-0.16%)과 베트남 동(-0.10%)은 약세를 보인 가운데 인도네시아 루피아(+0.04%)는 강세



주) 달러대비 절상(+)/절하(-)를 의미



자료 : Bloomberg 신한은행 S&T센터



자료 : Bloomberg 신한은행 S&T센터

분류	명칭	기준일	가격	-1주 (%)	1개월 (%)	-3개월 (%)	-6개월 (%)	-1년 (%)	YTD (%)
FX - DM	달러인덱스 (DXY)	2022-04-11	99.77	0.78	0.66	4.34	5.79	8.26	4.29
	유로 (EUR/USD)	2022-04-11	1.09	-0.78	-0.24	-4.23	-5.77	-8.61	-4.26
	엔화 (USD/JPY)	2022-04-11	124.39	-1.29	-5.71	-7.31	-8.91	-12.07	-7.48
	파운드 (GBP/USD)	2022-04-11	1.30	-0.61	-0.01	-4.39	-4.11	-5.13	-3.67
	스위스프랑 (USD/CHF)	2022-04-11	0.93	-0.82	0.02	-1.13	-0.67	-1.20	-2.26
	호주 달러 (AUD/USD)	2022-04-11	0.75	-1.13	2.26	3.44	1.46	-2.16	2.68
FX - EM	한국 원 (USD/KRW)	2022-04-08	1,225.50	-0.82	0.97	-2.16	-2.51	-8.82	-2.99
	중국 위안 (USD/CNY)	2022-04-09	6.37	-0.03	-0.73	0.18	1.24	2.92	-0.14
	인도 루피 (USD/INR)	2022-04-08	75.91	-0.16	1.33	-2.46	-1.20	-1.74	-2.07
	인도네시아 루피아 (USD/IDR)	2022-04-08	14,362.00	0.04	0.25	-0.38	-0.97	1.20	-0.76
	베트남 동 (USD/VND)	2022-04-08	22,865.00	-0.10	-0.07	-0.78	-0.45	0.93	-0.17
	브라질 헤알 (USD/BRL)	2022-04-09	4.70	-0.84	7.78	20.67	17.23	18.58	18.66
러시아 루블 (USD/RUB)	2022-03-11	118.69	-8.26	-36.79	-38.18	-38.33	-37.99	-37.08	
Stock - DM	미국 Dow Jones	2022-04-09	34,721.12	-0.28	5.39	-4.22	0.65	2.72	-4.45
	미국 NASDAQ	2022-04-09	13,711.00	-3.86	6.75	-9.52	-5.35	-1.36	-12.36
	미국 S&P 500	2022-04-09	4,488.28	-1.27	6.75	-4.77	2.91	8.71	-5.83
	일본 Nikkei 225	2022-04-08	26,985.80	-2.46	7.24	-4.38	-5.31	-9.35	-6.27
	영국 FTSE	2022-04-09	7,669.56	1.75	7.18	2.38	7.31	10.90	3.86
	프랑스 CAC40	2022-04-09	6,548.22	-2.04	4.60	-8.84	-0.34	6.14	-8.46
독일 DAX	2022-04-09	14,283.67	-1.13	4.81	-10.40	-6.02	-6.24	-10.08	
Stock - EM	한국 KOSPI	2022-04-08	2,700.39	-1.44	1.47	-7.75	-8.66	-13.78	-9.31
	중국 상해종합	2022-04-08	3,251.85	-0.45	-1.75	-8.85	-9.46	-5.76	-10.66
	인도 Sensex	2022-04-08	59,447.18	0.29	7.02	-1.93	-1.15	19.87	2.05
	인도네시아 Jakarta	2022-04-08	7,210.84	1.87	4.16	8.47	11.63	18.79	9.56
	베트남 VN Index	2022-04-08	1,482.00	-2.27	1.05	-0.69	6.31	20.33	-1.09
	러시아 RTS	2022-04-09	1,079.99	4.49	15.27	-32.31	-42.63	-23.82	-32.32
브라질 Bovespa	2022-04-09	118,322.26	-2.67	5.92	14.01	5.47	0.55	12.88	
Rates - DM	미국 (10y)	2022-04-08	2.70	31.78	85.44	93.80	108.82	108.08	118.99
	독일 (10y)	2022-04-08	0.71	15.20	59.50	75.00	85.80	104.30	88.40
	영국 (10y)	2022-04-08	1.75	14.20	30.40	57.20	59.20	100.10	77.90
	일본 (10y)	2022-04-08	0.23	0.50	7.00	9.00	14.30	13.20	15.90
Rates - EM	한국 (10y)	2022-04-08	3.18	17.60	46.40	72.40	81.90	115.90	92.60
	인도 (10y)	2022-04-08	7.12	28.10	22.20	57.70	79.90	108.60	66.30
	인도네시아 (10y)	2022-04-08	6.80	5.50	-2.10	34.20	56.40	34.60	41.70
	베트남 (10y)	2022-04-08	2.80	28.00	55.00	65.00	60.00	35.00	65.00
	러시아 (10y)	2022-04-08	10.94	-42.16	-157.79	247.16	339.90	349.50	250.14
브라질 (10y)	2022-04-08	11.89	57.70	-33.50	44.50	101.70	248.50	105.50	
Commodity	WTI	2022-04-11	97.38	-5.71	-10.93	19.90	20.94	64.16	29.48
	브렌트유	2022-04-11	101.99	-5.15	-9.48	21.82	21.92	62.02	31.13
	금	2022-04-11	1,946.69	0.72	-2.10	6.87	10.98	12.35	6.42

자료: Bloomberg, Datastream, 신한은행 S&T센터

주1) FX부문 기간별 변동률은 달러 대비 절상(+) 또는 절하(-)를 의미

주2) 금리 부문은 각 국가의 10년물 국채금리(%)를 의미하며, 기간별 변동률 단위는 bp(=0.01%)로 표현