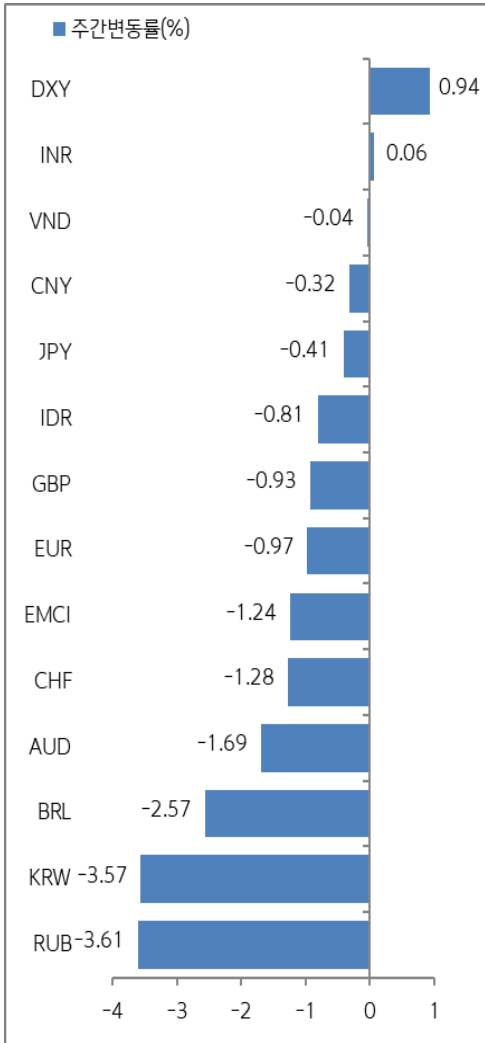


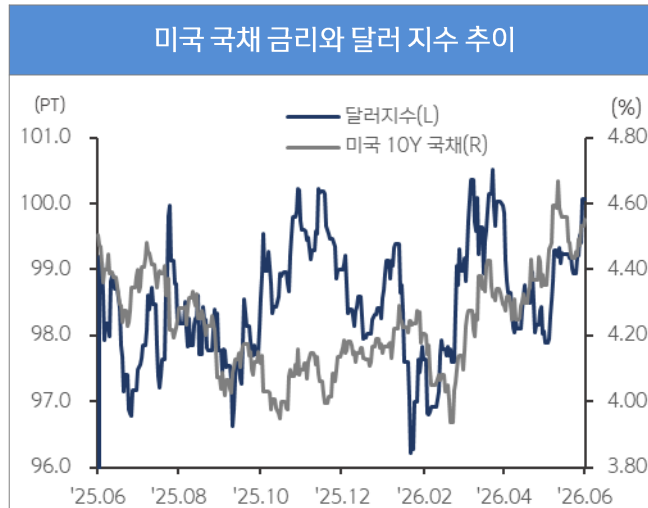


## Global

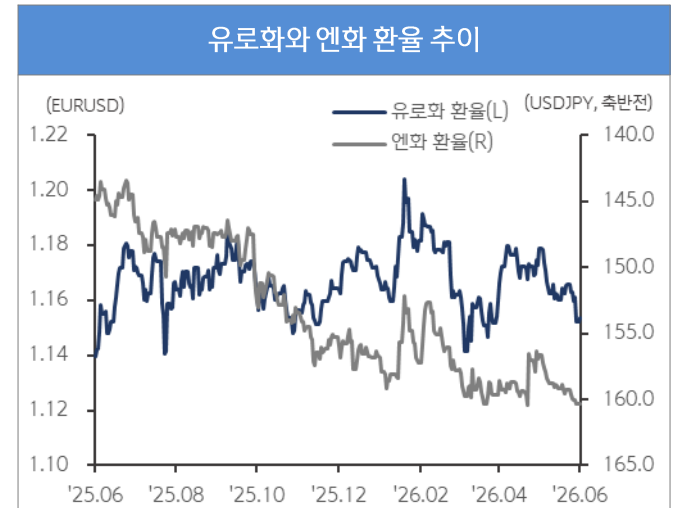


주) 달러 대비 절상(+)/절하(-)를 의미

- 지난 주(6/1~6/5) 글로벌 외환시장은 달러(+0.94%) 강세, 유로(-0.97%) 약세, 엔화(-0.41%) 약세 변동
  - 미국과 이란 간의 교착상태 유지되고 군사적 긴장감 높아지면서 달러 강세. 인플레이션과 5월 고용 호조 등이 6월 미 연준에 대한 경계심을 키웠고 달러 인덱스 추가 상승
  - 6월 ECB 회의에서 시장은 금리 인상을 예상하고 있으나 유로 환율은 중동 지역 뉴스에 변동성 보이는 흐름 유지. 새로운 군사적 충돌로 유로 환율은 1.16달러 하회
  - 일본 당국의 엔화 약세 방어에 엔화 환율 상승 속도는 제한적이었지만, 지지선이던 달러당 160엔은 상회. BOJ 인사들은 금리 인상 가능성 언급
- 중동지역에서 미국과 이란 간의 충돌, 이란의 이스라엘 본토 공격 등에 신흥국 통화 인덱스(-1.24%) 하락
  - 미국과 이란 간의 긴장감 다시 고조되면서 투자심리 위축되었고 위안(-0.32%)은 약세
  - 인도 루피(+0.06%) 강보합, 베트남 동(-0.04%) 약보합, 인도네시아 루피아(-0.81%) 약세



자료 : Bloomberg, 신한은행 S&T센터



자료 : Bloomberg, 신한은행 S&T센터

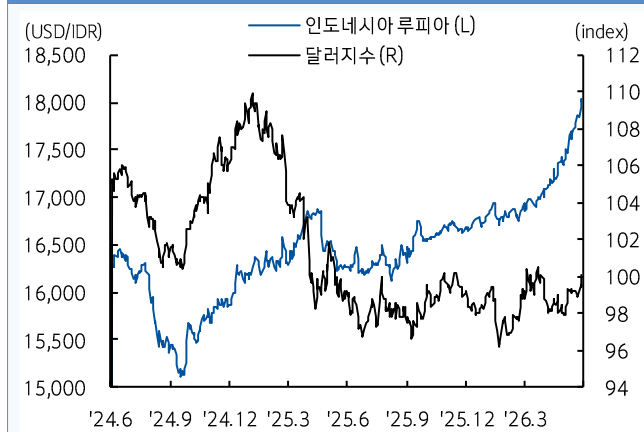


## Indonesia

환율(USD/IDR)	18,020
52주최고	18,074
52주최저	16,090
주가(Jakarta index)	5,595
52주최고	9,174
52주최저	5,594
국채금리(10년물,%)	6.90
52주최고	6.95
52주최저	5.94
주요 경제 지표 Snap shot	
실질GDP성장률(% YoY)	5.61
소비자물가(% YoY)	3.08
생산자물가(% YoY)	5.76
정책금리(%)	5.25
제조업 PMI (index)	50
산업생산(% YoY)	-1.74
소매판매(% YoY)	-1.92
수출(% YoY)	21.98
수입(% YoY)	22.49
경상수지(백만달러)	-4,008
재정수지(십억루피아)	-509,161
외환보유고(십억달러)	146

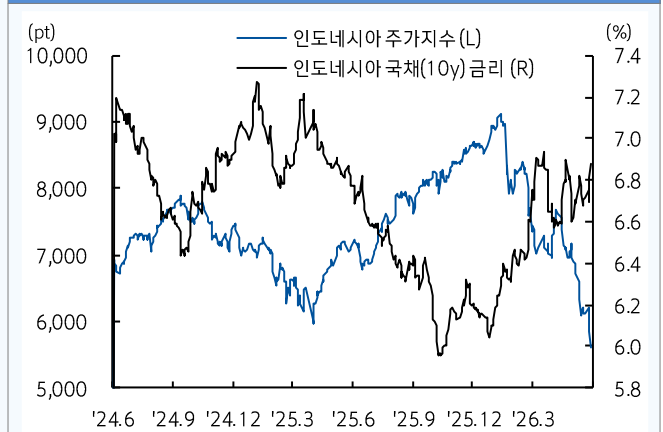
- 지난 주(6/1~6/5) USD/IDR(market rate)는 17,838~18,033흐름(블룸버그 종가), 전주 대비 약세(-0.81%)
- 대외적으로는 미달러 강세 수위 높아진 가운데 내부적으로 인니 증시 폭락하며 루피아 환율 18,000선 마저 상향 돌파. 외환당국의 개입과 BI-재무부의 긴급 공동 브리핑으로 시장 안정 의지 밝혔으나 심리 회복 못해
- 외국인은 지난 주 5영업일 간(6/1~6/5) 인도네시아 주식시장 순매도, 채권시장 순매수 기록
  - 주식: 외국인 순매도(6/2~6/5 누적: 4억 988만 달러) 기록, 자카르타 주가지수 하락(-8.73%)
  - 채권: 외국인 순매수(6/2~6/4 누적: 4억 9,435만 달러) 기록, 금리 상승(10y, 6.90%, 18.00bp)
- 인니 주요 종목들이 MSCI/FTSE에서 편출된 가운데 재무부 장관의 사임설로 투자심리 냉각. 재정 건전성 고수 및 자본유출 억제 등을 골자로 재무부와 BI가 긴급 시장 진화에 나섰다. 외국인의 정책 신뢰도 회복 여부는 미지수
- 중동 전쟁 해법에 난항 이어지는 가운데 고용 서브라이즈로 연준의 금리인상 경계감 커진 만큼 인니 정부의 시장 대응 정책 반감 소지. 외환보유액 통해 정부의 시장 개입 손익 저울질 할 듯(금주 예상 레인지: 18,000~18,250)

인도네시아 루피아 환율과 달러지수 추이



자료 : Bloomberg, 신한은행 S&T센터

인도네시아 주가지수와 국채 금리 추이



자료 : Bloomberg, 신한은행 S&T센터

# 글로벌 주요 가격 변수 동향

2026.6.8

분류	명칭	기준일	가격	-1주(%)	-1개월(%)	-3개월(%)	-6개월(%)	-1년(%)	YTD(%)
FX - DM	달러인덱스(DXY)	2026-06-08	100.14	0.94	2.28	1.16	1.06	0.95	1.85
	유로(EUR/USD)	2026-06-08	1.15	-0.97	-2.28	-1.01	-1.02	0.84	-1.94
	엔화(USD/JPY)	2026-06-08	160.31	-0.41	-2.26	-1.65	-2.74	-9.82	-2.25
	파운드(GBP/USD)	2026-06-08	1.33	-0.93	-2.22	-0.80	0.05	-1.64	-1.08
	스위스프랑(USD/CHF)	2026-06-08	0.80	-1.28	-2.55	-2.43	1.24	3.12	-0.54
	호주 달러(AUD/USD)	2026-06-08	0.70	-1.69	-2.87	-0.54	6.25	8.01	5.47
FX - EM	한국 원(USD/KRW)	2026-06-06	1,559.55	-3.57	-5.49	-4.91	-5.61	-13.07	-7.68
	중국 위안(USD/CNY)	2026-06-06	6.79	-0.32	0.59	1.81	4.17	5.74	2.94
	인도 루피(USD/INR)	2026-06-05	94.94	0.06	0.37	-3.52	-5.21	-9.63	-5.34
	인도네시아 루피아(USD/IDR)	2026-06-05	18,020.00	-0.81	-3.30	-6.31	-7.64	-9.68	-7.38
	베트남 동(USD/VND)	2026-06-08	26,330.00	-0.04	-0.08	-0.21	0.11	-1.10	-0.12
	브라질 헤알(USD/BRL)	2026-06-06	5.17	-2.57	-4.98	1.85	5.46	8.12	5.93
러시아 루블(USD/RUB)	2026-06-06	73.59	-3.61	2.88	7.14	3.95	4.45	7.01	
Stock - DM	미국 Dow Jones	2026-06-06	50,866.78	-0.32	2.54	7.08	6.55	18.95	5.83
	미국 NASDAQ	2026-06-06	25,709.43	-4.68	-2.05	14.84	9.19	31.64	10.62
	미국 S&P 500	2026-06-06	7,383.74	-2.59	-0.21	9.55	7.85	23.05	7.86
	일본 NIKKEI225	2026-06-05	66,588.12	0.39	6.18	19.72	31.64	76.43	32.28
	영국 FTSE	2026-06-06	10,368.05	-0.40	1.32	0.81	7.50	17.31	4.40
	프랑스CAC40	2026-06-06	8,218.24	0.43	1.30	2.81	1.35	5.30	0.84
	독일 DAX	2026-06-06	24,759.05	-1.38	1.73	4.95	2.97	1.87	1.10
	Stock - EM	한국 KOSPI	2026-06-05	8,160.59	-0.30	8.84	46.12	96.41	190.20
중국 상해종합	2026-06-05	4,027.74	-1.00	-3.64	-2.34	2.64	18.98	1.48	
인도 Sensex	2026-06-05	74,243.34	-0.71	-3.99	-5.92	-12.76	-9.67	-12.88	
인도네시아 Jakarta	2026-06-05	5,594.77	-8.73	-19.72	-26.25	-35.77	-21.35	-35.30	
베트남 VN index	2026-06-05	1,838.90	-1.32	-3.99	4.02	4.86	38.27	3.05	
브라질 Bovespa	2026-06-06	169,019.12	-3.45	-8.20	-5.77	6.85	24.19	4.90	
Rates - DM	미국(10y)	2026-06-05	4.53	9.48	10.62	39.40	39.52	13.97	36.33
	독일(10y)	2026-06-05	3.04	10.00	-2.50	19.70	24.00	45.60	18.30
	영국(10y)	2026-06-05	4.90	9.10	-15.80	36.10	42.70	28.70	42.40
	일본(10y)	2026-06-05	2.67	0.50	15.40	50.90	72.50	120.50	60.60
Rates - EM	한국(10y)	2026-06-05	4.25	18.70	31.90	67.20	90.00	136.20	86.70
	인도(10y)	2026-06-05	6.98	-2.70	-4.10	33.60	48.30	73.10	38.90
	인도네시아(10y)	2026-06-05	6.88	15.60	5.90	28.00	67.80	10.20	80.60
	베트남(10y)	2026-06-05	4.33	1.30	10.20	16.90	38.00	119.00	29.40
	브라질(10y)	2026-06-05	14.85	73.60	78.10	97.30	109.60	68.80	111.60
Commodity	WTI	2026-06-08	92.81	0.71	-2.74	2.10	57.63	43.71	61.63
	브렌트유	2026-06-08	95.57	0.62	-5.65	3.11	52.94	43.78	57.06
	금	2026-06-08	4,334.09	-3.36	-8.08	-15.66	3.42	30.30	0.34

자료: Bloomberg, Datastream, 신한은행 S&T센터

주1) FX부문 기간별 변동률은 달러 대비 절상(+) 또는 절하(-)를 의미

주2) 금리 부문은 각 국가의 10년물 국채금리(%)를 의미하며, 기간별 변동률 단위는 bp(=0.01%)로 표현