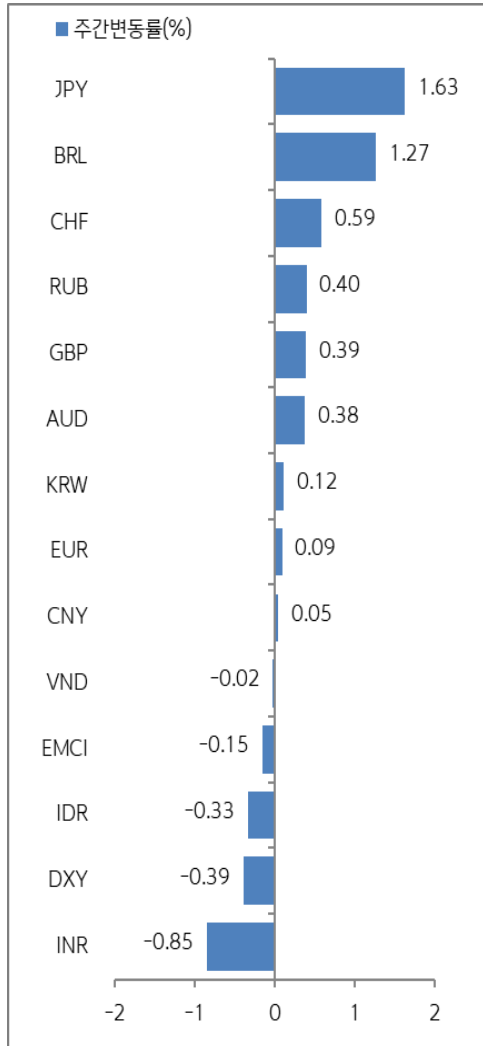


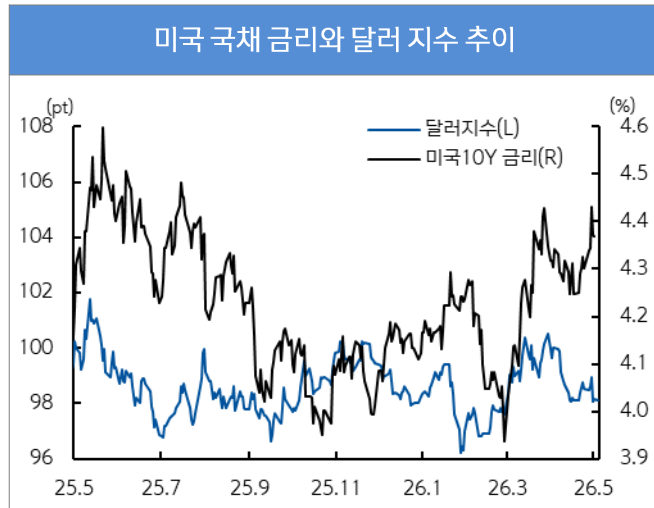


Global

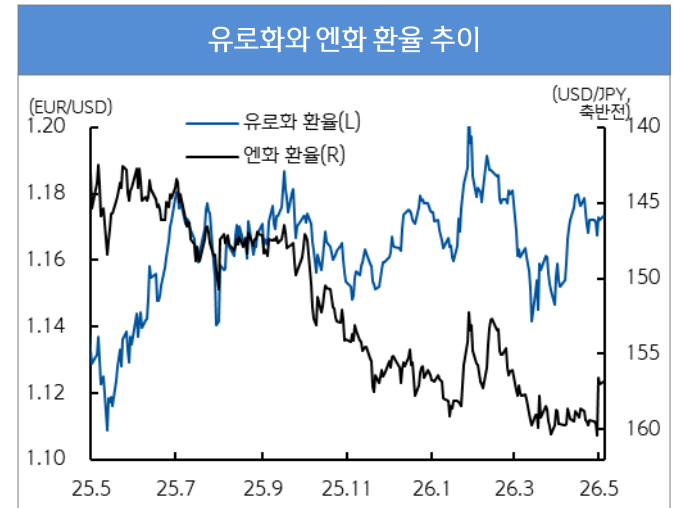


주 달러 대비 절상(+)/절하(-)를 의미

- 지난 주(4/27~5/1) 글로벌 외환시장은 달러(-0.39%) 약세, 유로(+0.09%) 강세, 엔화(+1.63%) 강세 변동
- 미국과 이란의 협상안 진전되지 못하면서 유가 높은 수준으로 유지되었고 4월 FOMC에서 미 연준은 금리 동결하였으나 일부 위원들이 매파적인 선택채 보이면서 달러 인덱스는 98pt 선 유지
- ECB는 시장 예상대로 4월 회의에서 금리 동결했으나 일부위원들은 인플레이션 리스크 상승을 이유로 6월 금리 인상 가능성 언급. 다만 중동 전쟁으로 유로존 성장률 전망 하향 조정되고 있어 인상 어려울 가능성 상당
- 금리 인상을 주장한 소수의견 등장했으나 4월 금리 동결에 엔화 환율 상승. 엔화가 달러당 160엔 상회하자 주 후반 당국이 개입했고 엔화 환율 반락
- 중동지역 불확실성 이어지면서 유가는 상승했고 인플레이션 우려 높아지며 신흥국 통화인덱스(-0.15%) 하락
- 중국 공업부분 이익 크게 증가했으며 무디스는 신용 전망을 안정적으로 조정. 위안(+0.05%)은 강보합
- 인도 루피(-0.85%) 약세, 베트남 동(-0.02%) 약보합, 인도네시아 루피아(-0.33%) 약세



자료 : Bloomberg, 신한은행 S&T센터



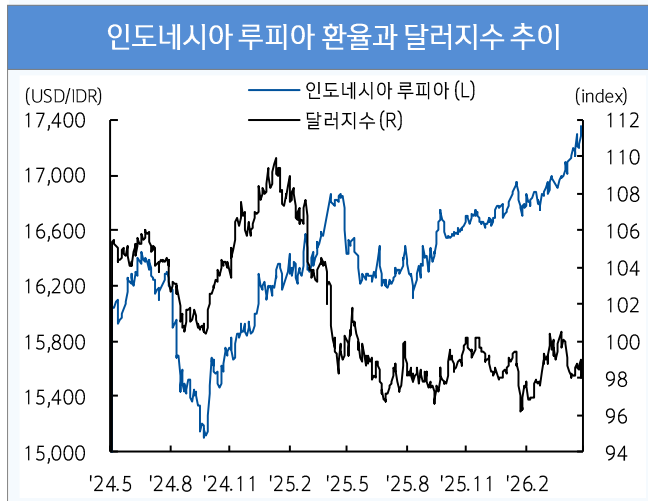
자료 : Bloomberg, 신한은행 S&T센터



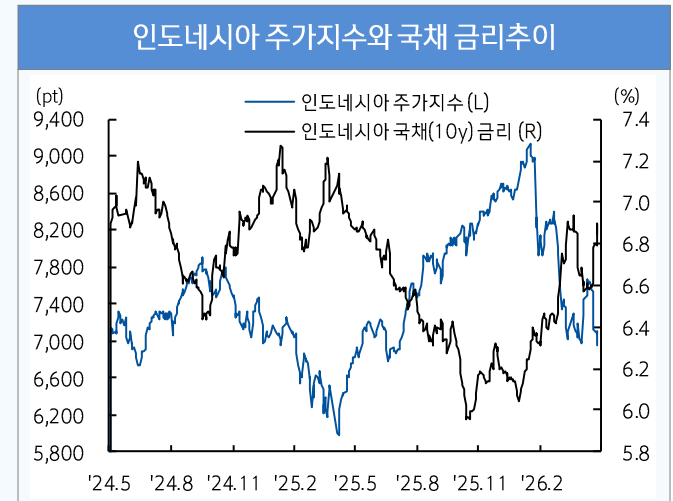
Indonesia

환율(USD/IDR)	17,353
52주최고	17,383
52주최저	16,090
주가(Jakarta index)	6,957
52주최고	9,174
52주최저	6,745
국채금리(10년물, %)	6.82
52주최고	6.95
52주최저	5.94
주요 경제 지표 Snap shot	
실질GDP성장률(% YoY)	5.39
소비자물가(% YoY)	3.48
생산자물가(% YoY)	2.28
정책금리(%)	4.75
제조업 PMI (index)	50.1
산업생산(% YoY)	6.10
소매판매(% YoY)	6.89
수출(% YoY)	1.01
수입(% YoY)	10.85
경상수지(백만달러)	-2,542
재정수지(십억루피아)	-509,161
외환보유고(십억달러)	148

- 지난 주(4/27~5/1) USD/IDR(market rate)는 17,195~17,353흐름(블룸버그 종가), 전주 대비 약세(-0.33%)
- 미국-이란 교착국면으로 국제유가 불안 이어지자 인니 정부의 시장 안정 의지 희석. 외국인 채권 순매수 규모 집계 지연되는 가운데 지난주 포함 외국인은 인니 주식을 7거래일 연속 순매도하며 17,300루피아 상향 돌파
- 외국인은 지난 주 5영업일 간(4/27~5/1) 인도네시아 주식시장 순매도 기록
 - 주식: 외국인 순매도(4/27~4/30 누적: 4억 898만 달러) 기록, 자카르타 주가지수 하락(-5.72%)
 - 채권: 블룸버그 기준 현재 미발표, 금리 상승(10y, 6.82%, 2.00bp)
- 인니 정부와 비가채권 매수에 나서는 등 유동성과 환율 관리에 나서고 있으나 호르무즈 해협으로 촉발된 긴장감을 해소하기에는 역부족인 양상. 프라보워 대통령은 고유가에 대응한 보조금 및 국가에너지 비상 비축분 확대 지시
- 인니 정부에 대한 재정 및 성장 안정에 대한 의구심 노출. 3월 무역수지 및 1/4분기 GDP 예상 하회시 우려감 더 커질 듯. 4월 CPI는 2.7% 기대하나 유가 향방이 좌우, 외환보유고도 확인 필요(금주 예상 레인지: 17,300~17,400)



자료 : Bloomberg, 신한은행 S&T센터



자료 : Bloomberg, 신한은행 S&T센터

글로벌 주요 가격 변수 동향

2026.5.4

분류	명칭	기준일	가격	-1주(%)	-1개월(%)	-3개월(%)	-6개월(%)	-1년(%)	YTD(%)
FX - DM	달러인덱스(DXY)	2026-05-04	98.11	-0.39	-1.92	0.51	-2.11	-1.92	-0.21
	유로(EUR/USD)	2026-05-04	1.17	0.09	1.66	-0.64	2.18	3.69	-0.12
	엔화(USD/JPY)	2026-05-04	156.86	1.63	1.80	0.00	-2.03	-8.39	-0.10
	파운드(GBP/USD)	2026-05-04	1.36	0.39	2.67	-0.48	4.35	2.20	0.84
	스위스프랑(USD/CHF)	2026-05-04	0.78	0.59	2.20	-0.45	3.75	5.29	1.50
	호주 달러(AUD/USD)	2026-05-04	0.72	0.38	4.26	3.07	11.14	11.50	8.09
FX - EM	한국 원(USD/KRW)	2026-05-01	1,476.85	0.12	2.88	-1.69	-3.17	-3.56	-2.51
	중국 위안(USD/CNY)	2026-05-01	6.83	0.05	0.97	1.72	4.27	6.49	2.34
	인도 루피(USD/INR)	2026-04-30	94.92	-0.85	-0.09	-3.59	-6.48	-10.98	-5.31
	인도네시아 루피아(USD/IDR)	2026-04-30	17,353.00	-0.33	-2.06	-3.24	-4.17	-4.33	-3.82
	베트남 동(USD/VND)	2026-05-04	26,353.00	-0.02	-0.06	-1.40	-0.13	-1.48	-0.21
	브라질 헤알(USD/BRL)	2026-05-01	4.96	1.27	4.54	6.08	8.50	14.49	10.48
	러시아 루블(USD/RUB)	2026-05-02	75.00	0.40	7.40	1.99	8.00	9.32	5.00
Stock - DM	미국 Dow Jones	2026-05-02	49,499.27	0.55	6.44	-0.00	5.13	19.80	2.99
	미국 NASDAQ	2026-05-02	25,114.44	1.12	14.79	9.65	7.56	39.70	8.06
	미국 S&P 500	2026-05-02	7,230.12	0.91	9.84	5.05	6.77	27.14	5.62
	일본 NIKKEI225	2026-05-01	59,513.12	0.63	11.39	9.69	18.37	61.81	18.22
	영국 FTSE	2026-05-02	10,363.93	-0.15	-0.69	0.53	6.00	20.56	4.36
	프랑스CAC40	2026-05-01	8,114.84	-1.37	1.91	-1.78	0.59	4.43	-0.43
	독일 DAX	2026-05-01	24,292.38	0.57	4.85	-1.26	1.43	5.22	-0.81
	Stock - EM	한국 KOSPI	2026-04-30	6,598.87	1.90	22.72	22.86	60.10	157.79
중국 상해종합		2026-04-30	4,112.16	0.46	5.98	1.15	2.60	24.01	3.61
인도 Sensex		2026-04-30	76,913.50	-0.97	4.90	-8.24	-7.84	-4.46	-9.75
인도네시아 Jakarta		2026-04-30	6,956.80	-5.72	-1.00	-14.61	-15.59	2.07	-19.55
베트남 VN index		2026-04-29	1,854.10	1.12	10.10	3.50	12.24	51.19	3.90
브라질 Bovespa		2026-05-01	187,317.64	-2.12	-0.39	3.09	24.29	38.62	16.26
Rates - DM	미국(10y)	2026-05-01	4.37	6.91	5.12	13.43	29.23	15.22	20.28
	독일(10y)	2026-05-01	3.04	4.30	5.10	19.40	40.40	59.30	18.20
	영국(10y)	2026-05-01	4.96	5.20	13.40	44.20	55.50	48.30	48.50
	일본(10y)	2026-05-01	2.52	7.90	20.80	26.60	84.90	126.20	45.20
Rates - EM	한국(10y)	2026-04-30	3.92	12.80	2.00	30.40	86.00	134.50	53.00
	인도(10y)	2026-04-30	7.02	7.80	-2.00	31.90	44.20	65.90	42.70
	인도네시아(10y)	2026-04-30	6.85	15.00	-0.10	51.90	80.50	-2.20	78.30
	베트남(10y)	2026-04-29	4.24	0.60	2.30	17.10	44.80	116.20	19.60
	브라질(10y)	2026-04-30	13.96	9.50	-29.80	37.80	9.40	-10.80	22.90
Commodity	WTI	2026-05-04	101.10	4.91	-9.36	55.20	66.94	73.44	76.07
	브렌트유	2026-05-04	107.48	-0.69	-1.42	54.74	66.79	75.36	76.63
	금	2026-05-04	4,615.79	-1.42	-0.73	-7.03	17.39	38.44	6.86

자료: Bloomberg, Datastream, 신한은행 S&T센터

주1) FX부문 기간별 변동률은 달러 대비 절상(+) 또는 절하(-)를 의미

주2) 금리 부문은 각 국가의 10년물 국채금리(%)를 의미하며, 기간별 변동률 단위는 bp(=0.01%)로 표현