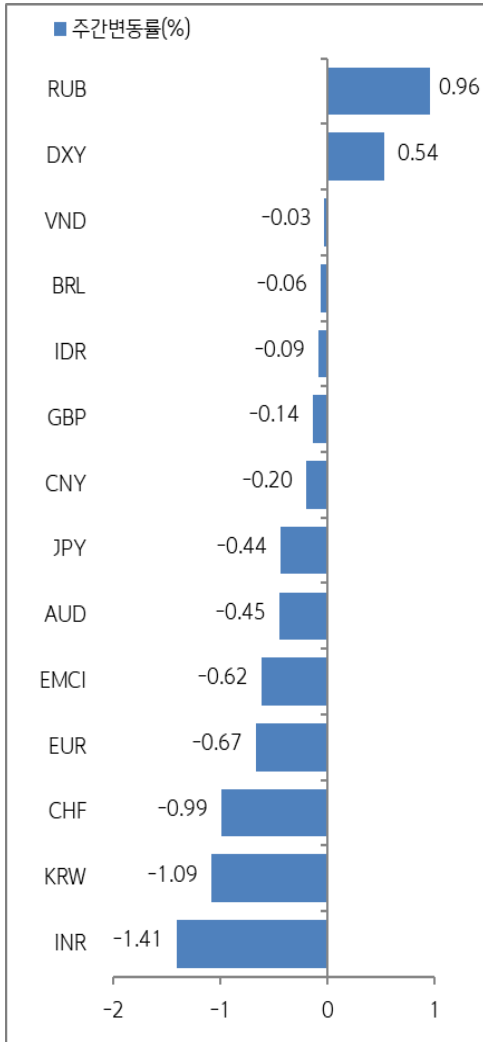


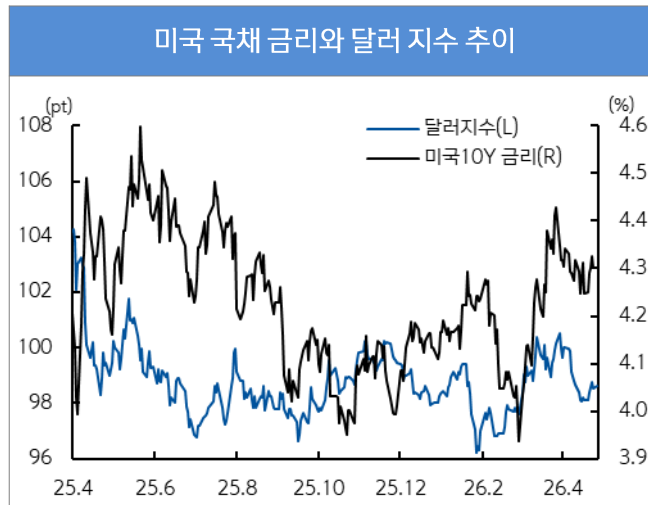


Global

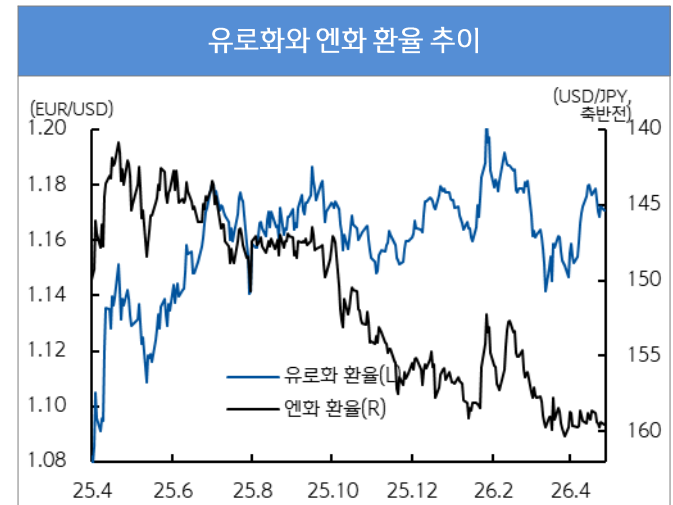


주 달러 대비 절상(+)/절하(-)를 의미

- 지난 주(4/20~4/24) 글로벌 외환시장은 달러(+0.54%) 강세, 유로(-0.67%) 약세, 엔화(-0.44%) 약세 변동
- 미국과 이란의 추가 회담이 무산되면서 지정학적 긴장감은 유지되었고 이에 달러는 강세 유지. 트럼프 대통령은 이란과의 협상 가능성 열어놓고 있지만 호르무즈 해협 봉쇄는 여전
- 미국의 휴전 연장 선언에도 불구하고 중동 지역 긴장감 유지된 탓에 유로 환율 하락. 중동전으로 인한 수요 둔화 영향에 유로존 HCOB 종합 PMI는 기준선 하회한 48.6으로 집계
- 호르무즈 해협 봉쇄 유지되면서 전주 엔화는 달러당 160엔 부근까지 상승. 이번 주 예정된 통화 정책 회의에서 금리 동결이 예상된다는 점도 엔화 약세 요인으로 작용
- 미국과 이란, 양국 협상 소식이 부재한 가운데, 시장심리 회복되지 못하며 신흥국 통화인덱스(-0.62%)하락
- 중국 정부의 재정 지출 확대와 투자은행의 부동산 경기 전환 전망에도 불구하고 위안(-0.20%)은 약세 보임
- 인도 루피(-1.41%) 약세, 베트남 동(-0.03%) 약보합, 인도네시아 루피아(-0.09%) 약세



자료 : Bloomberg, 신한은행 S&T센터



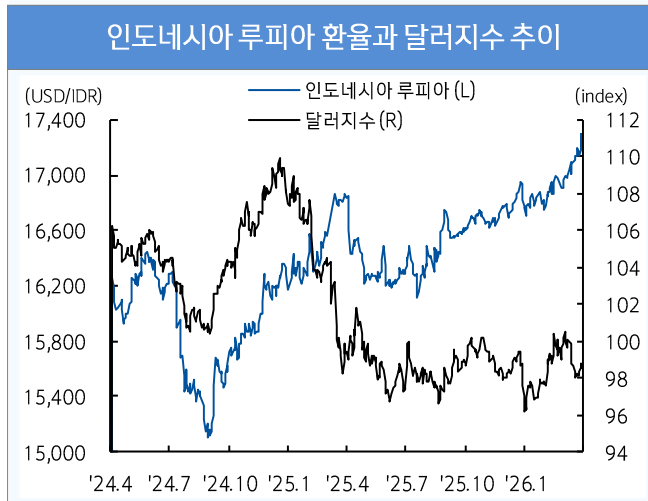
자료 : Bloomberg, 신한은행 S&T센터



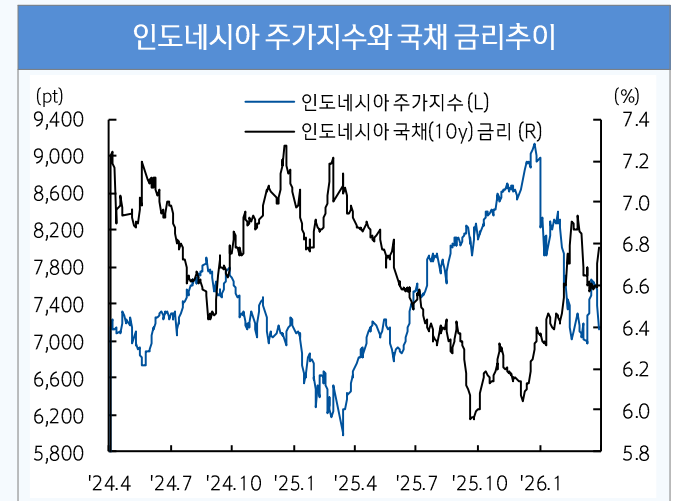
Indonesia

환율(USD/IDR)	17,205
52주최고	17,315
52주최저	16,090
주가(Jakarta index)	7,129
52주최고	9,174
52주최저	6,689
국채금리(10년물,%)	6.79
52주최고	6.95
52주최저	5.94
주요 경제 지표 Snap shot	
실질GDP성장률(% YoY)	5.39
소비자물가(% YoY)	3.48
생산자물가(% YoY)	2.28
정책금리(%)	4.75
제조업 PMI (index)	50.1
산업생산(% YoY)	6.10
소매판매(% YoY)	6.89
수출(% YoY)	1.01
수입(% YoY)	10.85
경상수지(백만달러)	-2,542
재정수지(십억루피아)	-509,161
외환보유고(십억달러)	148

- 지난 주(4/20~4/24) USD/IDR(market rate)는 17,144~17,295흐름(블룸버그 증가), 전주 대비 약세(-0.09%)
- 미국과 이란간 2차 협상도 실패하며 호르무즈를 둘러싼 지정학적 리스크 지속, 국제유가도 하방경직적인 모습. 교착국면으로 중동전쟁 장기화되는 가운데 BI의 금리 동결 아래 고유가로 인니 재정 우려 더해지며 루피아 약세
- 외국인은 지난 주 5영업일 간(4/20~4/24) 인도네시아 주식시장과 채권시장은 순매도 기록
 - 주식: 외국인 순매도(4/20~4/24 누적: 1억 7,096만 달러) 기록, 자카르타 주가지수 하락(-6.61%)
 - 채권: 외국인 순매도(4/20~4/23 누적: 8,942만 달러) 기록, 금리 상승(10y, 6.79%, 18.90bp)
- 환율 안정 위한 유동성 관리에도 불구하고 금리인상 주저하는 BI에 대한 실망감과 정부의 재정 적자 관리 사수에 대한 의문 불가피. MSCI의 프런티어 마켓 강등은 일단 피했으나 조건부 유지로 시간을 벌었다는 정도의 해석
- 중동 사태로 인니 정부의 재정 및 성장 목표 달성이 시험대 오르며 17,200대 돌파 타진하는 분위기 한동안 이어질 듯. 외국인의 포트폴리오 투자 보수적인 가운데 1/4분기 FDI 흐름 확인할 필요(금주 예상 레인지: 17,180~17,280)



자료 : Bloomberg, 신한은행 S&T센터



자료 : Bloomberg, 신한은행 S&T센터

글로벌 주요 가격 변수 동향

2026.4.27

분류	명칭	기준일	가격	-1주(%)	-1개월(%)	-3개월(%)	-6개월(%)	-1년(%)	YTD(%)
FX - DM	달러인덱스(DXY)	2026-04-27	98.62	0.54	-1.53	2.50	-0.16	-0.85	0.31
	유로(EUR/USD)	2026-04-27	1.17	-0.67	1.74	-2.76	0.55	2.53	-0.32
	엔화(USD/JPY)	2026-04-27	159.51	-0.44	0.50	-4.58	-4.16	-10.97	-1.76
	파운드(GBP/USD)	2026-04-27	1.35	-0.14	1.94	-2.40	1.35	0.56	0.30
	스위스프랑(USD/CHF)	2026-04-27	0.79	-0.99	1.63	-3.18	1.18	4.30	0.81
	호주 달러(AUD/USD)	2026-04-27	0.71	-0.45	3.96	1.93	9.00	11.12	7.09
FX - EM	한국 원(USD/KRW)	2026-04-25	1,476.30	-1.09	1.59	-2.33	-2.51	-2.93	-2.48
	중국 위안(USD/CNY)	2026-04-25	6.83	-0.20	0.90	1.79	4.25	6.69	2.28
	인도 루피(USD/INR)	2026-04-24	94.26	-1.41	-0.40	-2.43	-6.79	-9.53	-4.65
	인도네시아 루피아(USD/IDR)	2026-04-24	17,205.00	-0.09	-1.28	-2.47	-3.55	-1.95	-2.99
	베트남 동(USD/VND)	2026-04-24	26,344.00	-0.03	0.02	-0.57	-0.13	-1.20	-0.17
	브라질 헤알(USD/BRL)	2026-04-25	4.98	-0.06	5.04	6.06	8.18	14.08	9.91
	러시아 루블(USD/RUB)	2026-04-25	75.30	0.96	7.20	1.46	5.91	10.33	4.58
Stock - DM	미국 Dow Jones	2026-04-25	49,230.71	-0.44	9.00	0.46	3.55	22.73	2.43
	미국 NASDAQ	2026-04-25	24,836.60	1.50	18.56	4.28	5.07	42.88	6.86
	미국 S&P 500	2026-04-25	7,165.08	0.55	12.50	2.67	4.22	29.68	4.67
	일본 NIKKEI225	2026-04-24	59,716.18	2.12	11.88	11.97	18.22	67.25	18.63
	영국 FTSE	2026-04-25	10,379.08	-2.70	4.13	1.68	7.51	23.34	4.51
	프랑스CAC40	2026-04-25	8,157.82	-3.17	5.92	0.06	-0.99	8.25	0.10
	독일 DAX	2026-04-25	24,128.98	-2.32	8.20	-3.07	-0.74	8.48	-1.48
Stock - EM	한국 KOSPI	2026-04-24	6,475.63	4.58	19.06	27.35	60.18	154.32	53.66
	중국 상해종합	2026-04-24	4,079.90	0.70	4.25	-1.45	2.08	23.82	2.80
	인도 Sensex	2026-04-24	76,664.21	-2.33	4.19	-6.34	-9.57	-3.22	-10.04
	인도네시아 Jakarta	2026-04-24	7,129.49	-6.61	0.46	-20.61	-12.17	6.75	-17.55
	베트남 VN index	2026-04-24	1,853.29	1.99	10.79	2.79	10.28	51.07	3.86
	브라질 Bovespa	2026-04-25	190,745.02	-3.09	5.06	4.85	29.79	41.57	18.38
Rates - DM	미국(10y)	2026-04-24	4.30	5.27	-5.92	7.55	30.00	-1.42	13.37
	독일(10y)	2026-04-24	2.99	3.40	-3.30	8.80	36.80	54.60	13.90
	영국(10y)	2026-04-24	4.91	15.00	-4.60	40.00	48.00	41.20	43.30
	일본(10y)	2026-04-24	2.44	1.50	17.30	18.20	78.00	111.30	37.30
Rates - EM	한국(10y)	2026-04-24	3.82	10.00	-2.30	23.50	90.50	119.50	43.00
	인도(10y)	2026-04-24	6.94	3.20	6.90	27.30	40.30	61.50	34.90
	인도네시아(10y)	2026-04-24	6.78	19.80	-8.40	38.40	78.70	-17.00	71.10
	베트남(10y)	2026-04-24	4.23	0.80	2.70	17.50	44.00	115.80	19.30
	브라질(10y)	2026-04-24	13.74	12.20	-37.40	-5.60	4.30	-56.30	0.80
Commodity	WTI	2026-04-27	96.15	7.30	-3.50	54.11	56.83	52.57	67.45
	브렌트유	2026-04-27	107.33	12.41	-4.65	58.84	63.56	60.51	76.38
	금	2026-04-27	4,683.22	-2.85	4.21	-9.59	17.60	40.05	8.42

자료: Bloomberg, Datastream, 신한은행 S&T센터

주1) FX부문 기간별 변동률은 달러 대비 절상(+) 또는 절하(-)를 의미

주2) 금리 부문은 각 국가의 10년물 국채금리(%)를 의미하며, 기간별 변동률 단위는 bp(=0.01%)로 표현