

Weekly Global FX Market Monitor

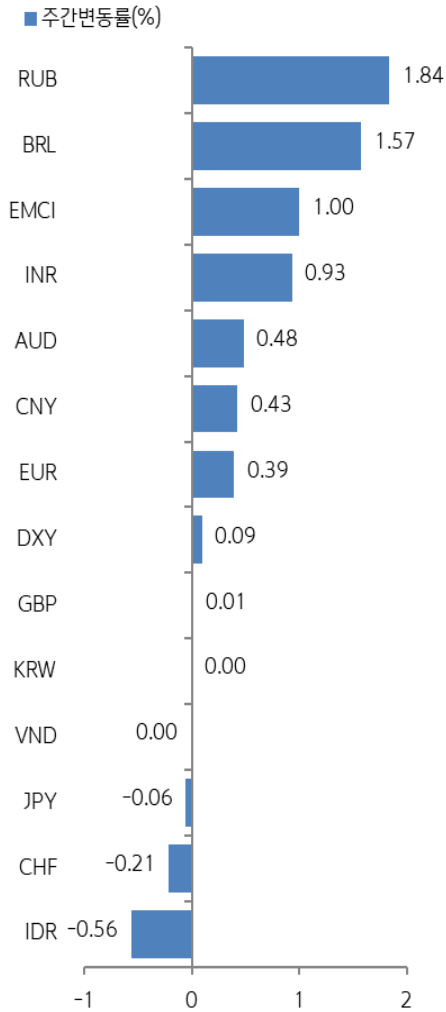
2026.4.6



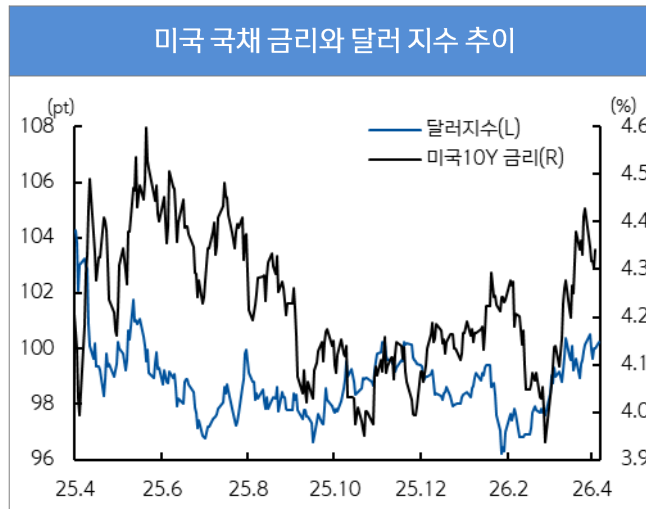
Global

신한인도네시아은행 자금부 이상훈
021-2975-1716
sanghoonlee@shinhan.com

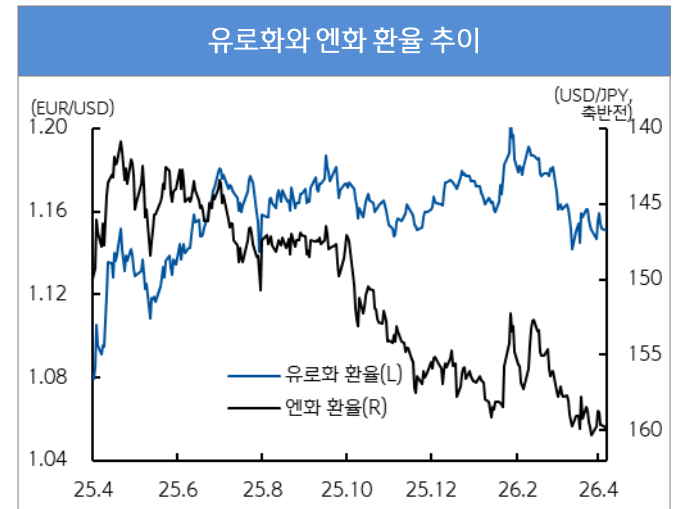
- 지난 주(3/30~4/3) 글로벌 외환시장은 달러(+0.09%) 강세, 유로(+0.39%) 강세, 엔화(-0.06%) 약세 변동
 - 트럼프의 이란에 대한 압박 지속되고 있고 대국민 연설에서 이란에 대한 공격 의지를 다시 한 번 보인 탓에 투자 심리 다소 약화. 미 달러 인덱스는 상승. 7일로 이란 발전소 타격 시한은 다시 한 번 연장
 - 일부 선박이 호르무즈 해협 통과하고 있으나 여전히 봉쇄상태 유지 중. 해협 항행 프로토콜 마련 소식과 미국 제외한 40여개 국가가 해협 통행을 위한 방법 고심 중이란 소식에 유로 환율 소폭 상승
 - 엔화 환율은 중동 뉴스와 트럼프의 발언에 연동. 이란 대통령의 휴전 의지 확인한 탓에 엔화 환율은 달러당 158엔 대까지 하락했으나 미국의 이란 발전소 공격 가능성 유지되면서 반등
- 트럼프 대통령의 발언이 계속 바뀌고는 있으나 중동전 휴전 기대 일부 유지. 신흥국 통화 인덱스(+1.00%) 상승
 - 유가 안정을 위한 국제사회의 논의 등으로 시장 심리가 다소 안정되면서 중국 위안(+0.43%)은 전주 강세
 - 인도 루피(+0.93%) 강세, 베트남 동(+0.00%) 보합, 인도네시아 루피아(-0.56%) 약세



주 달러 대비 절상(+)/절하(-)를 의미



자료 : Bloomberg, 신한은행 S&T센터



자료 : Bloomberg, 신한은행 S&T센터

Weekly Global FX Market Monitor

2026.4.6

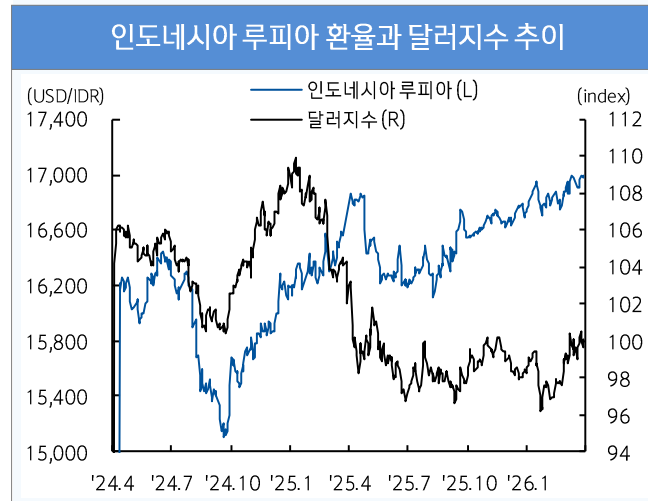


Indonesia

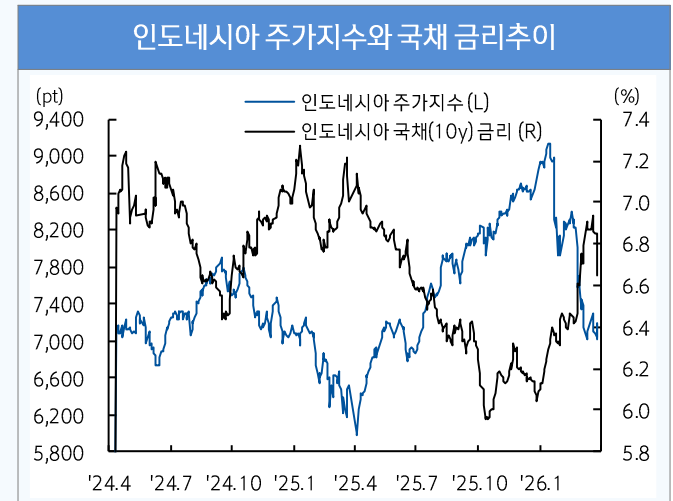
신한인도네시아은행 자금부 이상훈
021-2975-1716
sanghoonlee@shinhan.com

환율(USD/IDR)	17,000
52주최고	17,025
52주최저	16,090
주가(Jakarta index)	7,027
52주최고	9,174
52주최저	5,883
국채금리(10년물, %)	6.62
52주최고	7.19
52주최저	5.94
주요 경제 지표 Snap shot	
실질GDP성장률(% YoY)	5.39
소비자물가(% YoY)	3.48
생산자물가(% YoY)	2.41
정책금리(%)	4.75
제조업 PMI (index)	50.1
산업생산(% YoY)	6.10
소매판매(% YoY)	6.89
수출(% YoY)	1.01
수입(% YoY)	10.85
경상수지(백만달러)	-2,542
재정수지(십억루피아)	-509,161
외환보유고(십억달러)	152

- 지난 주(3/30~4/3) USD/IDR(market rate)는 16,980~17,000흐름(블룸버그 증가), 전주 대비 약세(-0.56%)
- 중동 전쟁 장기화 우려 커지는 가운데 고유가로 재정적자 전망치 상향. 정부가 130조 루피아 예산 삭감해 에너지 보조금 증액한 한편, 3월 CPI 3.48%로 예상치 하회했으나 운송비 및 식료품 가격 오르며 고유가 경계
- 외국인은 지난 주 5영업일 간(3/30~4/3) 인도네시아 주식시장은 순매도, 채권시장은 순매수 기록
 - 주식: 외국인 순매도(3/30~4/2 누적: 1억 7,371만 달러) 기록, 자카르타 주가지수 하락(-1.92%)
 - 채권: 외국인 순매수(3/30~4/1 누적: 2억 2,889만 달러) 기록, 금리 하락(10y, 6.62%, -23.0bp)
- 소비자물가안도감에도 불구하고 미국-이란 전쟁으로 인한 스태그플레이션 불안감이 글로벌 금융시장 지배. 트럼프 대통령이 미국 현지시간 기준 7일로 협상 마감 시간 못박으며 긴장감 고조 및 변동성 확대 불가피할 듯
- 소수의 선박이 호르무즈 통과하고 OPEC의 증산에도 불구하고 국제유가 베럴당 110달러 넘어서며 협상 난항 가능성 반영. 인니 정부의 환율 안정 의지 피력에도 불구하고 중동이 변수(금주 예상 레인지: 16,960~17,060)



자료 : Bloomberg, 신한은행 S&T센터



자료 : Bloomberg, 신한은행 S&T센터

글로벌 주요 가격 변수 동향

2026.4.6

분류	명칭	기준일	가격	-1주(%)	-1개월(%)	-3개월(%)	-6개월(%)	-1년(%)	YTD(%)
FX - DM	달러인덱스(DXY)	2026-04-06	100.25	0.09	1.27	1.69	2.18	-2.70	1.96
	유로(EUR/USD)	2026-04-06	1.15	0.39	-0.93	-1.53	-1.72	5.48	-2.01
	엔화(USD/JPY)	2026-04-06	159.80	-0.06	-1.26	-1.97	-5.91	-7.48	-1.93
	파운드(GBP/USD)	2026-04-06	1.32	0.01	-1.68	-2.33	-2.21	3.64	-2.14
	스위스프랑(USD/CHF)	2026-04-06	0.80	-0.21	-3.13	-0.69	-0.76	7.27	-1.06
	호주 달러(AUD/USD)	2026-04-06	0.69	0.48	-2.05	2.20	4.07	15.07	3.19
FX - EM	한국 원(USD/KRW)	2026-04-04	1,510.75	0.00	-1.40	-4.32	-6.91	-3.94	-4.70
	중국 위안(USD/CNY)	2026-04-04	6.88	0.43	0.53	1.55	3.50	5.81	1.54
	인도 루피(USD/INR)	2026-04-02	93.11	0.93	-1.75	-3.12	-4.74	-8.15	-3.47
	인도네시아 루피아(USD/IDR)	2026-04-02	17,000.00	-0.56	-0.82	-1.62	-2.42	-2.59	-1.82
	베트남 동(USD/VND)	2026-04-06	26,340.00	-0.00	-0.48	-0.24	0.09	-2.09	-0.16
	브라질 헤알(USD/BRL)	2026-04-03	5.16	1.57	0.34	5.18	3.51	9.73	6.16
	러시아 루블(USD/RUB)	2026-04-04	80.03	1.84	-2.99	1.54	2.81	4.96	-1.59
Stock - DM	미국 Dow Jones	2026-04-03	46,504.67	1.18	-2.10	-5.98	-0.41	21.38	-3.24
	미국 NASDAQ	2026-04-03	21,879.18	2.20	-2.27	-7.08	-4.63	40.36	-5.86
	미국 S&P 500	2026-04-03	6,582.69	1.63	-2.33	-5.21	-2.34	29.73	-3.84
	일본 NIKKEI225	2026-04-03	53,123.49	-0.47	-4.49	1.15	10.80	57.26	5.53
	영국 FTSE	2026-04-03	10,436.29	4.65	1.47	3.86	10.05	35.50	5.08
	프랑스CAC40	2026-04-03	7,962.39	2.49	-0.39	-3.30	-0.16	14.95	-2.30
	독일 DAX	2026-04-03	23,168.08	2.45	-1.79	-7.78	-4.99	17.07	-5.40
	Stock - EM	한국 KOSPI	2026-04-03	5,377.30	1.89	-3.72	18.82	51.51	118.11
중국 상해종합	2026-04-03	3,880.10	-0.86	-5.92	-5.03	-0.07	25.30	-2.24	
인도 Sensex	2026-04-02	73,319.55	-1.01	-7.10	-13.81	-10.36	-2.71	-13.97	
인도네시아 Jakarta	2026-04-02	7,026.78	-1.92	-7.37	-21.34	-13.67	7.93	-18.74	
베트남 VN index	2026-04-03	1,684.04	0.67	-4.74	-7.28	-0.68	39.10	-5.63	
브라질 Bovespa	2026-04-03	188,052.02	2.91	4.84	14.90	30.95	47.77	16.71	
Rates - DM	미국(10y)	2026-04-03	4.34	-8.72	28.12	14.99	22.14	31.20	17.36
	독일(10y)	2026-04-03	2.99	-10.20	24.00	9.20	29.40	34.10	13.70
	영국(10y)	2026-04-03	4.83	-14.10	36.20	29.60	14.30	31.30	35.40
	일본(10y)	2026-04-03	2.39	-0.20	24.40	32.00	72.40	101.30	32.00
Rates - EM	한국(10y)	2026-04-03	3.74	-18.10	12.40	35.90	78.50	99.80	35.90
	인도(10y)	2026-04-02	7.13	19.10	45.80	52.70	61.60	65.20	54.50
	인도네시아(10y)	2026-04-06	6.62	-23.00	1.50	52.70	32.90	-38.00	55.40
	베트남(10y)	2026-04-03	4.22	0.50	5.60	17.80	55.80	117.80	17.80
	브라질(10y)	2026-04-02	13.98	-29.00	40.00	37.10	14.40	-100.50	24.80
Commodity	WTI	2026-04-06	113.80	10.61	25.19	99.19	84.47	83.58	98.19
	브렌트유	2026-04-06	111.25	-1.17	20.02	83.28	69.93	69.64	82.83
	금	2026-04-06	4,616.15	2.33	-10.74	2.70	16.54	54.73	6.87

자료: Bloomberg, Datastream, 신한은행 S&T센터

주1) FX부문 기간별 변동률은 달러 대비 절상(+) 또는 절하(-)를 의미

주2) 금리 부문은 각 국가의 10년물 국채금리(%)를 의미하며, 기간별 변동률 단위는 bp(=0.01%)로 표현