

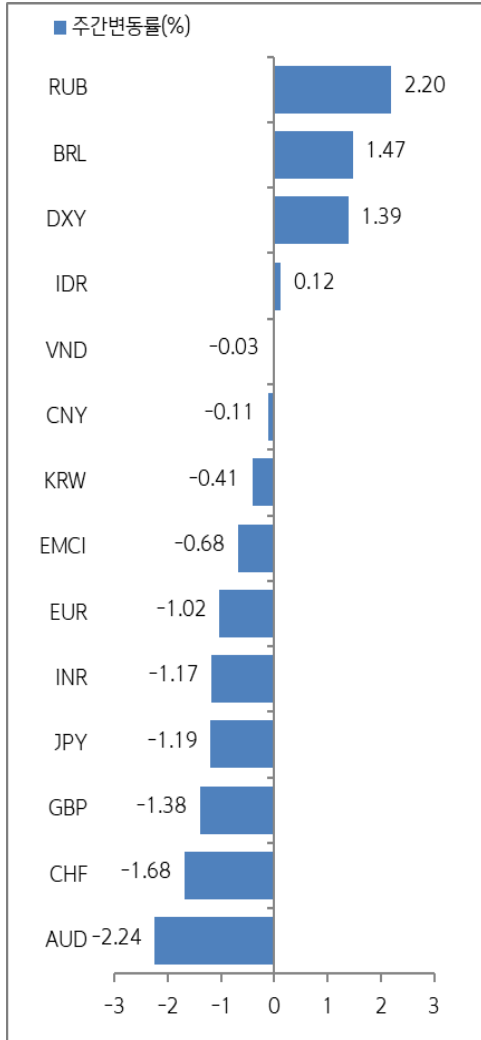
Weekly Global FX Market Monitor

2026.3.30



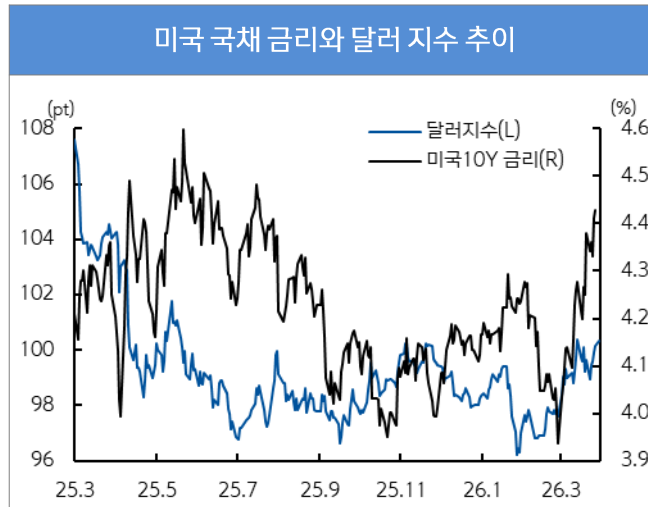
Global

신한인도네시아은행 자금부 이상훈
021-2975-1716
sanghoonlee@shinhan.com

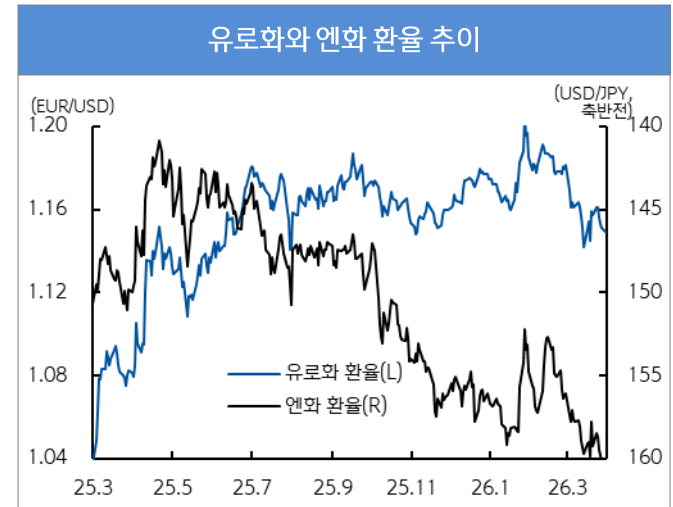


주 달러 대비 절상(+)/절하(-)를 의미

- 지난 주(3/23~3/27) 글로벌 외환시장은 달러(+1.39%) 강세, 유로(-1.02%) 약세, 엔화(-1.19%) 약세 변동
 - 트럼프 대통령이 이란 에너지 시설 공격 시한을 3차례 연장했으나 일부에서는 오히려 미국이 추가 공격을 할 수 있는 구실이 될 수 있다는 평가. 위험회피 심리 강해진 영향에 달러 인덱스는 상승
 - 유로 환율은 주중 한 때 1.16달러 수준까지 상승했으나 중동전 장기화 우려 해소되지 않으면서 반락. 가스 가격 상승세 진정에 유로 환율 1.15달러 선 유지 중
 - 다카이치 내각의 정치적 압박으로 BOJ의 금리 인상 속도 늦어질 것으로 예상되는 가운데 전쟁이 물가 상승 우려 자극하면서 일본 10년물 국채 금리 급등. 엔화 환율은 달러당 160엔 근접
- 트럼프 대통령 발언에 변동성 높아지고 있으나 투자 심리 회복은 요원. 전주 신흥국 통화 인덱스(-0.68%) 하락
 - 중국과 미국과의 정상회담은 5월로 연기. 중동전에 따른 달러 강세로 위안(-0.11%)은 전주 약세
 - 인도 루피(-1.17%) 약세, 베트남 동(-0.03%) 약세, 인도네시아 루피아(+0.12%) 강세



자료 : Bloomberg, 신한은행 S&T센터



자료 : Bloomberg, 신한은행 S&T센터

Weekly Global FX Market Monitor

2026. 3. 30



Indonesia

신한인도네시아은행 자금부 이상훈
021-2975-1716
sanghoonlee@shinhan.com

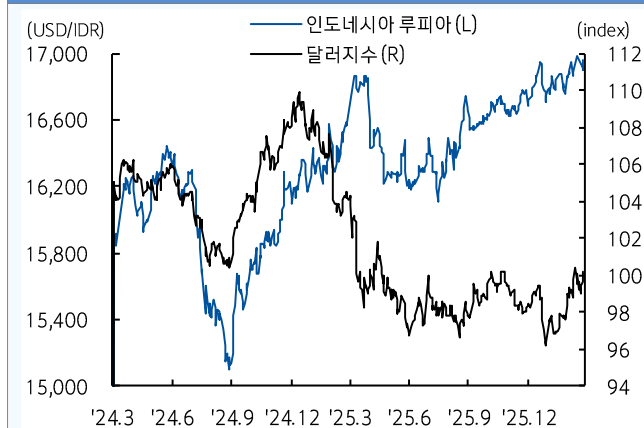
환율(USD/IDR)	16,965
52주최고	17,015
52주최저	16,090
주가(Jakarta index)	7,097
52주최고	9,174
52주최저	5,883
국채금리(10년물, %)	6.85
52주최고	7.19
52주최저	5.94

주요 경제 지표 Snap shot

실질GDP성장률(% YoY)	5.39
소비자물가(% YoY)	4.76
생산자물가(% YoY)	2.41
정책금리(%)	4.75
제조업 PMI (index)	53.8
산업생산(% YoY)	6.10
소매판매(% YoY)	6.89
수출(% YoY)	3.39
수입(% YoY)	18.21
경상수지(백만달러)	-2,542
재정수지(십억루피아)	-509,161
외환보유고(십억달러)	152

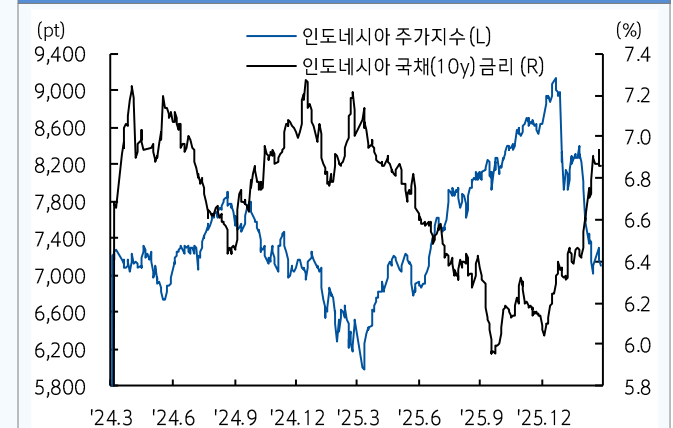
- 지난 주(3/23~3/27) USD/IDR(market rate)는 16,904~16,965흐름(블룸버그 종가), 전주 대비 강세(0.12%)
- 중동 긴장감이 확산되며 국제유가 고공행진 이어지자 글로벌 달러 강세 지속. 위험 기피에 따른 자금이탈과 재정부담 압박에 노출. 국제유가 베럴당 90달러 상회시 GDP대비 재정적자 3.6%로 확대, 상한선 상회 위험
- 외국인은 지난 주 5영업일 간(3/23~3/27) 인도네시아 주식시장과 채권시장은 순매도 기록
 - 주식: 외국인 순매도(3/25~3/27 누적: 13억 2,180만 달러) 기록, 자카르타 주가지수 하락(-0.56%)
 - 채권: 외국인 순매도(3/25~3/26 누적: 1억 7,250만 달러) 기록, 금리 하락(10y, 6.85%, -1.90bp)
- 인니 정부가 공무원들의 주 1회 재택근무 지시하며 에너지 절감에 나서고, BI는 자본유출 막기 위해 송금 증빙을 상향하고 있으나 중동사태는 악화일로 미란-이란간 협상 여지 있어도 지상전 전개 및 확전 우려가 더 큰 상황
- 정부의 유류 보조금 삭감이 거론되는 가운데 중동의 지정학적 위험으로 시장 변동성 확대 및 자본이탈 위험에 당분간 노출. 미국-이란간 신속한 협상 없다면 17,000 루피아 사수 불투명(금주 예상 레인지: 16,950~17,050)

인도네시아 루피아 환율과 달러지수 추이



자료 : Bloomberg, 신한은행 S&T센터

인도네시아 주가지수와 국채 금리 추이



자료 : Bloomberg, 신한은행 S&T센터

글로벌 주요 가격 변수 동향

2026.3.30

분류	명칭	기준일	가격	-1주(%)	-1개월(%)	-3개월(%)	-6개월(%)	-1년(%)	YTD(%)
FX - DM	달러인덱스(DXY)	2026-03-30	100.30	1.37	2.76	2.10	2.58	-3.60	2.01
	유로(EUR/USD)	2026-03-30	1.15	-1.06	-1.69	-2.20	-2.08	6.23	-2.18
	엔화(USD/JPY)	2026-03-30	160.44	-1.25	-1.90	-2.51	-7.82	-6.53	-2.32
	파운드(GBP/USD)	2026-03-30	1.32	-1.42	-1.25	-1.69	-1.53	2.49	-1.74
	스위스프랑(USD/CHF)	2026-03-30	0.80	-1.69	-2.59	-1.03	-0.44	10.55	-0.91
	호주 달러(AUD/USD)	2026-03-30	0.69	-2.28	-3.41	2.33	3.60	9.67	2.67
FX - EM	한국 원(USD/KRW)	2026-03-28	1,510.75	-0.41	-4.67	-5.08	-7.30	-3.03	-4.70
	중국 위안(USD/CNY)	2026-03-28	6.91	-0.11	-0.71	1.37	3.06	5.08	1.11
	인도 루피(USD/INR)	2026-03-27	94.82	-1.17	-4.05	-5.10	-6.38	-9.52	-5.21
	인도네시아 루피아(USD/IDR)	2026-03-27	16,965.00	0.12	-1.14	-1.04	-1.68	-2.39	-1.62
	베트남 동(USD/VND)	2026-03-30	26,339.00	-0.03	-0.64	-0.26	0.32	-2.89	-0.16
	브라질 헤알(USD/BRL)	2026-03-28	5.24	1.47	-2.17	6.38	1.60	9.68	4.51
	러시아 루블(USD/RUB)	2026-03-28	81.50	2.20	-5.49	-3.74	1.71	3.68	-3.37
Stock - DM	미국 Dow Jones	2026-03-28	45,166.64	-0.90	-7.78	-6.62	-2.65	8.62	-6.03
	미국 NASDAQ	2026-03-28	20,948.36	-3.23	-7.59	-10.55	-7.55	20.93	-9.87
	미국 S&P 500	2026-03-28	6,368.85	-2.12	-7.41	-7.65	-4.78	14.12	-6.96
	일본 NIKKEI225	2026-03-27	53,373.07	0.00	-9.31	6.03	18.78	43.78	6.03
	영국 FTSE	2026-03-28	9,967.35	0.49	-8.64	0.27	6.60	15.11	0.36
	프랑스CAC40	2026-03-28	7,701.95	0.47	-10.24	-5.71	-2.46	-2.70	-5.49
	독일 DAX	2026-03-28	22,300.75	-0.35	-11.80	-8.94	-6.62	-0.72	-8.94
Stock - EM	한국 KOSPI	2026-03-27	5,438.87	-5.92	-12.90	29.06	58.82	112.62	29.06
	중국 상해종합	2026-03-27	3,913.72	-1.09	-5.99	-1.30	0.80	16.78	-1.39
	인도 Sensex	2026-03-27	73,583.22	-0.84	-9.48	-13.10	-8.33	-4.95	-13.66
	인도네시아 Jakarta	2026-03-27	7,097.06	-0.56	-13.82	-17.92	-11.96	9.01	-17.92
	베트남 VN index	2026-03-27	1,672.80	1.52	-11.04	-5.33	0.67	26.97	-6.26
	브라질 Bovespa	2026-03-28	181,556.76	3.03	-3.83	12.68	24.15	37.65	12.68
Rates - DM	미국(10y)	2026-03-27	4.43	4.82	49.03	30.01	25.23	6.83	26.08
	독일(10y)	2026-03-27	3.09	5.10	45.10	23.20	34.80	32.10	23.90
	영국(10y)	2026-03-27	4.97	-2.00	74.10	46.70	22.80	19.10	49.50
	일본(10y)	2026-03-27	2.39	11.10	26.80	34.70	73.40	79.90	32.20
Rates - EM	한국(10y)	2026-03-27	3.93	19.00	48.00	54.50	99.00	107.80	54.00
	인도(10y)	2026-03-27	6.94	20.50	28.20	37.80	41.90	34.00	35.40
	인도네시아(10y)	2026-03-27	6.86	-0.80	43.10	71.80	43.40	-14.60	78.80
	베트남(10y)	2026-03-27	4.21	0.90	9.40	18.10	59.10	124.30	17.30
Commodity	WTI	2026-03-30	101.95	15.68	52.12	75.93	63.46	46.99	77.55
	브렌트유	2026-03-30	114.99	15.06	58.65	85.71	71.58	56.17	88.97
	금	2026-03-30	4,474.96	1.54	-15.92	3.12	15.96	43.26	3.60

자료: Bloomberg, Datastream, 신한은행 S&T센터

주1) FX부문 기간별 변동률은 달러 대비 절상(+) 또는 절하(-)를 의미

주2) 금리 부문은 각 국가의 10년물 국채금리(%)를 의미하며, 기간별 변동률 단위는 bp(=0.01%)로 표현