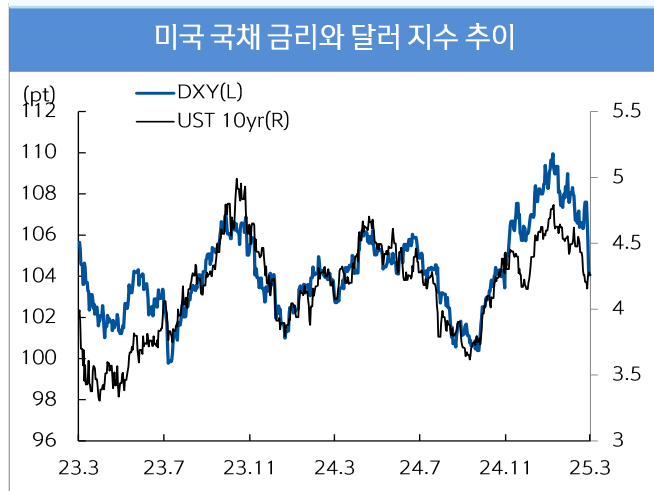
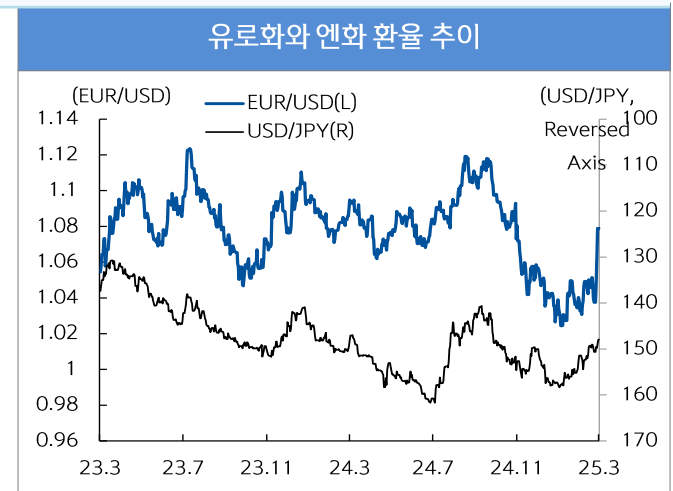


주 달러 대비 절상(+)/절하(-)를 의미

- 지난 주(3/3~3/7) 글로벌 외환시장은 달러 약세(-2.76%), 유로 강세(+3.45%), 엔화 강세(+1.27%)
 - 달러지수는 미국 경기 지표 부진 및 관세 부과 유예에 따른 재협상 기대, 유럽 국방비 증액에 따른 유로화 강세, 중국 경기 부양 기대 강화 등으로 약세
 - 유로화는 유럽의 우크라이나 지원 위한 국방비 지출 확대 전망 및 독일의 방위 강화를 위한 특별기금 설치 추진, 2월 CPI 예상치 상회 및 트럼프 發 무역충돌 확산에 따른 미국 경기 둔화 우려 등으로 강세
 - 엔화는 일본 증시 호조 및 트럼프 대통령의 엔화 절하에 대한 비판 발언 등으로 달러 대비 강세 보이며 환율이 다시 140엔대 진입. 이후 미국 장기금리 상승에 따른 마일 금리차 확대에도 BOJ 부총재의 금리인상 지속 방침 발표 및 미국 상무장관의 관세 경감 가능성 언급, 트럼프 관세 정책에 따른 미국 경기 둔화 우려 등으로 강세 흐름 유지
- 신흥국 통화는 미국 경기 지표 부진에 따른 약달러에도 관세 정책에 대한 불확실성으로 소폭 강세에 그침
 - 중국 위안화(+0.45%)는 미국의 추가 관세 부과 강행에도 인민은행의 위안화 강세 고시 및 중국의 절제된 보복 조치, 전년대 개막에 따른 경기 부양 기대 등으로 강세
 - 전주 인도 루피(+0.73%), 베트남 동(+0.31%) 및 인도네시아 루피아(+1.75%)는 강세



자료 : Bloomberg, 신한은행 S&T센터



자료 : Bloomberg, 신한은행 S&T센터

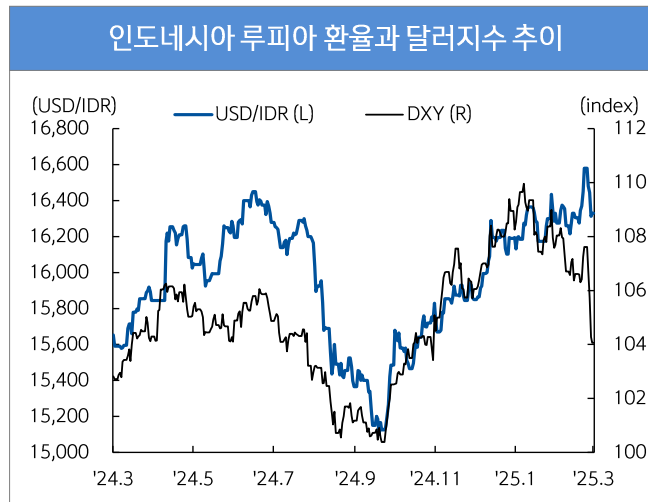


Indonesia

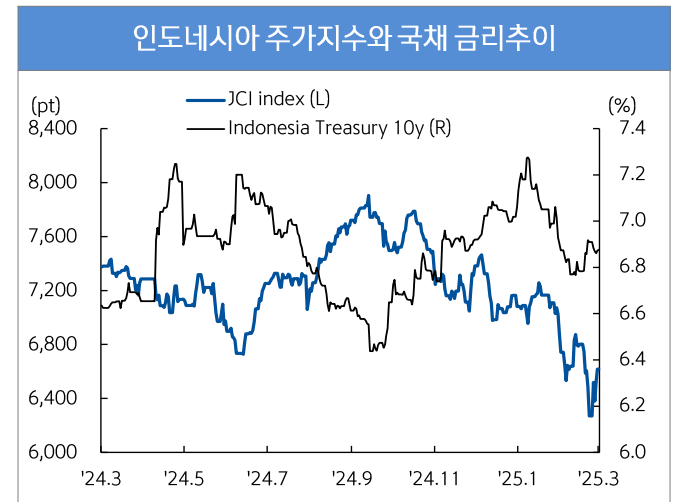
신한은행 S&T센터 이영화
02-2151-2617
younglee@shinhan.com

환율(USD/IDR)	16,295
52주최고	16,593
52주최저	15,070
주가(Jakarta index)	6,636
52주최고	7,911
52주최저	6,246
국채금리(10년물,%)	6.87
52주최고	7.32
52주최저	6.43
주요 경제 지표 Snap shot	
실질GDP성장률(% YoY)	5.02
소비자물가(% YoY)	-0.09
생산자물가(% YoY)	1.98
정책금리(%)	5.75
제조업 PMI (index)	53.6
산업생산(% YoY)	4.01
소매판매(% YoY)	0.38
수출(% YoY)	4.68
수입(% YoY)	-2.67
경상수지(백만달러)	-1,145
재정수지(십억루피아)	-337,288
외환보유고(십억달러)	155

- 지난 주(3/3~3/7) USD/IDR(market rate)는 16,295~16,480(블룸버그 종가), 전주 대비 강세(+1.75%)
- 인도네시아 루피아는 미 달러 약세 및 외국인 주식자금 유입 재개 등으로 3거래일 연속 상승. 이후, 미국 무역정책 및 ECB 회의 경계감 등으로 일시적으로 하락하기도 했으나 관세 불확실성에 따른 미 달러 약세 및 미국 경제 성장에 대한 우려로 다시 반등. '24년 9월 이후 가장 높은 주간 상승률을 기록
- 지난주 (3/3~3/7) 외국인은 인도네시아 주식시장은 순매도, 채권시장은 순매수 기록
 - 주식: 외국인 순매도(3/3~3/7 누적: 2,780만 달러) 기록, 자카르타 주가지수 상승(+5.83%)
 - 채권: 외국인 순매수(3/3~3/7는 누적: 3억 3,3819달러) 기록, 금리 하락(10y, 6.87%, -4.30bp)
- 미국 고용지표 부진에 따른 약달러로 금주 루피아 환율은 하방우세 전망. 그러나 대규모 재정지출 확대로 재정적자가 법정 상한선인 GDP의 3%까지 도달할 것으로 우려되는 가운데 4월 배당시즌도 다가오고 있어 추가 하락은 제한적 수준에 그칠 가능성 (예상 레인지: 16,150~16,500)



자료 : Bloomberg, 신한은행 S&T센터



자료 : Bloomberg, 신한은행 S&T센터

글로벌 주요 가격 변수 동향

2025.3.10

분류	명칭	기준일	가격	-1주(%)	-1개월(%)	-3개월(%)	-6개월(%)	-1년(%)	YTD(%)
FX - DM	달러인덱스(DXY)	45726.00	103.80	-2.76	-4.17	-2.44	2.14	1.06	-4.32
	유로(EUR/USD)	45726.00	1.08	3.45	5.26	3.06	-1.55	-0.70	4.78
	엔화(USD/JPY)	45726.00	147.63	1.27	2.96	2.93	-3.52	-0.46	6.48
	파운드(GBP/USD)	45726.00	1.29	1.78	4.52	1.22	-1.17	0.88	3.28
	스위스프랑(USD/CHF)	45726.00	0.88	2.09	3.75	0.50	-3.57	-0.11	3.30
	호주 달러(AUD/USD)	45726.00	0.63	1.30	0.46	-1.11	-5.20	-4.66	1.91
FX - EM	한국 원(USD/KRW)	45724.00	1,449.45	0.75	-0.05	-1.28	-7.41	-8.18	1.55
	중국 위안(USD/CNY)	45724.00	7.25	0.45	0.67	0.18	-1.82	-0.74	0.74
	인도 루피(USD/INR)	45723.00	86.88	0.73	0.63	-2.47	-3.37	-4.71	-1.46
	인도네시아 루피아(USD/IDR)	45723.00	16,295.00	1.75	-0.12	-2.64	-5.16	-3.94	-1.18
	베트남 동(USD/VND)	45726.00	25,519.00	0.31	-0.52	-0.58	-3.36	-3.42	-0.13
	브라질 헤알(USD/BRL)	45724.00	5.79	1.64	0.34	5.08	-3.54	-14.76	6.70
러시아 루블(USD/RUB)	45724.00	90.00	-0.60	7.78	11.04	0.61	0.67	26.13	
Stock - DM	미국 Dow Jones	45724.00	42,801.72	-2.37	-3.75	-3.27	5.07	10.53	0.61
	미국 NASDAQ	45724.00	18,196.22	-3.45	-7.70	-7.57	6.87	13.12	-5.77
	미국 S&P 500	45724.00	5,770.20	-3.10	-4.88	-4.39	5.00	12.62	-1.89
	일본 NIKKEI225	45723.00	36,887.17	-0.72	-4.93	-6.30	2.01	-7.06	-7.54
	영국 FTSE	45724.00	8,679.88	-1.47	-1.00	4.82	5.78	13.32	6.20
	프랑스CAC40	45724.00	8,120.80	0.11	1.43	9.82	9.63	1.16	10.03
	독일 DAX	45724.00	23,008.94	2.03	5.01	13.18	25.97	29.16	15.57
Stock - EM	한국 KOSPI	45723.00	2,563.48	-2.22	1.67	6.02	1.59	-4.36	6.83
	중국 상해종합	45723.00	3,372.55	1.56	1.52	-1.46	22.90	10.72	0.62
	인도 Sensex	45723.00	74,332.58	1.55	-3.85	-8.81	-9.26	0.29	-4.87
	인도네시아 Jakarta	45723.00	6,636.00	5.83	-0.18	-10.97	-14.50	-10.10	-6.27
	베트남 VN index	45723.00	1,326.05	1.59	4.97	4.24	5.64	6.31	4.68
	브라질 Bovespa	45724.00	125,034.63	0.21	-0.43	-2.49	-6.91	-1.60	3.95
Rates - DM	미국(10y)	45723.00	4.30	9.29	-19.36	14.82	59.31	21.84	-26.79
	독일(10y)	45723.00	2.84	43.00	46.40	72.80	66.40	53.00	46.90
	영국(10y)	45723.00	4.64	15.60	16.20	36.30	75.20	64.00	7.00
	일본(10y)	45723.00	1.52	14.20	21.80	46.00	66.60	78.90	41.90
Rates - EM	한국(10y)	45723.00	2.76	6.20	-7.80	1.80	-22.50	-63.50	-10.90
	인도(10y)	45723.00	6.69	-4.10	-1.60	-5.70	-16.70	-34.30	-7.20
	인도네시아(10y)	45723.00	6.87	-4.30	-0.70	-5.40	25.40	23.20	-13.00
	베트남(10y)	45723.00	2.95	-13.40	-8.10	15.60	23.80	53.90	-1.50
	러시아(10y)	45463.00	15.45	45.28	136.68	228.34	359.60	442.91	358.28
	브라질(10y)	45723.00	14.83	-43.30	-10.90	93.50	297.80	406.10	-33.40
Commodity	WTI	45726.00	66.85	-2.22	-7.56	-2.54	1.67	-14.31	-6.79
	브렌트유	45726.00	70.21	-1.97	-7.46	-2.74	1.47	-14.46	-5.94
	금	45726.00	2,913.19	0.71	0.17	8.13	15.75	33.46	11.00

자료: Bloomberg, Datastream, 신한은행 S&T센터

주1) FX부문 기간별 변동률은 달러 대비 절상(+) 또는 절하(-)를 의미

주2) 금리 부문은 각 국가의 10년물 국채금리(%)를 의미하며, 기간별 변동률 단위는 bp(=0.01%)로 표현