

# Weekly Global FX Market Monitor

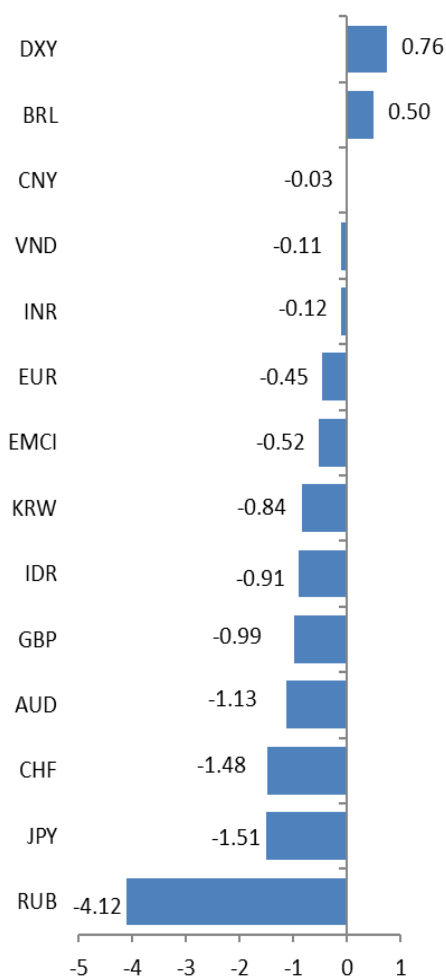
2024.12.16



## Global

신한인도네시아은행 자금부 이상훈  
021-2975-1716  
sanghoonlee@shinhan.com

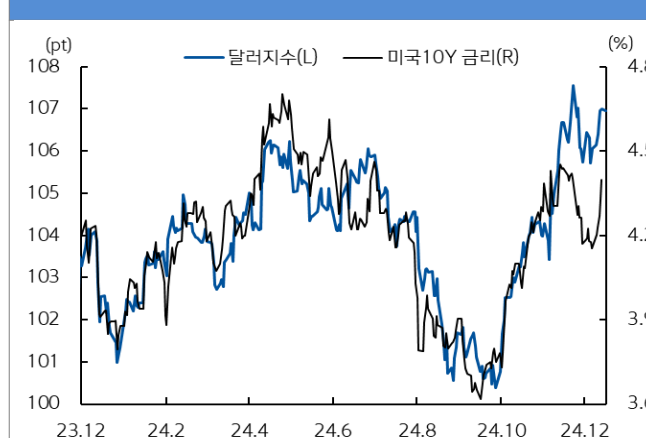
■ 주간변동률(%)



주) 달러 대비 절상(+)/절하(-)를 의미

- 지난 주(12/9~12/13) 글로벌 외환시장은 달러 강세(+0.76%), 유로 약세(-0.45%), 엔화 약세(-1.51%)
  - 12월 미 FOMC 25bp 인하 전망 유지되고 있으나 향후 연준의 금리 인하폭이 크지 않을 것이란 우려에 미국채 금리 상승했고 미 달러 인덱스도 상승하여 107pt 선 마감
  - 유럽중앙은행은 12월 통화정책회의에서 25bp 인하 하였으나 충분히 제약적이란 문구를 삭제하고 50bp 인하 논의하는 등 향후 추가 금리 인하 가능성 시사했고 유로화는 약세 보임
  - 12월 금리 인상 가능성 열려있지만 금리 인상 기다릴 여유 있다는 BOJ 인사들 발언으로 12월 금리 인상 전망 약화. 미국채 금리 인상 등으로 엔화는 약세 보임
- 미 점도표 조정 전망 등에 미국채 금리 상승했고 미 달러 강세 보이자, 신흥국 통화지수(-0.52%)는 하락
  - 중국 지도부 내수 부진 탈피를 위한 과감한 부양책을 시사하였으나 내년 달러당 7.5위안 수준까지 위안 약세를 용인할 수 있다는 소식에 위안(-0.03%)은 약보합 마감
  - 전주 인도 루피(-0.12%), 베트남 동(-0.11%), 인도네시아 루피아(-0.91%) 모두 약세 보임

미국 국채 금리와 달러 지수 추이



자료 : Bloomberg, 신한은행 S&T센터

유로화와 엔화 환율 추이



자료 : Bloomberg, 신한은행 S&T센터

# Weekly Global FX Market Monitor

2024. 12. 16



## Indonesia

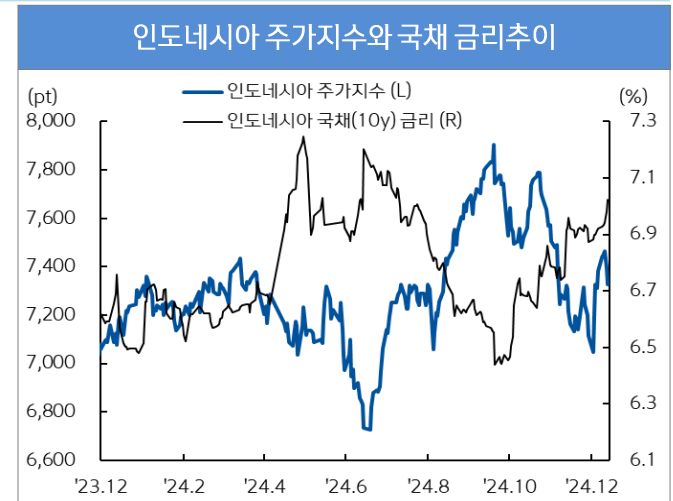
신한인도네시아은행 자금부 이상훈  
021-2975-1716  
sanghoonlee@shinhan.com

환율(USD/IDR)	15,995
52주최고	16,478
52주최저	15,070
주가(Jakarta index)	7,325
52주최고	7,911
52주최저	6,699
국채금리(10년물,%)	7.02
52주최고	7.25
52주최저	6.43
주요 경제 지표 Snap shot	
실질GDP성장률(%,YoY)	4.95
소비자물가(%,YoY)	1.55
생산자물가(%,YoY)	1.96
정책금리(%)	6.00
제조업 PMI (index)	49.6
산업생산(%,YoY)	2.16
소매판매(%,YoY)	0.96
수출(%,YoY)	10.25
수입(%,YoY)	17.49
경상수지(백만달러)	-2,150
재정수지(십억루피아)	-337,288
외환보유고(십억달러)	150

- 지난 주(12/9~12/13) USD/IDR(market rate)는 15,865~15,995(블룸버그 증가), 전주 대비 약세(-0.91%)
- 미 연준의 금리 인하 기대감은 유지되고 있으나 양호한 미 고용지표와 더딘 CPI와 PPI 둔화세로 인해 미 국채 금리 및 달러 인덱스 상승. 이에 루피아 약세 보였고 중앙은행의 적극적 개입으로 환율 상승폭 제한
- 외국인은 지난 5영업일 간(12/9~12/13) 인도네시아 주식시장과 채권시장에서 순매도 기록
  - 주식: 외국인 순매도(12/9~12/13 누적: 1억 6,867만 달러) 기록, 자카르타 주가지수 하락(-0.79%)
  - 채권: 외국인 순매도(12/9~12/11 누적: 3,682만 달러)기록, 금리 상승(10y, 7.02%, +10.30bp)
- 금주 인도네시아 중앙은행 통화정책회의 예정되어 있으며 약세를 보이고 있는 루피아 가치 안정을 위해 금번 회의에서도 금리 동결할 것으로 전망
- 12월 미 FOMC에서 25bp 인하 유지되고 있으나 경제전망 수정치와 점도표 조정에 따라 향후 금리 인하 횟수 줄어들게 될 경우, 루피아에 부담으로 작용할 소지. 다만 중앙은행의 적극적 개입으로 환율 변동폭 크지 않을 듯 (금주 예상 레인지: 15,750~16,100)



자료 : Bloomberg, 신한은행 S&T센터



자료 : Bloomberg, 신한은행 S&T센터

# 글로벌 주요 가격 변수 동향

2024.12.16

분류	명칭	기준일	가격	-1주(%)	-1개월(%)	-3개월(%)	-6개월(%)	-1년(%)	YTD(%)
FX - DM	달러인덱스(DXY)	2024-12-16	106.95	0.76	0.25	6.14	1.33	4.29	5.54
	유로(EUR/USD)	2024-12-16	1.05	-0.45	-0.87	-5.63	-2.12	-3.83	-4.83
	엔화(USD/JPY)	2024-12-16	153.53	-1.51	0.74	-8.41	2.74	-7.00	-8.14
	파운드(GBP/USD)	2024-12-16	1.26	-0.99	-0.43	-4.48	-0.64	-0.19	-0.84
	스위스프랑(USD/CHF)	2024-12-16	0.89	-1.48	-1.01	-5.30	-0.29	-2.80	-5.68
	호주 달러(AUD/USD)	2024-12-16	0.64	-1.13	-2.17	-5.70	-3.72	-5.07	-6.53
	FX - EM	한국 원(USD/KRW)	2024-12-14	1,435.45	-0.84	-2.19	-7.10	-4.29	-8.04
중국 위안(USD/CNY)		2024-12-14	7.27	-0.03	-0.54	-2.43	-0.29	-1.41	-2.39
인도 루피(USD/INR)		2024-12-13	84.80	-0.12	-0.49	-1.06	-1.47	-1.64	-1.87
인도네시아 루피아(USD/IDR)		2024-12-13	15,995.00	-0.91	-1.38	-3.72	1.72	-2.09	-3.74
베트남 동(USD/VND)		2024-12-16	25,403.00	-0.11	-0.02	-3.39	0.20	-4.26	-4.46
브라질 헤알(USD/BRL)		2024-12-14	6.06	0.50	-4.28	-8.12	-11.43	-18.79	-19.80
러시아 루블(USD/RUB)		2024-12-14	104.58	-4.12	-5.73	-13.81	-15.97	-13.79	-14.45
Stock - DM	미국 Dow Jones	2024-12-14	43,828.06	-1.82	0.88	5.30	13.58	17.49	16.29
	미국 NASDAQ	2024-12-14	19,926.72	0.34	6.67	13.27	12.65	34.51	32.74
	미국 S&P 500	2024-12-14	6,051.09	-0.64	3.07	7.42	11.41	28.22	26.86
	일본 NIKKEI225	2024-12-13	39,470.44	0.97	2.14	7.90	1.69	19.71	17.95
	영국 FTSE	2024-12-14	8,300.33	-0.10	2.94	0.26	1.88	9.56	7.33
	프랑스CAC40	2024-12-14	7,409.57	-0.23	1.92	-0.54	-1.25	-2.47	-1.77
	독일 DAX	2024-12-14	20,405.92	0.10	6.22	9.51	13.35	21.82	21.81
Stock - EM	한국 KOSPI	2024-12-13	2,494.46	2.73	3.21	-3.14	-9.57	-2.70	-6.06
	중국 상해종합	2024-12-13	3,391.88	-0.36	1.84	25.44	11.85	15.27	14.02
	인도 Sensex	2024-12-13	82,133.12	0.52	5.87	-1.03	6.68	14.90	13.69
	인도네시아 Jakarta	2024-12-13	7,324.79	-0.79	2.28	-6.24	8.76	1.86	0.71
	베트남 VN index	2024-12-13	1,262.57	-0.60	3.61	1.88	-1.35	14.54	11.74
	브라질 Bovespa	2024-12-14	124,612.22	-1.06	-2.49	-7.78	4.14	-4.29	-7.13
Rates - DM	미국(10y)	2024-12-13	4.40	24.38	-5.45	74.54	15.25	38.03	51.76
	독일(10y)	2024-12-13	2.26	14.90	-13.30	10.90	-21.30	8.40	23.30
	영국(10y)	2024-12-13	4.41	13.70	-10.80	64.40	28.90	58.20	87.50
	일본(10y)	2024-12-13	1.04	-1.80	-0.80	19.40	6.70	34.80	42.80
Rates - EM	한국(10y)	2024-12-13	2.68	-6.90	-38.70	-25.20	-67.70	-85.10	-50.00
	인도(10y)	2024-12-13	6.73	-1.70	-10.90	-6.20	-25.90	-53.10	-44.60
	인도네시아(10y)	2024-12-13	7.02	10.30	10.10	44.70	3.60	26.70	54.40
	베트남(10y)	2024-12-13	2.96	6.00	12.00	16.00	3.00	47.00	59.00
	러시아(10y)	2024-06-20	15.45	45.28	136.68	228.34	359.60	442.91	358.28
Commodity	WTI	2024-12-16	71.07	3.95	6.04	1.40	-9.41	-0.50	-0.81
	브렌트유	2024-12-16	74.36	3.08	4.67	2.21	-10.00	-2.86	-3.48
	금	2024-12-16	2,649.54	-0.40	1.44	2.60	14.25	30.70	28.43

자료: Bloomberg, Datastream, 신한은행 S&T센터

주1) FX부문 기간별 변동률은 달러 대비 절상(+) 또는 절하(-)를 의미

주2) 금리 부문은 각 국가의 10년물 국채금리(%)를 의미하며, 기간별 변동률 단위는 bp(=0.01%)로 표현