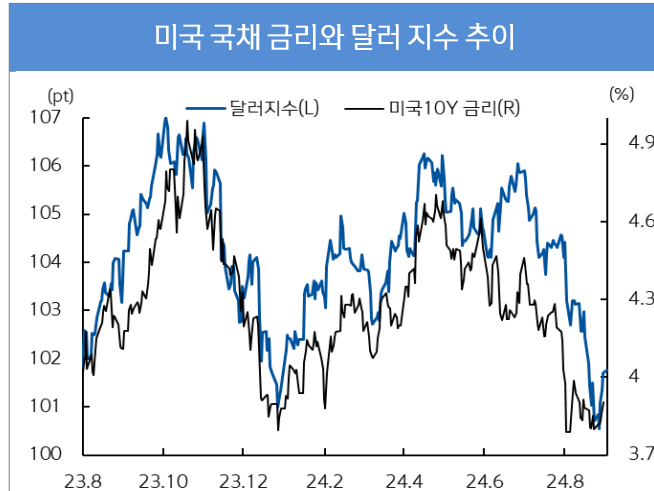
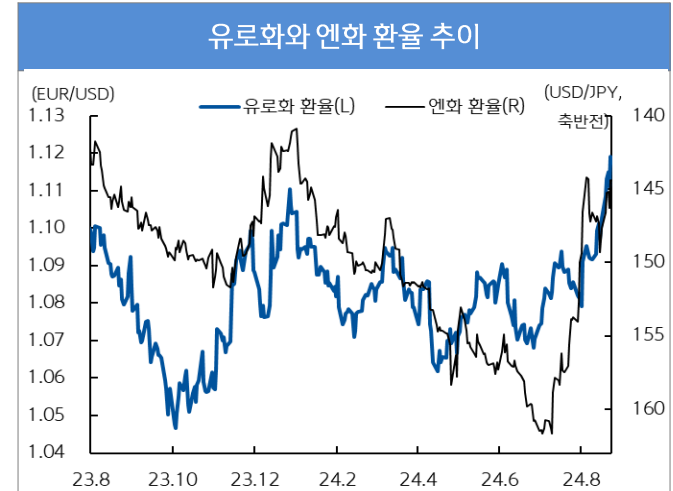


주 달러 대비 절상(+)/절하(-)를 의미

- 지난 주(8/26~8/30) 글로벌 외환시장은 달러 강세(+0.90%), 유로 약세(-1.02%), 엔화 약세(-1.39%)
 - 2분기 미국 GDP는 소비자 지출 상승으로 전기 및 속보치를 상회했고 7월 PCE 가격지수는 둔화 추세를 이어감. 이에 더해 개인소득과 소비지출은 예상을 상회했고, 미 경제 연착륙 기대 높이며 달러지수 상승
 - 미 경제의 연착륙 기대로 달러화 강세보이면서 유로화는 약세 보였고 2%를 하회하는 독일 8월 물가상승률 확인하며 유로 환율은 하락세 이어갔고 1.104달러 대 마감
 - 양호한 미국 경기 데이터 확인 후, 9월 미 연준의 빅컷 기대감 다소 약화되었으며 미국채 금리 상승으로 엔화 환율 상승하며 달러당 146엔 대 마감
- 미 연착륙 기대와 미 달러 저가매수세로 미 달러화 강세 보였고 이에 신흥국 통화 지수(-0.47%)는 하락
 - 미 연준의 9월 금리인하 기대가 유지되면서 상대적으로 중국 위안(+0.42%)은 강세 보이고 있으며 특히 8월중 위안화 강세가 뚜렷
 - 전주 인도 루피(+0.03%), 인도네시아 루피아(+0.23%)는 강세보였으나 베트남 동(-0.04%)은 약세 보임



자료 : Bloomberg, 신한은행 S&T센터



자료 : Bloomberg, 신한은행 S&T센터

Weekly Global FX Market Monitor

2024. 9.2.



Indonesia

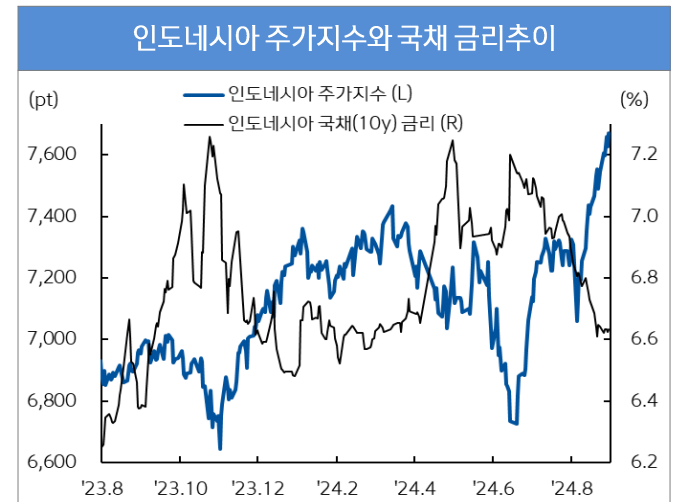
신한인도네시아은행 자금부 이상훈
021-2975-1716
sanghoonlee@shinhan.com

환율(USD/IDR)	15,455
52주최고	16,478
52주최저	15,237
주가(Jakarta index)	7,671
52주최고	7,716
52주최저	6,640
국채금리(10년물,%)	6.63
52주최고	7.26
52주최저	6.37
주요 경제 지표 Snap shot	
실질GDP성장률(% YoY)	5.05
소비자물가(% YoY)	2.13
생산자물가(% YoY)	2.99
정책금리(%)	6.25
제조업 PMI (index)	49.3
산업생산(% YoY)	-0.62
소매판매(% YoY)	4.28
수출(% YoY)	6.46
수입(% YoY)	11.07
경상수지(백만달러)	-3,021
재정수지(십억루피아)	-460,420
외환보유고(십억달러)	145

- 지난 주(8/26~8/30) USD/IDR(market rate)는 15,415~15,495(블룸버그 종가), 전주 대비 강세(+0.23%)
- 미 연준의 금리인하 기대감과 루피아 가치 안정을 강조하는 인도네시아 중앙은행장 발언으로 루피아는 전주에도 강세를 이어갔으나 예상을 상회하는 미 2분기 GDP 수정치 확인 후, 미 경기 침체 우려와 빅컷 기대감 약화되며 루피아 환율 하락폭 일부 되돌림
- 외국인은 지난 주 5영업일 간(8/26~8/30) 인도네시아 주식시장에서 순매수, 채권시장에서 순매도 기록
 - 주식: 외국인 순매수(8/26~8/30 누적: 9억 7,352만 달러) 기록, 자카르타 주가지수 상승(+1.68%)
 - 채권: 외국인 순매도(8/26~8/28 누적: 6,820만 달러)기록, 금리 상승(10y, 6.63%, 1.10bp)
- 이번 주 금요일 저녁 발표되는 8월 미국 비농업고용 수치 확인 전까지 시작은 비교적 차분한 흐름 보일 것으로 예상되며 이에 루피아 환율 변동성은 크지 않을 듯. 금주 인도네시아 8월 소비자물가지수 발표 예정이며 시장은 전년비 2.13% 증가할 것으로 예상. 수요 견인 가격 상승 압력 둔화되면서 물가상승률 한동안 안정적 수준 유지될 듯 (금주 예상 레인지: 15,350~15,650)



자료 : Bloomberg, 신한은행 S&T센터



자료 : Bloomberg, 신한은행 S&T센터

글로벌 주요 가격 변수 동향

2024.9.2

분류	명칭	기준일	가격	-1주(%)	-1개월(%)	-3개월(%)	-6개월(%)	-1년(%)	YTD(%)
FX - DM	달러인덱스(DXY)	2024-09-02	101.75	0.90	-1.41	-2.79	-2.03	-2.38	0.42
	유로(EUR/USD)	2024-09-02	1.10	-1.02	1.25	1.31	1.76	2.32	0.07
	엔화(USD/JPY)	2024-09-02	146.56	-1.39	-0.02	6.50	2.71	-0.06	-3.77
	파운드(GBP/USD)	2024-09-02	1.31	-0.42	2.59	2.53	3.47	4.02	3.15
	스위스프랑(USD/CHF)	2024-09-02	0.85	-0.43	0.94	5.25	3.98	3.95	-1.13
	호주 달러(AUD/USD)	2024-09-02	0.68	0.00	4.01	1.24	4.02	4.81	-0.59
FX - EM	한국 원(USD/KRW)	2024-08-31	1,337.80	-0.58	3.49	3.11	-0.48	-1.07	-3.72
	중국 위안(USD/CNY)	2024-08-31	7.09	0.42	2.11	1.99	1.37	2.76	0.12
	인도 루피(USD/INR)	2024-08-30	83.87	0.03	-0.17	-0.66	-1.14	-1.36	-0.79
	인도네시아 루피아(USD/IDR)	2024-08-30	15,455.00	0.23	5.47	5.21	1.68	-1.39	-0.38
	베트남 동(USD/VND)	2024-09-02	24,884.00	-0.04	1.35	2.23	-0.84	-3.24	-2.47
	브라질 헤알(USD/BRL)	2024-08-31	5.61	-2.16	0.11	-7.19	-11.34	-12.81	-13.37
러시아 루블(USD/RUB)	2024-08-30	90.47	1.14	-4.87	-0.06	0.81	6.26	-1.10	
Stock - DM	미국 Dow Jones	2024-08-31	41,563.08	0.94	4.59	7.44	6.33	19.30	10.28
	미국 NASDAQ	2024-08-31	17,713.63	-0.92	5.59	5.85	8.84	26.24	18.00
	미국 S&P 500	2024-08-31	5,648.40	0.24	5.65	7.03	9.95	25.08	18.42
	일본 NIKKEI225	2024-08-30	38,647.75	0.74	7.62	0.42	-3.16	18.15	15.49
	영국 FTSE	2024-08-31	8,376.63	1.07	2.47	1.22	9.04	12.22	8.32
	프랑스CAC40	2024-08-30	7,630.95	0.71	5.23	-4.53	-3.82	4.58	1.16
	독일 DAX	2024-08-31	18,906.92	1.47	7.05	2.21	6.61	19.36	12.87
Stock - EM	한국 KOSPI	2024-08-30	2,674.31	-1.01	-0.07	1.43	1.21	4.31	0.72
	중국 상해종합	2024-08-30	2,842.21	-0.43	-2.17	-7.92	-6.11	-9.29	-4.46
	인도 Sensex	2024-08-30	82,365.77	1.58	1.71	11.36	11.60	25.97	14.02
	인도네시아 Jakarta	2024-08-30	7,670.73	1.68	4.96	10.04	4.91	9.93	5.47
	베트남 VN index	2024-08-30	1,283.87	-0.11	3.82	1.76	2.03	4.89	13.62
	브라질 Bovespa	2024-08-31	136,004.01	0.29	8.06	11.39	5.28	15.36	1.36
Rates - DM	미국(10y)	2024-08-30	3.90	10.44	-23.60	-64.26	-34.68	-21.05	2.43
	독일(10y)	2024-08-30	2.30	7.40	-4.10	-35.30	-11.20	-24.60	27.50
	영국(10y)	2024-08-30	4.02	10.30	-2.80	-33.20	-10.90	-40.70	47.80
	일본(10y)	2024-08-30	0.90	-0.20	-10.60	-16.60	18.90	24.60	28.40
Rates - EM	한국(10y)	2024-08-30	3.09	8.30	3.30	-47.40	-39.20	-76.90	-8.70
	인도(10y)	2024-08-30	6.86	0.50	-7.00	-13.30	-21.40	-32.20	-31.00
	인도네시아(10y)	2024-09-02	6.63	1.10	-21.40	-29.10	0.50	24.40	15.20
	베트남(10y)	2024-08-30	2.82	1.00	-9.00	-17.00	44.00	11.00	45.00
	러시아(10y)	2024-06-20	15.45	45.28	136.68	228.34	359.60	442.91	358.28
브라질(10y)	2024-08-30	12.22	56.00	18.30	33.50	136.30	118.70	185.30	
Commodity	WTI	2024-09-02	73.20	-5.45	-0.44	-4.92	-8.47	-14.44	2.16
	브렌트유	2024-09-02	76.54	-6.01	-0.35	-6.22	-8.39	-13.56	-0.65
	금	2024-09-02	2,502.54	-0.62	2.43	6.46	18.35	28.82	21.31

자료: Bloomberg, Datastream, 신한은행 S&T센터

주1) FX부문 기간별 변동률은 달러 대비 절상(+) 또는 절하(-)를 의미

주2) 금리 부문은 각 국가의 10년물 국채금리(%)를 의미하며, 기간별 변동률 단위는 bp(=0.01%)로 표현