

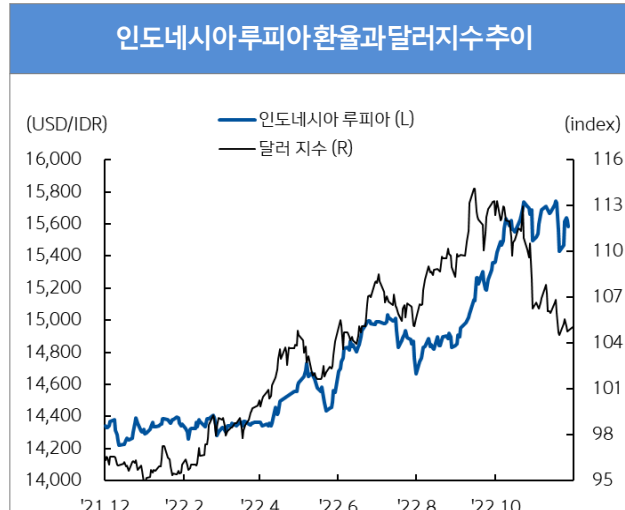


## Indonesia

환율 (USD / IDR) 12/12	15,583
52주 최고	15,750
52주 최저	14,187
주가 (Jakarta index) 12/12	6,715
52주 최고	7,377
52주 최저	6,510
국채금리 (10년물, %) 12/12	6.94
52주 최고	7.69
52주 최저	6.30
주요 경제 지표 Snap shot	
실질 GDP 성장률 (% YoY)	5.72
소비자물가 (% YoY)	5.42
생산자물가 (% YoY)	5.75
정책금리 (%)	5.25
제조업 PMI (index)	50.3
산업생산 (% YoY)	0.18
소매 판매 (% YoY)	3.10
수출 (% YoY)	12.3
수입 (% YoY)	17.44
경상수지 (백만 달러)	4,023
재정수지 (십억 루피아)	-775,064
외환보유고 (십억 달러)	134

주: 달러 대비 절상(+) 절하(-)를 의미

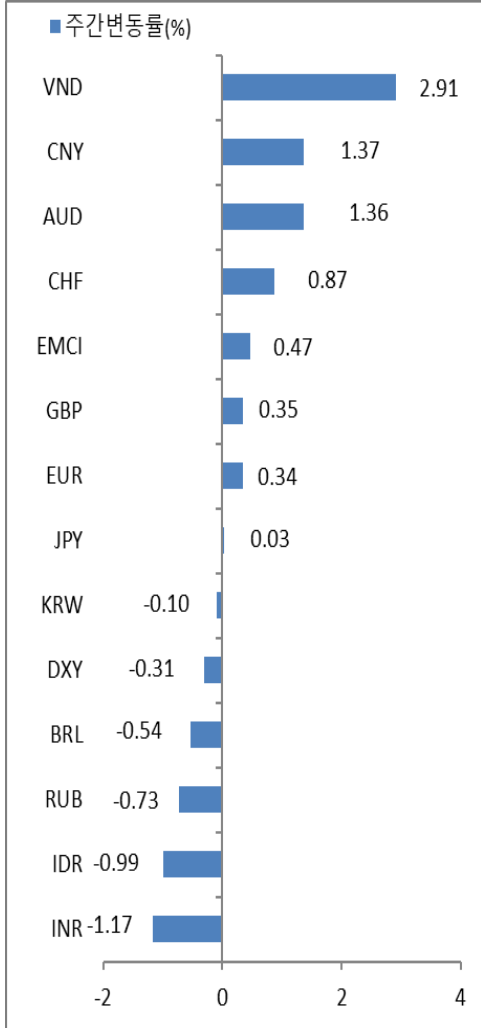
- **지난주(12/5~12/9) USD/IDR(marketrate)는 15,468~15,638흐름(블룸버그종가), 전주 대비 약세(-0.99%)**
- **미국의 견조한 경제 지표 발표 후, 연준의 긴축 속도 조절에 대한 경계감으로 주초 약세 보였으나, 중국이 코로나 정책을 완화하면서 위험 선호 심리 되살아났고 채권 시장에 대규모 외국 자본 유입되며 강세 전환**  
- 11월 외환보유고는 전달 대비 37억 9,000만 달러 증가한 1,399억 달러로 집계됨
- **외국인은 지난주 5영업일간(12/5~12/9) 인도네시아 주식 시장은 순매도, 채권 시장은 순매수 기록**  
- **주식:** 외국인 순매도(12/5~12/9 누적: 4.2억 2,909만 달러) 기록, 자카르타 주가지수 하락(-4.34%)  
- **채권:** 외국인 순매수(12/5~12/8 누적: 4.억 4,393만 달러) 기록, 금리 상승(10y, 694, +8.0bp)
- **연준의 최종 금리 인상이 예상되는 가운데, 경기 침체 우려가 증대되며 루피아 약세 예상되나 중국 경제 회복에 대한 기대감으로 루피아 강세 가능성 상존. 이번 주, 11월 수출입 실적(컨센: 10.05%/YoY, 10.10%/YoY)과 무역수지 발표 예정(금주 예상 레인지: 15,460~15,630)**



자료: Bloomberg 신한은행 S&T센터

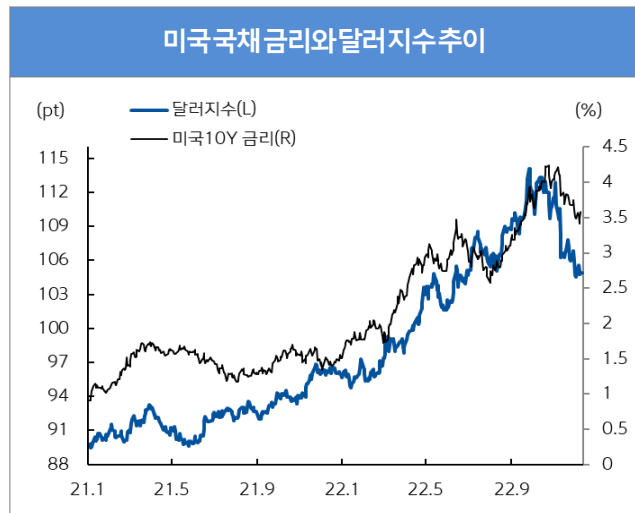


자료: Bloomberg 신한은행 S&T센터

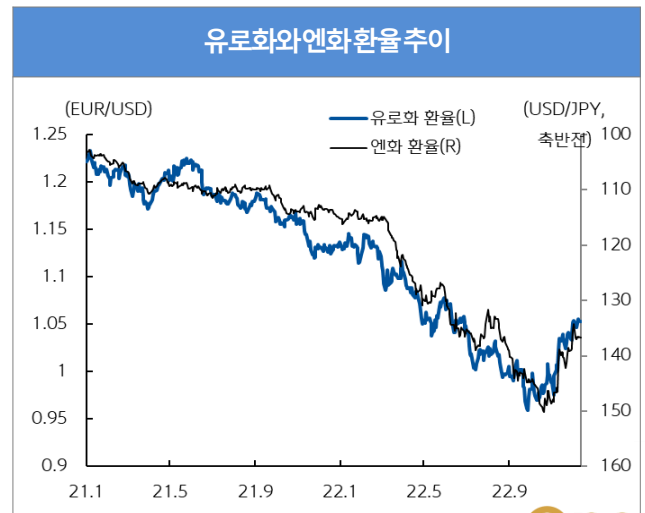


주)달러대비절상(+)/절하(-)를 의미

- 지난주(12/5~12/9) 글로벌 외환시장은 달러 약세(-0.32%), 유로 강세(+0.33%), 엔화 강세(+0.06%) 변동
- 달러인덱스는 양호한 경제지표로 반등했으나 위험자산 선호 심리 살아나며 달러지수는 104pt 선까지 하락
- 유로화는 지정학적 위기가 완전히 해소되지 않았음에도 불구하고 중국의 코로나 정책 전환과 연준 긴축 경계 완화로 105 상회
- 엔화는 미국 채금리 하락으로 한때 133엔까지 하락했으나 긴축에도 불구하고 탄탄한 미국 경제지표를 근거로 FOMC 점도표상향 가능성이 경고되면서 환율 반등
- 중국의 제로 코로나 정책과 미국 연준 경계감 완화는 신흥국 통화 강세 요인이지만 신용위험과 경제 침체 우려로 신흥국 통화는 혼조세 보임
- 브라질 헤알화(-0.54%)는 시장이 중앙은행의 완화적 통화정책으로의 전환 경계하면서 약세 보임
- 인도 루피(-1.17%), 인도네시아 루피아(-0.99%) 약세 보임 가운데 베트남 동은(+3.51%)은 강세 보임



자료: Bloomberg 신한은행 S&T센터



자료: Bloomberg 신한은행 S&T센터

분류	명칭	기준일	가격	-1주(%)	-1개월(%)	-3개월(%)	-6개월(%)	-1년(%)	YTD(%)
FX - DM	달러인덱스(DXY)	2022-12-12	104.96	-0.31	-1.25	-3.11	0.78	9.23	9.71
	유로(EUR/USD)	2022-12-12	1.05	0.34	1.94	4.00	1.13	-6.71	-7.41
	엔화(USD/JPY)	2022-12-12	136.71	0.03	2.33	4.48	-1.68	-16.95	-15.82
	파운드(GBP/USD)	2022-12-12	1.22	0.46	4.17	4.82	0.92	-7.35	-9.50
	스위스프랑(USD/CHF)	2022-12-12	0.93	0.87	0.95	2.04	6.75	-1.25	-2.31
	호주 달러(AUD/USD)	2022-12-12	0.68	1.36	1.30	-1.44	-1.94	-4.80	-6.53
FX - EM	한국 원(USD/KRW)	2022-12-09	1,301.55	-0.10	4.86	6.09	-3.45	-9.78	-8.66
	중국 위안(USD/CNY)	2022-12-10	6.96	1.37	4.06	-0.46	-3.82	-8.35	-8.66
	<b>인도 루피(USD/INR)</b>	<b>2022-12-09</b>	<b>82.28</b>	<b>-1.17</b>	<b>-1.03</b>	<b>-3.27</b>	<b>-5.48</b>	<b>-8.21</b>	<b>-9.65</b>
	인도네시아 루피아(USD/IDR)	2022-12-09	15,583.00	-0.99	0.50	-4.83	-6.55	-7.89	-8.53
	<b>베트남 동(USD/VND)</b>	<b>2022-12-09</b>	<b>23,783.00</b>	<b>2.92</b>	<b>4.53</b>	<b>-1.12</b>	<b>-2.50</b>	<b>-3.50</b>	<b>-4.02</b>
	브라질 헤알(USD/BRL)	2022-12-10	5.25	-0.54	-0.96	-1.90	-6.48	6.35	6.26
러시아 루블(USD/RUB)	2022-12-10	62.53	-0.73	-2.08	-2.41	-8.13	17.83	20.22	
Stock - DM	미국 Dow Jones	2022-12-10	33,476.46	-2.77	-0.80	3.38	6.64	-6.93	-7.88
	미국 NASDAQ	2022-12-10	11,004.62	-3.99	-2.81	-10.29	-2.96	-29.60	-29.66
	미국 S&P 500	2022-12-10	3,934.38	-3.37	-1.47	-4.28	0.86	-16.50	-17.45
	일본 NIKKEI225	2022-12-09	27,901.01	0.44	-1.28	-2.25	0.28	-1.89	-3.09
	영국 FTSE	2022-12-10	7,476.63	-1.05	2.17	0.05	2.17	2.54	1.25
	프랑스CAC40	2022-12-10	6,677.64	-0.96	1.26	5.43	7.93	-4.49	-6.65
	독일 DAX	2022-12-10	14,370.72	-1.09	1.03	7.23	4.42	-8.02	-9.53
Stock - EM	한국 KOSPI	2022-12-09	2,389.04	-1.86	-3.79	0.20	-7.97	-20.64	-19.77
	중국 상해종합	2022-12-09	3,206.95	1.61	3.88	-1.69	-2.37	-12.53	-11.89
	<b>인도 Sensex</b>	<b>2022-12-09</b>	<b>62,181.67</b>	<b>-1.09</b>	<b>0.63</b>	<b>3.44</b>	<b>14.51</b>	<b>5.78</b>	<b>6.74</b>
	인도네시아 Jakarta	2022-12-09	6,715.12	-4.34	-5.28	-7.43	-5.24	0.93	2.03
	<b>베트남 VN index</b>	<b>2022-12-09</b>	<b>1,051.81</b>	<b>-2.61</b>	<b>10.19</b>	<b>-15.83</b>	<b>-18.09</b>	<b>-28.13</b>	<b>-29.80</b>
	러시아 RTS	2022-12-10	1,099.12	-0.76	-5.10	-14.18	-13.38	-31.83	-31.12
브라질 Bovespa	2022-12-10	107,519.56	-3.94	-4.22	-5.19	1.93	-0.22	2.57	
Rates - DM	미국(10y)	2022-12-09	3.58	9.21	-51.40	26.86	53.65	207.93	206.82
	독일(10y)	2022-12-09	1.93	7.70	-23.90	23.50	50.30	228.60	211.00
	영국(10y)	2022-12-09	3.18	2.70	-27.60	8.60	85.80	242.60	221.00
	일본(10y)	2022-12-09	0.26	0.10	0.30	0.30	0.50	20.90	18.50
	Rates - EM	한국(10y)	2022-12-09	3.48	-9.50	-70.20	-14.00	0.50	129.80
<b>인도(10y)</b>		<b>2022-12-09</b>	<b>7.30</b>	<b>7.70</b>	<b>-8.90</b>	<b>18.40</b>	<b>-19.80</b>	<b>94.90</b>	<b>84.40</b>
인도네시아(10y)		2022-12-09	6.94	8.00	-41.40	-22.90	-26.20	63.60	55.60
<b>베트남(10y)</b>		<b>2022-12-09</b>	<b>5.15</b>	<b>0.00</b>	<b>-5.00</b>	<b>150.00</b>	<b>187.00</b>	<b>302.00</b>	<b>300.00</b>
러시아(10y)		2022-12-09	10.28	0.07	144.55	144.55	23.28	178.35	184.85
브라질(10y)	2022-12-09	13.06	53.50	71.90	130.80	27.40	237.80	221.90	
Commodity	WTI	2022-12-12	71.86	-6.59	-19.22	-18.14	-40.45	0.27	-4.45
	브렌트유	2022-12-12	77.00	-6.87	-19.78	-18.09	-36.89	2.46	-1.00
	금	2022-12-10	1,797.32	-0.02	5.31	4.69	-2.74	1.24	-1.74

자료: Bloomberg, Datastream, 신한은행 S&T센터

주1) FX부문 기간별 변동률은 달러 대비 절상(+) 또는 절하(-)를 의미

주2) 금리 부문은 각 국가의 10년물 국채금리(%)를 의미하며, 기간별 변동률 단위는 bp(=0.01%)로 표현