

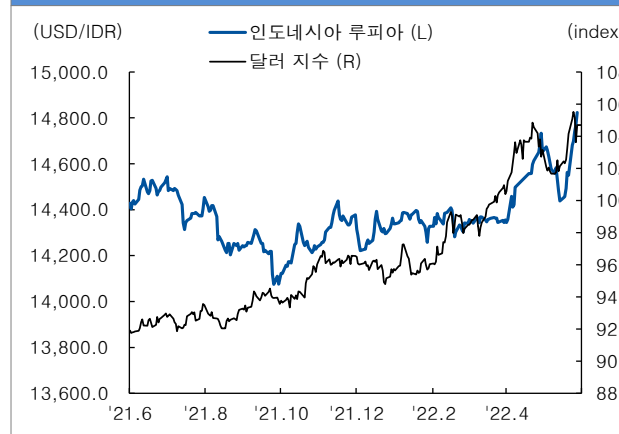


## Indonesia

환율 (USD/IDR) 6/20	14,823
52주최고	14,835
52주최저	14,057
주가 (Jakarta index) 6/20	6,937
52주최고	7,355
52주최저	5,885
국채금리 (10년물, %) 6/20	7.48
52주최고	7.50
52주최저	6.01
주요 경제 지표 Snap shot	
실질 GDP성장률 (% YoY)	5.01
소비자물가 (% YoY)	3.55
생산자물가 (% YoY)	4.22
정책금리 (%)	3.50
제조업 PM (index)	50.8
산업생산 (% YoY)	5.69
소매판매 (% YoY)	5.36
수출 (% YoY)	27
수입 (% YoY)	30.74
경상수지 (백만달러)	200
재정수지 (십억루피아)	-947,698
외환보유고 (십억달러)	136

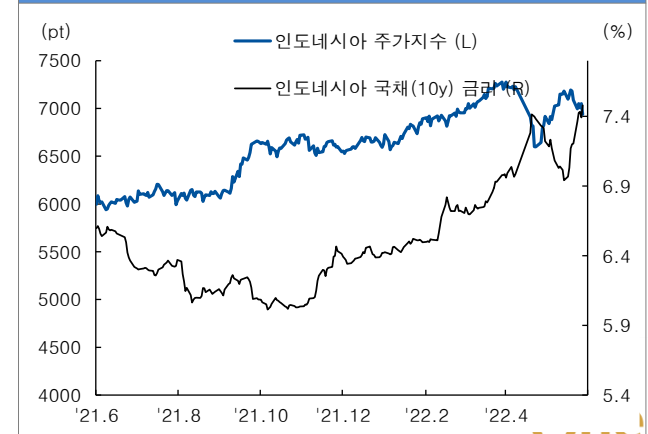
- 지난주(6/13~6/17) USD/IDR(marketrate)는 14,681~14,823흐름(블룸버그 종가), 전주대비 약세(-1.84%)
- 루피아는 미국 CPI 충격에 따른 미국채 금리 급등, 연준의 공격적 금리 인상과 미국의 잠재적 경기침체에 대한 우려 증가에 따른 주식 및 채권시장 자금 유출로 약세. 팜유 가격은 인도네시아 출하량 증가와 말레이시아 생산량 증가 기대로 4개월래 최저 수준까지 하락
- 5월 수출 및 수입은 전년동기대비 47.0%, 30.7% 증가해 무역수지는 34.63억달러 흑자 기록
- 외국인인 지난주 5영업일간(6/13~6/17)인도네시아 주식시장 및 채권시장은 순매도를 기록
  - 주식: 외국인 순매도(6/13~6/17 누적 9,260만 달러) 기록, 자카르타 주가지수 하락(-2.11%)
  - 채권: 외국인 순매도(6/13~6/17 누적 6억 4,060만 달러) 기록, 금리 상승(10y, 7.48%, +27.4bp)
- 인도네시아 중앙은행은 아직 긴축 통화정책 전환하지 않은 몇 안되는 중앙은행 중 하나로, 23일 중앙은행이 정책 스탠스를 변경하지 않더라도 투자자들의 가까운 시일내 정책 변화에 대한 힌트를 얻기 위한 관심 증가할 것으로 보이기 때문에 금주 중앙은행 통화정책 회의 결과에 주목 (금주 예상 레인지: 14,500~15,000)

### 인도네시아 루피아 환율과 달러지수 추이



자료: Bloomberg 신한은행 S&T센터

### 인도네시아 주가지수와 국채 금리 추이



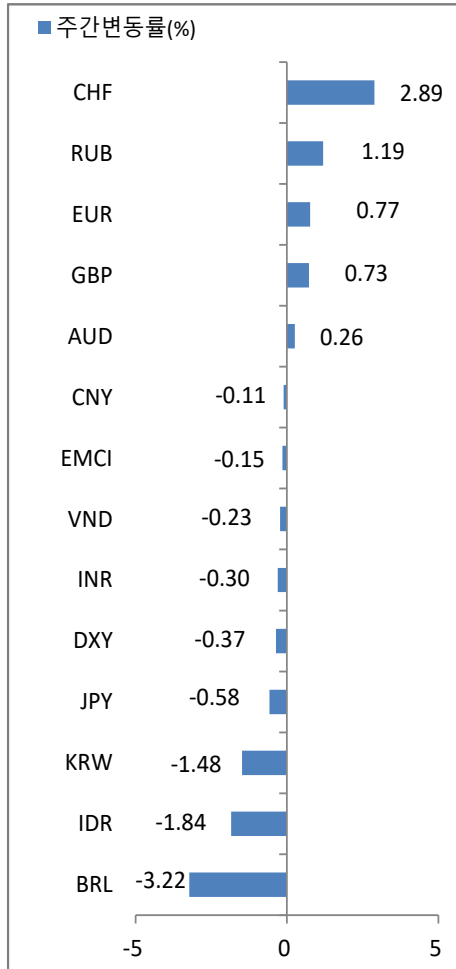
자료: Bloomberg 신한은행 S&T센터



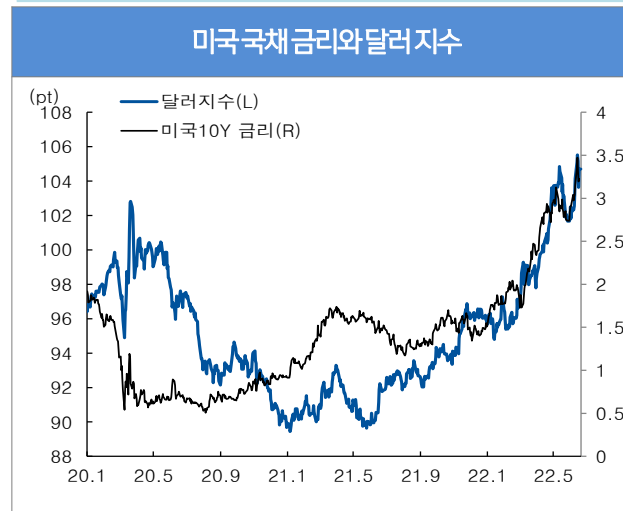
## Global

신한은행 S&T센터

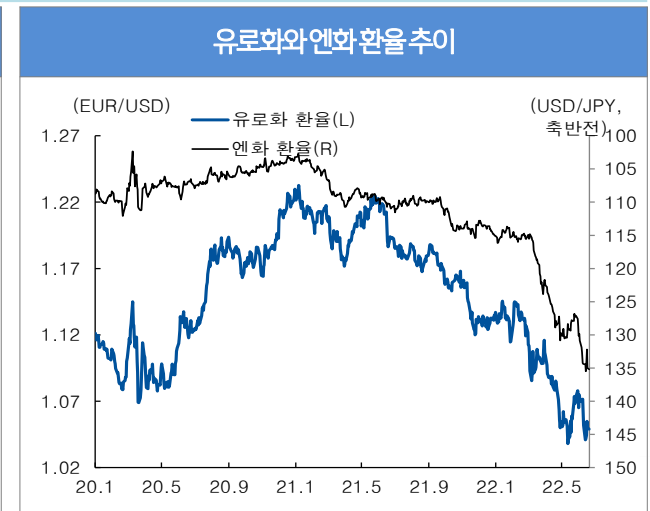
- 지난주(6/13~6/17) 글로벌 외환시장은 달러 약세(-0.37%), 유로 강세(+0.77%), 엔화 약세(-0.58%) 변동
  - 달러지수는 주초 연준 긴축 강화 전망으로 강세 보였으나, FOMC 이후 불확실성 해소와 고강도 긴축 여파에 따른 경기둔화 우려로 반락. 이후 일본 BOJ의 완화적 통화정책 기조 유지에 재차 강세 보임
  - 유로화는 주초 FOMC 경계감에 하락했으나, 그러나 15년 만에 기습 금리 인상한 스위스, 영국 등 주요국 중앙은행이 긴축 행렬 동참하고 미국채 금리도 경기 침체 우려에 주 후반 하락하자 1.05선 회복
  - 엔화는 미 국채 금리 상승폭 확대와 BOJ의 완화적 기조 고수로 약세 보이며 달러당 135엔을 돌파
- 신흥 통화는 매파적 연준 스탠스와 경기침체 우려로 대체로 약세 보임
  - 러시아 루블(+5.46%)은 유가 급등과 러시아산 가스대금 지급 등으로 강세보인 가운데, 브라질 헤알(-3.22%)은 중앙은행의 0.5%p 금리 인상에도 위험자산 매도세로 약세보임
  - 인도 루피(-0.30%), 베트남 동(-0.23%), 인도네시아 루피아(-1.84%)은 약세



주: 달러대비 절상(+)/절하(-)를 의미



자료: Bloomberg 신한은행 S&T센터



자료: Bloomberg 신한은행 S&T센터

분류	명칭	기준일	가격	-1주 (%)	1개월 (%)	-3개월 (%)	-6개월 (%)	-1년 (%)	YTD (%)
FX - DM	달러인덱스(DXY)	2022-06-20	104.69	-0.37	1.49	6.57	8.43	13.52	9.43
	유로(EUR/USD)	2022-06-20	1.05	0.77	-0.71	-4.78	-7.00	-12.00	-7.75
	엔화(USD/JPY)	2022-06-20	135.20	-0.58	-5.41	-11.63	-15.97	-18.44	-14.88
	파운드(GBP/USD)	2022-06-20	1.22	0.73	-2.07	-7.19	-7.46	-12.29	-9.68
	스위스프랑(USD/CHF)	2022-06-20	0.97	2.89	0.52	-3.70	-5.00	-5.34	-5.85
	호주 달러(AUD/USD)	2022-06-20	0.69	0.26	-1.41	-6.20	-2.40	-7.88	-4.43
FX - EM	한국 원(USD/KRW)	2022-06-17	1,287.65	-1.48	-0.99	-5.69	-8.28	-12.22	-7.67
	중국 위안(USD/CNY)	2022-06-18	6.72		0.31	-5.50	-5.08	-4.00	-5.37
	<b>인도 루피(USD/INR)</b>	<b>2022-06-17</b>	<b>78.08</b>	<b>-0.30</b>	<b>-0.66</b>	<b>-2.91</b>	<b>-2.55</b>	<b>-5.12</b>	<b>-4.79</b>
	인도네시아 루피아(USD/IDR)	2022-06-17	14,823.00	-1.84	-1.17	-3.51	-3.07	-3.16	-3.85
	<b>베트남 동(USD/VND)</b>	<b>2022-06-17</b>	<b>23,231.00</b>	<b>-0.23</b>	<b>-0.50</b>	<b>-1.55</b>	<b>-1.27</b>	<b>-1.15</b>	<b>-1.74</b>
	브라질 헤알(USD/BRL)	2022-06-18	5.15	-3.22	-4.17	-2.22	10.32	-2.83	8.19
러시아 루블(USD/RUB)	2022-06-18	57.50	1.19	12.99	78.19	28.87	25.72	30.73	
Stock - DM	미국 Dow Jones	2022-06-18	29,888.78	-4.79	-4.39	-14.00	-14.44	-10.22	-17.75
	미국 NASDAQ	2022-06-18	10,798.35	-4.78	-4.90	-22.28	-27.92	-23.04	-30.98
	미국 S&P 500	2022-06-18	3,674.84	-5.79	-5.81	-17.66	-19.55	-11.80	-22.90
	일본 NIKKEI 225	2022-06-17	25,963.00	-6.69	-2.90	-3.22	-7.07	-10.36	-9.82
	영국 FTSE	2022-06-18	7,016.25	-4.12	-5.06	-5.25	-2.53	-0.02	-4.99
	프랑스CAC40	2022-06-18	5,882.65	-4.92	-6.41	-11.14	-14.37	-10.45	-17.76
	독일 DAX	2022-06-18	13,126.26	-4.62	-6.12	-8.93	-13.87	-15.03	-17.37
Stock - EM	한국 KOSPI	2022-06-17	2,440.93	-5.97	-7.52	-9.83	-17.62	-25.31	-18.02
	중국 상해종합	2022-06-17	3,316.79	0.97	5.41	2.02	-7.70	-5.91	-8.87
	<b>인도 Sensex</b>	<b>2022-06-17</b>	<b>51,360.42</b>	<b>-5.42</b>	<b>-5.46</b>	<b>-11.24</b>	<b>-7.99</b>	<b>-1.88</b>	<b>-11.83</b>
	인도네시아 Jakarta	2022-06-17	6,936.97	-2.11	0.27	-0.26	5.95	15.48	5.40
	<b>베트남 VN i ndex</b>	<b>2022-06-17</b>	<b>1,217.30</b>	<b>-5.20</b>	<b>-1.89</b>	<b>-17.14</b>	<b>-17.60</b>	<b>-11.65</b>	<b>-18.75</b>
	러시아 RTS	2022-06-18	1,315.43	8.48	6.10	#N/A	-15.55	-20.12	-17.57
브라질 Bovespa	2022-06-18	99,824.94	-6.79	-7.99	-13.43	-4.95	-22.26	-4.77	
Rates - DM	미국(10y)	2022-06-17	3.23	7.01	23.96	105.50	182.35	172.16	171.55
	독일(10y)	2022-06-17	1.66	14.50	61.50	127.60	203.90	185.60	183.80
	영국(10y)	2022-06-17	2.50	5.10	61.70	93.30	173.90	172.20	152.70
	일본(10y)	2022-06-17	0.23	-2.50	-1.80	2.20	17.90	16.50	15.70
Rates - EM	한국(10y)	2022-06-17	3.80	30.50	51.50	109.30	164.30	171.50	154.00
	<b>인도(10y)</b>	<b>2022-06-17</b>	<b>7.54</b>	<b>2.50</b>	<b>17.80</b>	<b>76.70</b>	<b>113.30</b>	<b>152.60</b>	<b>109.00</b>
	인도네시아(10y)	2022-06-17	7.48	27.40	14.60	75.80	104.50	96.60	109.70
	<b>베트남(10y)</b>	<b>2022-06-17</b>	<b>3.41</b>	<b>0.00</b>	<b>0.00</b>	<b>108.00</b>	<b>126.00</b>	<b>113.00</b>	<b>126.00</b>
	러시아(10y)	2022-05-25	10.05	-41.69	7.20	-246.36	164.97	276.87	161.57
브라질(10y)	2022-06-17	12.84	0.70	38.60	48.00	201.50	362.60	200.30	
Commodity	WTI	2022-06-20	110.78	-8.39	-2.16	5.81	62.36	54.63	47.29
	브렌트유	2022-06-20	114.14	-6.65	1.41	5.75	59.59	55.27	46.75
	금	2022-06-20	1,839.05	1.09	-0.40	-5.00	2.69	3.13	0.54

자료: Bloomberg, Datastream, 신한은행 S&T센터

주1) FX부문 기간별 변동률은 달러 대비 절상(+) 또는 절하(-)를 의미

주2) 금리 부문은 각 국가의 10년물 국채금리(%)를 의미하며, 기간별 변동률 단위는 bp(=0.01%)로 표현