



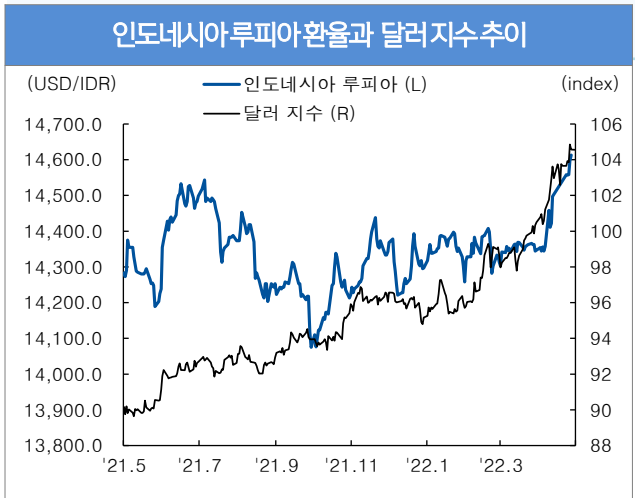
Indonesia

신한은행 S&T센터

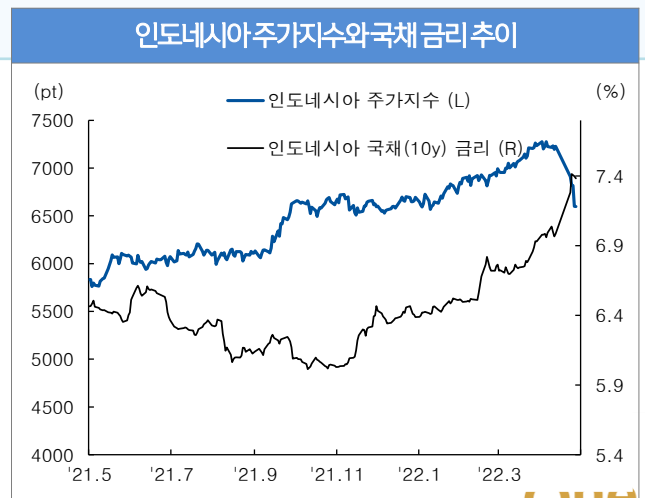
환율 (USD/IDR) 5/16	14,613
52주 최고	14,625
52주 최저	14,057
주가 (Jakarta index) 5/16	6,598
52주 최고	7,355
52주 최저	5,742
국채금리 (10년물, % 5/16)	7.38
52주 최고	7.44
52주 최저	6.01

주요 경제 지표 Snap shot	
실질 GDP 성장률 (% YoY)	5.01
소비자물가 (% YoY)	3.47
생산자물가 (% YoY)	3.54
정책금리 (%)	3.50
제조업 PM (index)	51.9
산업생산 (% YoY)	7.31
소매판매 (% YoY)	8.57
수출 (% YoY)	44.36
수입 (% YoY)	30.85
경상수지 (백만달러)	1,400
재정수지 (십억루피아)	-947,698
외환보유고 (십억달러)	136

- 지난주(5/9~5/13) USD/IDR(market rate)는 14,557~14,613호름(블룸버그 증가), 전주대비 약세(-0.79%)
- **인도네시아 루피아는 1분기 GDP가 시장의 예상을 웃돌아도 불구하고, 지난주 장기간 휴장의 영향과 연준의 빅 스텝 및 인플레이 우려 등으로 주간 약세 보임**
- 1분기 인도네시아 경제는 전년동기대비 5.01%, 전기대비 -0.96% 성장하며 역성장 폭 완화, 4월 소비자물가는 전년대비 3.47%을 기록하며 인플레이션 가속화된 가운데 소비자 기대지수는 113.1로 전월대비 개선
- 외국인은 지난주 4영업일간(5/9~5/13)인도네시아 주식시장 및 채권시장은 순매도를 기록
 - 주식: 외국인 순매도(5/9~5/13 누적: 6억 2,560만 달러) 기록, 자카르타 주가지수 하락(-8.73%)
 - 채권: 외국인 순매도(5/9~5/13 누적: 7억 9,560만 달러) 기록, 금리 상승(10y, 7.38%, +39.7bp)
- 1분기는 비록 역성장 하였으나 **정부의 경기부양, 상품가격 상승으로 인한 무역수지 개선 등으로 경제 회복 징후는 뚜렷해졌음.** 다만 **타국가와의 통화정책 차별화에 따른 투자 심리 위축과 팜유 수출금지 조치에 따른 달러 수요 증가, 수출 둔화 우려로 환율 상승 압력 우위 전망.** 금주 17일은 4월 수출입 실적 발표 예정



자료: Bloomberg 신한은행 S&T센터

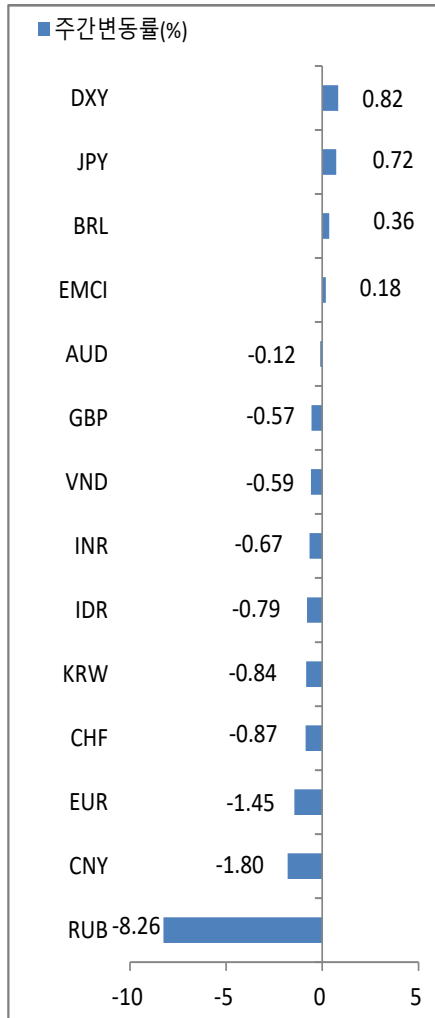


자료: Bloomberg 신한은행 S&T센터



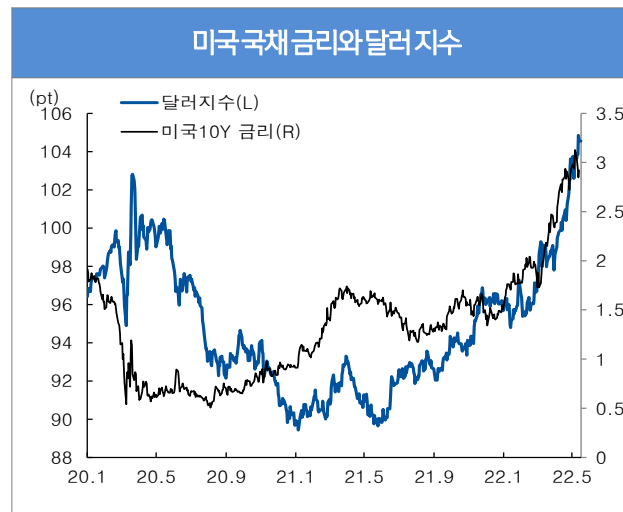
Global

신한은행 S&T센터

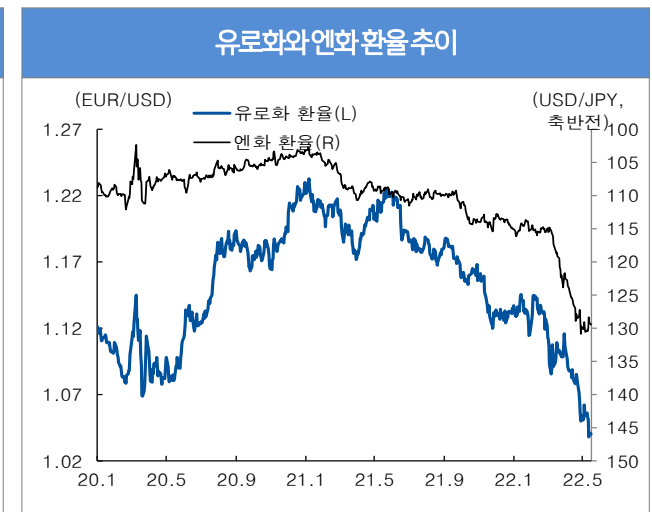


주) 달러대비 절상(+)/절하(-)를 의미

- **지난주(5/9~5/13) 글로벌 외환시장은 달러 강세(+0.82%), 유로 약세(-1.45%), 엔화 강세(+0.72%) 변동**
 - 달러지수는 4월 물가가 전월보다 둔화되었으나 시장 예상치를 상회함에 따라 긴축 경계감 지속되며 강세
 - 유로화는 러시아 원유 수입 중단에 따른 에너지 수급 불안 지속되는 가운데, 강 달러 및 경기 부진 우려로 주간 약세
 - 엔화는 주초 미국채 금리 상승에 연동하여 환율이 상승하였으나, 이후 글로벌 경기침체 우려에 따른 위험 회피로 강세 반전, 환율이 130엔을 하회
- **신흥 통화는 글로벌 경기 침체 우려로 강달러 현상 심화됨에 따라 대체로 약세 보임**
 - 중국 위안(-1.80%)은 코로나19 봉쇄조치 장기화로 경기 둔화 우려 확산되며 약세 이어간 가운데, 한국 원(-0.84%)도 북한의 코로나19 확산 및 연속 도발에 핵심험 우려 커지며 환율이 상승, 장중 1,290원을 상회
 - 인도 루피(-0.67%), 베트남 동(-0.59%), 인도네시아 루피아(-0.79%)는 약세



자료 : Bloomberg 신한은행 S&T센터



자료 : Bloomberg 신한은행 S&T센터

분류	명칭	기준일	가격	-1주 (%)	1개월 (%)	3개월 (%)	6개월 (%)	-1년 (%)	YTD (%)
FX - DM	달러인덱스(DXY)	2022-05-16	104.50	0.82	4.17	9.20	8.95	15.70	9.23
	유로(EUR/USD)	2022-05-16	1.04	-1.45	-3.47	-8.49	-8.06	-14.35	-8.46
	엔화(USD/JPY)	2022-05-16	129.36	0.72	-1.83	-10.70	-11.24	-15.58	-11.04
	파운드(GBP/USD)	2022-05-16	1.23	-0.57	-5.81	-9.75	-8.70	-13.24	-9.39
	스위스프랑(USD/CHF)	2022-05-16	1.00	-0.87	-5.79	-7.97	-7.24	-9.90	-8.95
	호주 달러(AUD/USD)	2022-05-16	0.69	-0.12	-5.51	-3.49	-4.92	-10.56	-4.39
FX - EM	한국 원(USD/KRW)	2022-05-13	1,284.15	-0.84	-4.43	-7.04	-8.24	-12.07	-7.42
	중국 위안(USD/CNY)	2022-05-14	6.79	-1.80	-6.20	-6.36	-5.98	-4.97	-6.38
	인도 루피(USD/INR)	2022-05-13	77.45	-0.67	-1.63	-2.38	-3.82	-5.19	-4.01
	인도네시아 루피아(USD/IDR)	2022-05-13	14,613.00	-0.79	-1.71	-1.95	-2.74	-2.84	-2.46
	베트남 동(USD/VND)	2022-05-13	23,095.00	-0.59	-0.89	-1.58	-1.93	-0.23	-1.16
	브라질 헤알(USD/BRL)	2022-05-14	5.06	0.36	-7.31	3.12	7.81	4.92	10.17
러시아 루블(USD/RUB)	#N/A #N/A	118.69	-8.26	-36.79	-38.18	-38.33	-37.99	-37.08	
Stock - DM	미국 Dow Jones	2022-05-14	32,196.66	-2.14	-6.54	-7.84	-10.92	-6.36	-11.40
	미국 NASDAQ	2022-05-14	11,805.00	-2.80	-11.58	-16.42	-26.10	-12.10	-24.54
	미국 S&P 500	2022-05-14	4,023.89	-2.41	-8.39	-10.08	-14.40	-3.59	-15.57
	일본 N KKEI 225	2022-05-13	26,427.65	-2.13	-2.46	-3.76	-11.34	-5.90	-8.21
	영국 FTSE	2022-05-14	7,418.15	0.41	-2.60	-2.44	1.24	5.32	0.46
	프랑스CAC40	2022-05-14	6,362.68	1.67	-3.44	-8.65	-11.04	-0.35	-11.05
	독일 DAX	2022-05-14	14,027.93	2.59	-0.96	-8.73	-13.66	-9.01	-11.69
	한국 KOSPI	2022-05-13	2,604.24	-1.52	-3.41	-4.60	-13.11	-17.41	-12.54
Stock - EM	중국 상해종합	2022-05-13	3,084.28	2.76	-3.95	-11.01	-12.42	-11.63	-15.26
	인도 Sensex	2022-05-13	52,793.62	-3.72	-9.51	-8.97	-12.48	8.33	-9.37
	인도네시아 Jakarta	2022-05-13	6,597.99	-8.73	-8.81	-3.68	-0.80	11.11	0.25
	베트남 VN i ndex	2022-05-13	1,182.77	-11.02	-18.91	-20.73	-19.34	-6.60	-21.06
	러시아 RTS	2022-05-14	1,132.23	1.62	18.50	-25.73	-35.94	-26.90	-29.05
	브라질 Bovespa	2022-05-14	106,924.18	1.70	-7.97	-7.17	2.41	-12.27	2.01
	Rates - DM	미국(10y)	2022-05-13	2.92	-20.80	21.98	98.14	135.72	126.11
독일(10y)		2022-05-13	0.95	-18.40	18.20	65.10	120.70	106.80	112.50
영국(10y)		2022-05-13	1.74	-25.10	-5.50	19.90	83.00	84.60	77.30
일본(10y)		2022-05-13	0.25	0.20	0.60	1.50	17.00	15.20	17.50
Rates - EM		한국(10y)	2022-05-13	3.23	-19.00	-7.20	49.50	88.00	107.50
	인도(10y)	2022-05-13	7.32	-13.30	10.30	62.00	95.00	130.90	86.40
	인도네시아(10y)	2022-05-13	7.38	39.70	45.10	86.10	133.60	95.20	100.10
	베트남(10y)	2022-05-13	3.18	5.00	38.00	103.00	103.00	78.00	103.00
	러시아(10y)	2022-05-13	10.44	5.04	-16.96	70.81	236.60	314.17	200.75
	브라질(10y)	2022-05-13	12.67	-3.30	58.80	110.90	121.00	325.90	183.50
Commodity	WTI	2022-05-16	111.41	8.07	4.17	18.95	37.95	70.43	48.13
	브렌트유	2022-05-16	112.32	6.02	0.56	18.47	36.26	63.47	44.41
	금	2022-05-16	1,812.13	-2.27	-8.43	-3.08	-2.08	-2.93	-0.93

자료: Bloomberg, Datastream, 신한은행 S&T센터

주1) FX부문 기간별 변동률은 달러 대비 절상(+) 또는 절하(-)를 의미

주2) 금리 부문은 각 국가의 10년물 국채금리(%)를 의미하며, 기간별 변동률 단위는 bp(=0.01%)로 표현