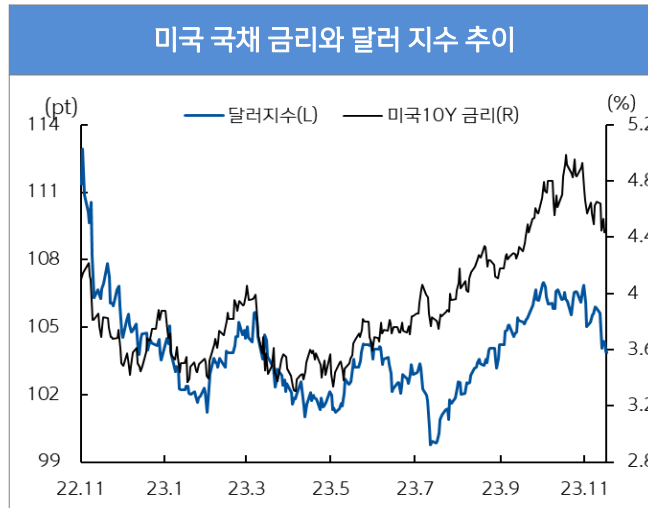
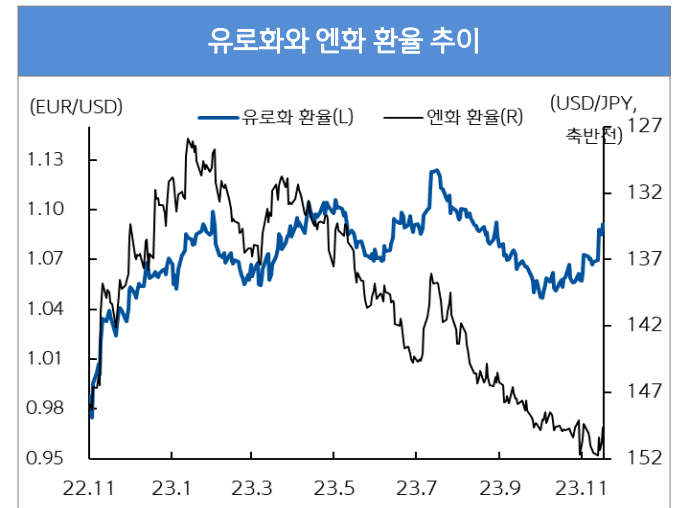


주) 달러 대비 절상(+)/절하(-)를 의미

- 지난 주(11/13~11/17) 글로벌 외환시장은 달러 약세(-1.67%), 유로 강세(+1.97%), 엔화 강세(+1.25%)
 - 둔화세를 보인 소비자물가상승률과 생산자물가상승률에 이어 시장 예상을 상회한 실업수당 청구 건수를 통해 고용 시장 둔화를 확인하자, 연준 추가 긴축 경계감 완화. 이에 달러 인덱스는 하락
 - 미 주요 경제 지표 확인 후, 미 연준 금리인상 사이클 종료 기대감 커지자 유로 강세, 1.09달러 마감
 - 일본 3분기 마이너스 성장 기록. 개인소비 및 기업투자 부진에 3분기 GDP 전기비 -0.5% 감소. 달러화 및 미국채 금리 하락에 달러엔 환율 하락. 달러 당 149엔 대 마감
- 미국의 물가 둔화와 노동시장 여건 악화 조짐에 미 달러 약세보였고 이에 전주 신흥국 통화는 강세 보임
 - 최근 금리 인상으로 국내 수요 위축되어 수입은 제한되고 원유 수출은 증가하면서 러시아 경상수지 흑자폭 확대. 강력한 자본 통제에 루블(+3.16%)은 전주에도 강세
 - 전주 인도 루피(+0.09%), 베트남 동(+0.53%), 인도네시아 루피아(+1.30%) 모두 강세 기록




자료 : Bloomberg, 신한은행 S&T센터



자료 : Bloomberg, 신한은행 S&T센터

Weekly Global FX Market Monitor

2023. 11. 20



Indonesia

신한인도네시아은행 자금부 이상훈
021-2975-1716
sanghoonlee@shinhan.com

환율(USD/IDR)	15,493
52주최고	15,962
52주최저	14,575
주가(Jakarta index)	6,978
52주최고	7,109
52주최저	6,543
국채금리(10년물,%)	6.95
52주최고	7.26
52주최저	6.16
주요 경제 지표 Snap shot	
실질GDP성장률(% YoY)	4.94
소비자물가(% YoY)	2.56
생산자물가(% YoY)	3.56
정책금리(%)	6.00
제조업 PMI (index)	51.5
산업생산(% YoY)	-1.26
소매판매(% YoY)	1.80
수출(% YoY)	-10.43
수입(% YoY)	-2.42
경상수지(백만달러)	-1,900
재정수지(십억루피아)	-460,420
외환보유고(십억달러)	133

- 지난 주(11/13~11/17) USD/IDR(market rate)는 15,493~15,700호름(블룸버그 증가), 전주 대비 강세(+1.30%)
- 시장 예상을 하회하는 미국 10월 소비자물가상승률과 예상을 상회하는 실업수당 청구건수 확인 후 연준 경계감 완화. 달러화 하락에 신흥국 통화 강세 보였으며 이에 연동해 인도네시아 루피아도 강세 보임
- 10월 수출입은 각각 전년비 -10.43%, -2.42% 감소, 무역수지 흑자는 34.8억 달러 기록하며 시장 예상치(30억 달러) 상회
- 외국인은 지난 주 5영업일 간(11/13~11/17) 인도네시아 주식시장과 채권시장에서 순매수 기록
 - 주식: 외국인 순매수(11/13~11/17 누적: 4,569만 달러) 기록, 자카르타 주가지수 상승(+2.47%)
 - 채권: 외국인 순매수(11/13~11/16 누적: 4억 1,988만 달러) 기록, 금리 상승(10y, 6.95%, +15.40bp)
- 금주에도 시장은 미 연준의 긴축사이클 종료 기대감 이어갈 것으로 예상되며 이에 루피아 강세 보일 수 있을 듯. 이번 주 3분기 경상수지 발표 예정, 시장은 9.2억 적자 기록할 것으로 전망. 중앙은행 통화정책회의도 예정되어 있으며 최근 루피아 환율 하락에 중앙은행은 기준금리 동결할 것으로 예상 (금주 예상 레인지 : 15,300~15,800)

인도네시아 루피아 환율과 달러지수 추이



자료 : Bloomberg, 신한은행 S&T센터

인도네시아 주가지수와 국채 금리추이



자료 : Bloomberg, 신한은행 S&T센터

글로벌 주요 가격 변수 동향

2023.11.20

분류	명칭	기준일	가격	-1주(%)	-1개월(%)	-3개월(%)	-6개월(%)	-1년(%)	YTD(%)
FX - DM	달러인덱스(DXY)	2023-11-20	103.87	-1.67	-2.16	0.48	0.65	-2.86	0.34
	유로(EUR/USD)	2023-11-20	1.09	1.97	2.97	0.12	0.89	6.51	1.91
	엔화(USD/JPY)	2023-11-20	149.84	1.25	0.01	-2.42	-7.50	-5.14	-12.49
	파운드(GBP/USD)	2023-11-20	1.25	1.44	2.40	-2.35	0.15	5.35	3.09
	스위스프랑(USD/CHF)	2023-11-20	0.89	1.77	0.70	-0.84	1.35	8.20	4.36
	호주 달러(AUD/USD)	2023-11-20	0.65	2.16	3.18	1.57	-2.07	-1.36	-4.37
FX - EM	한국 원(USD/KRW)	2023-11-17	1,296.75	1.55	4.38	3.47	3.15	3.25	-2.41
	중국 위안(USD/CNY)	2023-11-18	7.21	0.99	1.41	1.00	-3.02	-0.78	-4.38
	인도 루피(USD/INR)	2023-11-17	83.27	0.09	-0.01	-0.15	-1.06	-1.96	-0.64
	인도네시아 루피아(USD/IDR)	2023-11-17	15,493.00	1.30	1.43	-1.36	-4.05	1.10	0.48
	베트남 동(USD/VND)	2023-11-20	24,254.00	0.53	1.19	-1.81	-3.35	2.38	-2.56
	브라질 헤알(USD/BRL)	2023-11-18	4.91	-0.01	2.63	1.36	0.56	10.10	7.55
	러시아 루블(USD/RUB)	2023-11-18	89.51	3.16	9.43	5.33	-10.32	-32.51	-17.12
Stock - DM	미국 Dow Jones	2023-11-18	34,947.28	1.94	5.49	1.29	4.55	3.56	5.43
	미국 NASDAQ	2023-11-18	14,125.48	2.37	8.79	6.28	11.59	26.73	34.96
	미국 S&P 500	2023-11-18	4,514.02	2.24	6.86	3.30	7.68	13.84	17.57
	일본 NIKKEI225	2023-11-17	33,585.20	3.12	7.44	6.79	9.01	20.38	28.71
	영국 FTSE	2023-11-18	7,504.25	1.95	1.38	3.33	-3.26	1.61	0.70
	프랑스CAC40	2023-11-18	7,233.91	2.68	6.13	0.97	-3.44	8.87	11.74
	독일 DAX	2023-11-18	15,919.16	4.49	7.57	2.21	-2.19	10.31	14.33
Stock - EM	한국 KOSPI	2023-11-17	2,469.85	2.75	3.99	-1.38	-2.68	1.04	10.44
	중국 상해종합	2023-11-17	3,054.37	0.51	2.39	-2.48	-6.98	-1.38	-1.13
	인도 Sensex	2023-11-17	65,794.73	1.37	0.61	1.30	6.59	6.70	8.14
	인도네시아 Jakarta	2023-11-17	6,977.67	2.47	1.88	1.72	4.14	-1.48	1.85
	베트남 VN index	2023-11-17	1,101.19	-0.04	-0.62	-6.52	3.20	13.60	9.34
	러시아 RTS	2023-11-18	1,122.10	1.32	3.77	7.17	8.25	-2.17	15.61
브라질 Bovespa	2023-11-18	124,773.21	4.82	10.27	8.11	12.67	14.61	13.70	
Rates - DM	미국(10y)	2023-11-17	4.44	-21.64	-39.87	16.13	87.13	66.97	56.06
	독일(10y)	2023-11-17	2.59	-12.90	-29.40	-12.10	25.20	56.80	1.70
	영국(10y)	2023-11-17	4.10	-23.20	-40.80	-64.20	26.70	90.20	43.20
	일본(10y)	2023-11-17	0.76	-9.40	-2.50	11.00	38.60	51.00	33.40
Rates - EM	한국(10y)	2023-11-17	3.81	-15.50	-42.00	-15.80	48.50	-4.40	7.00
	인도(10y)	2023-11-17	7.22	-8.30	-11.50	-3.30	25.00	-6.50	-11.20
	인도네시아(10y)	2023-11-15	6.95	15.40	16.70	53.30	51.80	-10.20	1.20
	베트남(10y)	2023-11-17	2.60	-25.00	-45.00	0.00	-70.00	-255.00	-260.00
	러시아(10y)	2023-11-17	11.80	-1.39	-42.22	52.79	92.74	296.26	149.54
브라질(10y)	2023-11-17	11.05	-27.00	-81.00	-17.70	-69.80	-215.00	-164.00	
Commodity	WTI	2023-11-20	76.02	-2.86	-14.34	-6.44	6.25	-5.07	-5.28
	브렌트유	2023-11-20	80.77	-2.12	-12.36	-4.75	6.87	-7.82	-5.98
	금	2023-11-20	1,978.46	1.62	-0.15	4.41	0.33	13.83	8.47

자료: Bloomberg, Datastream, 신한은행 S&T센터

주1) FX부문 기간별 변동률은 달러 대비 절상(+) 또는 절하(-)를 의미

주2) 금리 부문은 각 국가의 10년물 국채금리(%)를 의미하며, 기간별 변동률 단위는 bp(=0.01%)로 표현