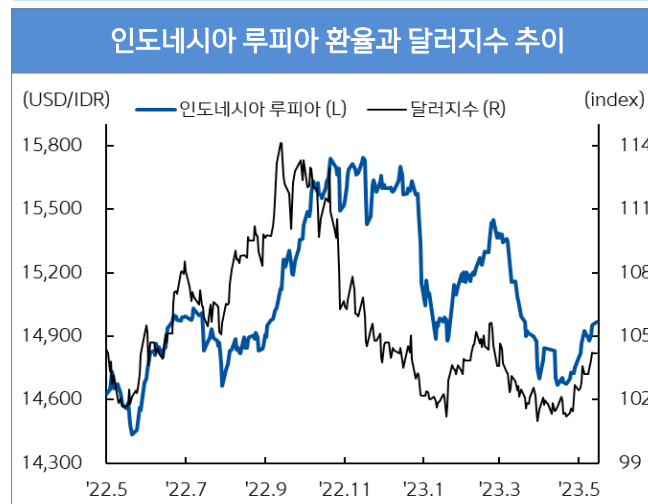


Indonesia

환율(USD/IDR)	14,970
52주최고	15,763
52주최저	14,423
주가(Jakarta index)	6,681
52주최고	7,377
52주최저	6,543
국채금리(10년물,%)	6.40
52주최고	7.69
52주최저	6.36
주요 경제 지표 Snap shot	
실질GDP성장률(% YoY)	5.03
소비자물가(% YoY)	4.33
생산자물가(% YoY)	4.56
정책금리(%)	5.75
제조업 PMI (index)	52.7
산업생산(% YoY)	6.00
소매판매(% YoY)	0.99
수출(% YoY)	-29.4
수입(% YoY)	-22.32
경상수지(백만달러)	3,000
재정수지(십억루피아)	-775,064
외환보유고(십억달러)	144

- 지난 주(5/22~5/29) USD/IDR(market rate)는 14,880~14,970호름(블룸버그 증가), 전주 대비 약세(-0.53%)
- **일부 미 연준 위원들의 매파적 발언으로 미 달러 인덱스 강세 보였으며 부채한도 협상 타결에도 미 달러 강세 이어감.** 이에 인도네시아 루피아는 약세 보임
- **1분기 경상수지는 30억 달러 흑자를 기록했으나 원자재 가격 하락으로 이전 대비 흑자폭은 축소** 중앙은행은 5월 통화정책 회의에서 금리 동결
- 외국인은 지난 주 5영업일 간(5/22~5/27) 인도네시아 주식시장과 채권시장에서 순매수 기록
 - 주식: 외국인 순매수(5/22~5/27 누적: 1억 4,606만 달러) 기록, 자카르타 주가지수 하락(-0.72%)
 - 채권: 외국인 순매수(5/22~5/27 누적: 2억 4,117만 달러) 기록, 금리 하락(10y, 6.40%, -3.80bp)
- **미 부채한도 협상 타결로 금주 달러 인덱스 소폭 하락할 수 있을 것으로 예상되며 이에 인도네시아 루피아 강세 보일 수 있을 듯** (금주 예상 레인지 : 14,770~14,960)



자료 : Bloomberg, 신한은행 S&T센터

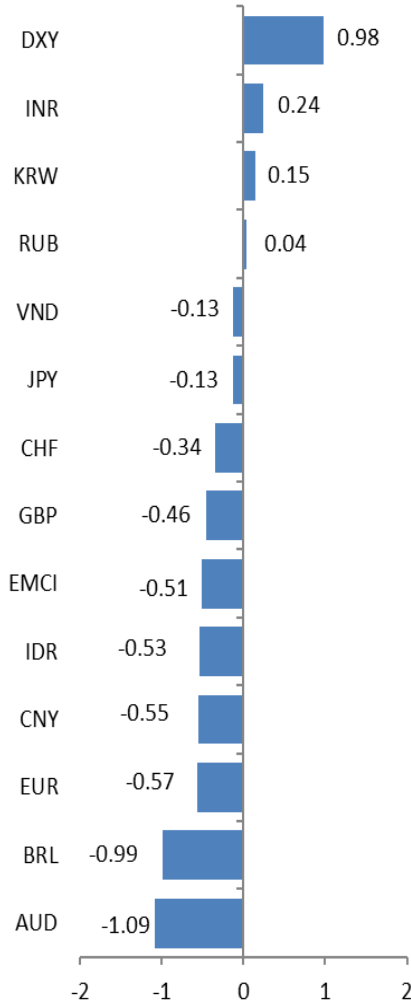


자료 : Bloomberg, 신한은행 S&T센터



Global

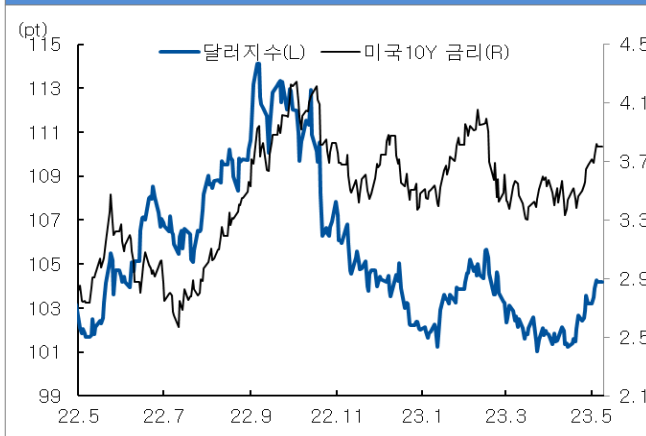
■ 주간변동률(%)



주 달러 대비 절상(+)/절하(-)를 의미

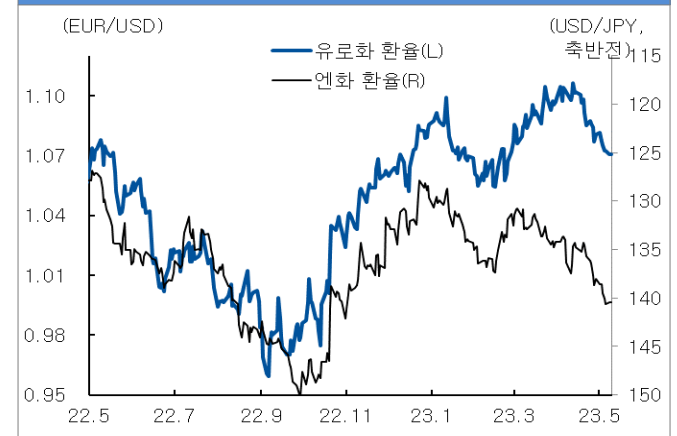
- 지난 주(5/22~5/29) 글로벌 외환시장은 달러 강세(+0.98%), 유로 약세(-0.57%), 엔화 약세(-0.13%) 변동
 - 일부연준 위원의 매파적 발언과 부채한도 상향에 대한 합의 지연으로 미달러 인덱스는 104pt까지 상승. 주 후반 협상 타결되었으나 달러 인덱스 하락폭 크지 않았음
 - 유로 경제 지표 부진과 중국 경제에 대한 우려 지속되며 유로화는 약세 흐름을 이어갔으며 주 후반 유로화는 1.07 달러까지 하락
 - 엔 돌파하며 연고점 갱신 미국채 금리 상승세가 지속되며 미일 금리차 확대되자 엔화는 달러당 140
- 주 후반까지 미 부채 협상이 지지부진한 모습 보이자 시장 불안 지속되며 미 달러 강세 보였으며 이에 신흥 통화는 약세 보임
 - 터키 리라(-1.71%)는 에르도안 현 대통령의 재선으로 완화적 통화정책 한동안 지속될 수 있을 거란 우려에 약세 보임
 - 인도 루피(+0.24%)는 강세보였으나 베트남 동(-0.13%), 인도네시아 루피아(-0.53%)은 약세 보임

미국 국채 금리와 달러 지수 추이



자료 : Bloomberg, 신한은행 S&T센터

유로화와 엔화 환율 추이



자료 : Bloomberg, 신한은행 S&T센터

글로벌 주요 가격 변수 동향

2023.05.30

분류	명칭	기준일	가격	-1주(%)	-1개월(%)	-3개월(%)	-6개월(%)	-1년(%)	YTD(%)
FX - DM	달러인덱스(DXY)	2023-05-29	104.21	0.98	2.51	-0.63	-2.45	2.50	0.66
	유로(EUR/USD)	2023-05-30	1.07	-0.57	-2.43	1.26	2.91	-0.65	0.04
	엔화(USD/JPY)	2023-05-30	140.46	-1.33	-2.11	-3.05	-1.70	-9.16	-6.65
	파운드(GBP/USD)	2023-05-30	1.24	-0.46	-1.12	2.78	2.47	-2.34	2.26
	스위스프랑(USD/CHF)	2023-05-30	0.90	-0.34	-0.98	4.18	4.57	5.85	2.22
	호주 달러(AUD/USD)	2023-05-30	0.65	-1.09	-1.39	-2.84	-3.68	-9.14	-4.04
FX - EM	한국 원(USD/KRW)	2023-05-26	1,324.60	0.15	0.89	-0.11	1.19	-4.30	-4.46
	중국 위안(USD/CNY)	2023-05-30	7.07	-0.55	-2.24	-1.92	1.25	-5.79	-2.44
	인도 루피(USD/INR)	2023-05-29	82.63	0.24	-0.97	0.05	-1.10	-6.16	0.13
	인도네시아 루피아(USD/IDR)	2023-05-29	14,970.00	-0.53	-2.00	1.87	5.16	-2.75	3.99
	베트남 동(USD/VND)	2023-05-29	23,472.00	-0.13	-0.03	1.36	5.50	-1.23	0.69
	브라질 헤알(USD/BRL)	2023-05-30	5.02	-0.99	-0.59	4.36	5.32	-5.25	5.24
	러시아 루블(USD/RUB)	2023-05-30	80.25	0.04	-0.38	-6.48	-23.69	-20.25	-7.55
Stock - DM	미국 Dow Jones	2023-05-27	33,093.34	-1.00	-2.95	1.34	-2.24	-0.36	-0.16
	미국 NASDAQ	2023-05-27	12,975.69	2.51	6.13	13.27	18.14	6.96	23.97
	미국 S&P 500	2023-05-27	4,205.45	0.32	0.86	5.93	6.26	1.14	9.53
	일본 NIKKEI225	2023-05-29	31,233.54	0.47	8.24	13.80	11.67	14.12	19.69
	영국 FTSE	2023-05-27	7,627.20	-1.67	-3.09	-3.16	1.53	0.55	2.35
	프랑스CAC40	2023-05-30	7,303.81	-2.33	-2.51	0.49	8.39	11.30	12.82
	독일 DAX	2023-05-30	15,952.73	-1.67	0.19	3.82	10.81	9.45	14.57
Stock - EM	한국 KOSPI	2023-05-26	2,558.81	0.83	2.29	6.05	5.15	-3.00	14.42
	중국 상해종합	2023-05-29	3,221.45	-2.28	-3.06	-1.77	2.22	2.30	4.28
	인도 Sensex	2023-05-29	62,846.38	1.42	2.84	6.59	-0.40	12.37	3.30
	인도네시아 Jakarta	2023-05-29	6,681.10	-0.72	-3.39	-2.37	-5.65	-5.07	-2.47
	베트남 VN index	2023-05-29	1,074.98	0.41	2.46	4.91	2.53	-16.92	6.74
	러시아 RTS	2023-05-30	1,064.18	2.74	2.96	12.47	-5.42	-12.47	9.64
	브라질 Bovespa	2023-05-30	110,333.40	0.11	5.65	5.15	-0.52	-1.44	0.55
Rates - DM	미국(10y)	2023-05-29	3.80	8.35	37.63	-12.17	5.42	106.05	-7.65
	독일(10y)	2023-05-29	2.43	-2.50	12.10	-21.70	51.20	147.10	-13.70
	영국(10y)	2023-05-26	4.33	33.80	60.50	67.50	121.20	236.60	66.20
	일본(10y)	2023-05-29	0.44	4.80	4.70	-6.40	18.80	20.80	1.90
	한국(10y)	2023-05-26	3.65	23.00	33.50	12.50	3.20	41.30	-9.00
Rates - EM	인도(10y)	2023-05-29	7.03	3.90	-8.90	-40.30	-24.90	-32.00	-29.80
	인도네시아(10y)	2023-05-30	6.40	-3.80	-13.50	-50.20	-54.20	-63.20	-54.30
	베트남(10y)	2023-05-29	3.31	22.00	-2.00	-123.00	-185.00	-10.00	-177.00
	러시아(10y)	2023-05-29	10.87	0.32	-5.58	0.35	61.31	81.92	56.47
	브라질(10y)	2023-05-29	11.59	-25.40	-75.70	-186.40	-139.00	-83.20	-110.10
Commodity	WTI	2023-05-30	73.02	1.43	-4.90	-5.23	-9.35	-36.54	-9.02
	브렌트유	2023-05-29	77.07	1.42	-3.11	-8.13	-7.18	-35.47	-10.29
	금	2023-05-30	1,942.19	-1.67	-2.04	6.31	9.82	4.69	6.48

자료: Bloomberg, Datastream, 신한은행 S&T센터

주1) FX부문 기간별 변동률은 달러 대비 절상(+) 또는 절하(-)를 의미

주2) 금리 부문은 각 국가의 10년물 국채금리(%)를 의미하며, 기간별 변동률 단위는 bp(=0.01%)로 표현