

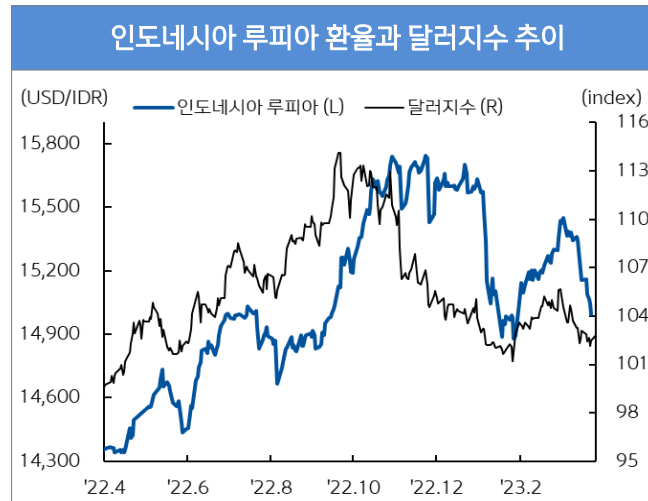


Indonesia

환율(USD/IDR)	14,913
52주최고	15,763
52주최저	14,334
주가(Jakarta index)	6,793
52주최고	7,377
52주최저	6,510
국채금리(10년물,%)	6.67
52주최고	7.69
52주최저	6.54

주요 경제 지표 Snap shot	
실질GDP성장률(% YoY)	5.01
소비자물가(% YoY)	4.97
생산자물가(% YoY)	5.93
정책금리(%)	5.75
제조업 PMI (index)	51.9
산업생산(% YoY)	6.00
소매판매(% YoY)	2.60
수출(% YoY)	4.51
수입(% YoY)	-4.32
경상수지(백만달러)	4,544
재정수지(십억루피아)	-775,064
외환보유고(십억달러)	140

- 지난 주(4/3~4/6) USD/IDR(market rate)는 14,913~14,970흐름(블룸버그 증가), 전주 대비 강세(+0.90%)
- 인도네시아 3월 소비자물가는 전년비 4.97%상승하며 시장 예상치 하회. 7개월 래 가장 낮은 수준 기록했으며 중앙은행은 9월에는 소비자 물가상승률이 중앙은행 목표 범위 내에 안착할 것으로 기대. **물가상승률 둔화세와 신흥국 성장 기대로 인도네시아 채권과 주식시장에 글로벌 자금 유입되며 루피아는 강세 보임**
- 외국인인 지난 주 4영업일 간(4/3~4/6) 인도네시아 주식시장과 채권시장에서 순매수 기록. 4/7일은 인도네시아 공휴일
 - 주식: 외국인 순매수(4/3~4/6 누적: 1억 8,332만 달러) 기록, 자카르타 주가지수 상승(-0.24%)
 - 채권: 외국인 순매수(4/3~4/6 누적: 1억 7,801만 달러) 기록, 금리 하락(10y, 6.67%, -14.80bp)
- 12일 미 소비자물가지수가 예상을 상회할 경우 연준의 긴축 기조 장기화 우려 높아지며 신흥국 환율 변동할 가능성 있지만 **선진국 대비 신흥국 성장의 상대적 우위와 인도네시아 채권 시장의 글로벌 자금 유입 지속되며 루피아 환율 하락 예상(금주 예상 레인지: 14,880~15,130)**



자료 : Bloomberg, 신한은행 S&T센터

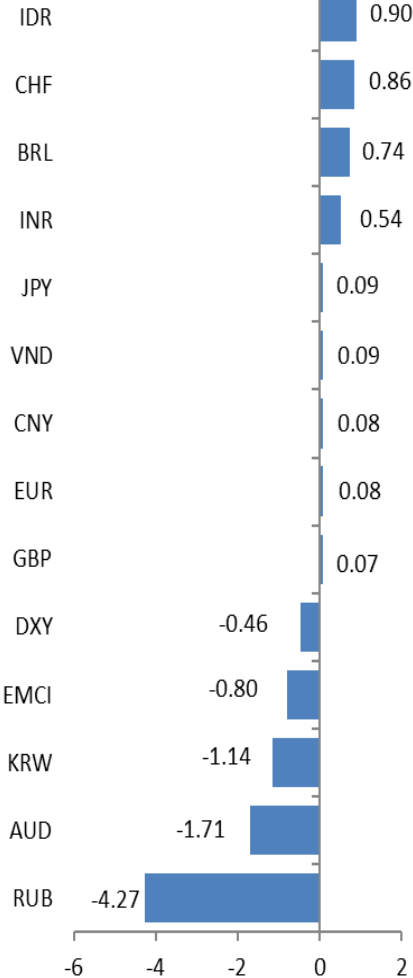


자료 : Bloomberg, 신한은행 S&T센터



Global

■ 주간변동률(%)



주) 달러 대비 절상(+)/절하(-)를 의미

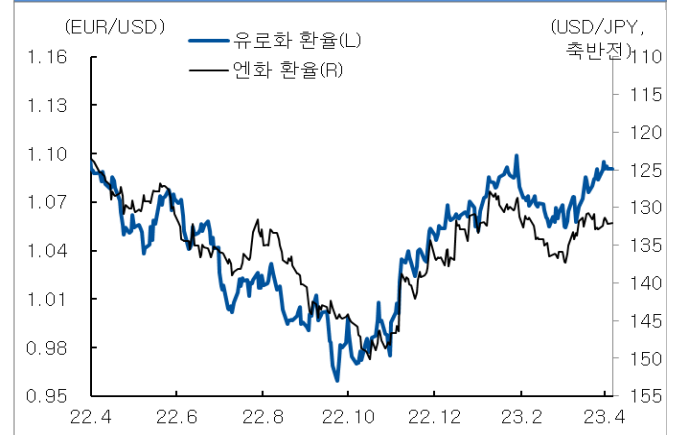
- 지난 주(4/3~4/7) 글로벌 외환시장은 달러 약세(-0.46%), 유로 강세(+0.08%), 엔화 강세(+0.09%) 변동
 - **미국 경기 침체에 대한 우려 부상하며 미국채 금리 하락 압력으로 달러 인덱스는 약세 보이며 102.09로 마감, 3월 비노업신규고용은 23.6만명으로 시장 기대치 충족, 이에 시장은 5월 FOMC 25bp 인상 기대**
 - OPEC+의 감산 소식으로 주초 약세 보였던 유로화는 매파적 스탠스를 유지하는 ECB로 다시 강세 보이며 1.09 달러로 마감
 - 미국채 금리 하락하자 엔화는 달러당 131엔까지 하락하며 강세 보였으나 주 후반 132엔 상회
- 미 경기 침체에 대한 우려 커지자 오히려 신흥국 증시 및 채권이 상대적으로 매력적인 자산으로 인식
 - 서방 제재와 유가 하락으로 무역 수지 흑자폭 축소되고 외국 회사의 자산 매각으로 러시아 루블(-4.27%)은 약세 보임
 - 인도 루피(+0.54%), 베트남 동(+0.09%), 인도네시아 루피아(+0.90%) 모두 강세 보임

미국 국채 금리와 달러 지수 추이



자료 : Bloomberg, 신한은행 S&T센터

유로화와 엔화 환율 추이



자료 : Bloomberg, 신한은행 S&T센터

글로벌 주요 가격 변수 동향

2023.04.10

분류	명칭	기준일	가격	-1주(%)	-1개월(%)	-3개월(%)	-6개월(%)	-1년(%)	YTD(%)
FX - DM	달러인덱스(DXY)	2023-02-17	103.86	0.22	1.44	-2.65	-2.54	8.42	0.33
	유로(EUR/USD)	2023-02-20	1.07	-0.33	-1.55	4.35	7.49	-5.51	-0.16
	엔화(USD/JPY)	2023-02-20	134.30	-1.40	-3.50	5.84	2.37	-14.56	-2.37
	파운드(GBP/USD)	2023-02-20	1.20	-0.87	-2.94	1.78	2.26	-11.54	-0.41
	스위스프랑(USD/CHF)	2023-02-20	0.92	-0.57	-0.45	3.64	4.27	-0.96	-0.03
	호주 달러(AUD/USD)	2023-02-20	0.69	-1.35	-1.31	4.04	-0.07	-4.42	0.87
FX - EM	한국 원(USD/KRW)	2023-02-17	1,299.65	-2.67	-4.67	3.02	0.82	-7.88	-2.63
	중국 위안(USD/CNY)	2023-02-18	6.87	-0.79	-1.41	4.21	-1.27	-7.72	0.44
	인도 루피(USD/INR)	2023-02-17	82.83	-0.40	-1.29	-1.45	-4.09	-9.32	-0.12
	인도네시아 루피아(USD/IDR)	2023-02-17	15,203.00	-0.45	-0.25	3.03	-2.86	-5.82	2.40
	베트남 동(USD/VND)	2023-02-17	23,725.00	-0.64	-1.22	4.59	-1.40	-4.03	-0.39
	브라질 헤알(USD/BRL)	2023-02-18	5.16	0.99	-1.11	4.70	0.07	0.14	2.28
러시아 루블(USD/RUB)	2023-02-20	73.88	-0.23	-6.18	-17.12	-19.60	8.40	0.42	
Stock - DM	미국 Dow Jones	2023-02-18	33,826.69	-0.13	1.35	0.24	0.36	-0.74	2.05
	미국 NASDAQ	2023-02-18	11,787.27	0.59	5.81	5.75	-7.22	-13.00	12.62
	미국 S&P 500	2023-02-18	4,079.09	-0.28	2.68	2.87	-3.53	-6.20	6.24
	일본 NIKKEI225	2023-02-17	27,513.13	-0.57	3.61	-1.39	-4.90	1.44	5.44
	영국 FTSE	2023-02-18	8,004.36	1.55	3.01	8.38	6.01	6.53	7.42
	프랑스CAC40	2023-02-18	7,347.72	3.06	5.03	10.58	13.11	6.03	13.50
	독일 DAX	2023-02-18	15,482.00	1.14	2.98	7.28	14.30	2.92	11.19
Stock - EM	한국 KOSPI	2023-02-17	2,451.21	-0.75	2.34	0.28	-1.66	-10.69	9.61
	중국 상해종합	2023-02-17	3,224.02	-1.12	-1.25	4.09	-1.05	-7.64	4.36
	인도 Sensex	2023-02-17	61,002.57	0.53	0.63	-1.07	2.27	5.48	0.27
	인도네시아 Jakarta	2023-02-17	6,895.71	0.22	0.30	-2.63	-3.86	0.04	0.66
	베트남 VN index	2023-02-17	1,059.31	0.38	-4.40	9.28	-16.54	-29.61	5.19
	러시아 RTS	2023-02-18	920.19	-5.33	-7.23	-19.78	-21.39	-33.86	-5.19
	브라질 Bovespa	2023-02-18	109,176.92	1.02	-2.56	0.28	-2.08	-3.28	-0.51
Rates - DM	미국(10y)	2023-02-17	3.81	8.28	26.72	4.91	91.80	185.33	-6.00
	독일(10y)	2023-02-17	2.44	7.60	34.90	42.00	135.70	220.90	-13.10
	영국(10y)	2023-02-17	3.52	11.90	19.10	31.30	122.70	205.20	-15.70
	일본(10y)	2023-02-17	0.51	0.50	-1.70	26.10	31.70	28.10	8.50
	Rates - EM	한국(10y)	2023-02-17	3.62	26.40	17.70	-23.00	43.90	91.10
인도(10y)		2023-02-17	7.37	0.80	3.80	9.00	18.50	69.70	4.30
인도네시아(10y)		2023-02-17	6.74	6.70	-2.00	-29.80	-29.00	23.10	-20.10
베트남(10y)		2023-02-17	4.45	10.00	-50.00	-70.00	80.00	210.00	-65.00
러시아(10y)		2023-02-17	10.81	3.71	42.88	197.46	197.46	111.94	50.74
브라질(10y)		2023-02-17	13.25	-26.70	65.60	4.90	123.80	171.20	55.90
Commodity	WTI	2023-02-17	76.34	-4.24	-4.79	-6.49	-13.36	-16.80	-4.88
	브렌트유	2023-02-17	83.00	-3.92	-3.40	-7.55	-11.37	-10.72	-3.39
	금	2023-02-18	1,842.36	-1.24	-3.48	4.65	4.57	-2.95	1.01

자료: Bloomberg, Datastream, 신한은행 S&T센터

주1) FX부문 기간별 변동률은 달러 대비 절상(+) 또는 절하(-)를 의미

주2) 금리 부문은 각 국가의 10년물 국채금리(%)를 의미하며, 기간별 변동률 단위는 bp(=0.01%)로 표현