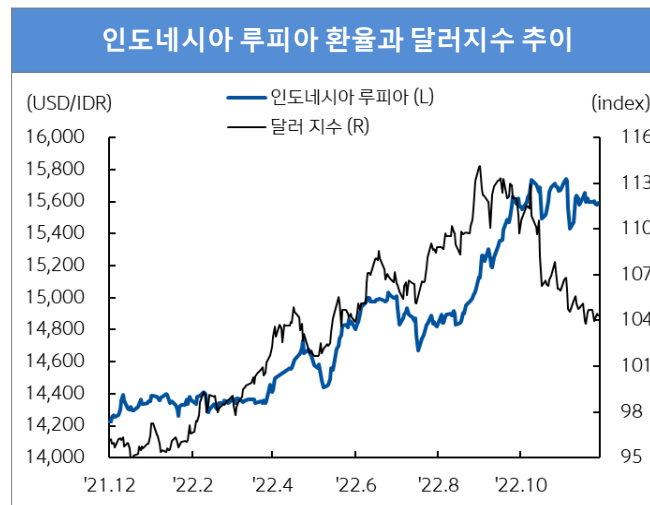


Indonesia

환율(USD / DR)	15.593
52주최고	15.750
52주최저	14.213
주가(Jakarta index)	6800.67
52주최고	7.377
52주최저	6.510
국채금리(10년물 %)	6.93
52주최고	7.69
52주최저	6.32
주요 경제 지표 Snap shot	
실질GDP성장률(% ,YoY)	5.72
소비자물가(% ,YoY)	5.42
생산자물가(% ,YoY)	5.75
정책금리(%)	5.50
제조업 PMI (index)	50.3
산업생산(% ,YoY)	0.18
소매판매(% ,YoY)	1.60
수출(% ,YoY)	5.58
수입(% ,YoY)	-1.89
경상수지(백만달러)	4,023
재정수지(십억루피아)	-775,064
외환보유고(십억달러)	134

- **지난주(12/19~12/23) USD/IDR(market rate)는 15,583~15,603흐름(블룸버그 증가), 전주대비 강세(+0.03%)**
- **인플레이션이 둔화됨에 따라, 중앙은행이 금리 인상 속도를 조절. 글로벌 펀드의 채권 매수세가 더해지며 루피아 환율은 소폭 하락**
 - 중앙은행은 올해 8월 25bp 인상을 시작으로 3차례 50bp 금리 인상을 단행하였으며 올해 마지막 회의에서 25bp 인상
 - 11월 물가상승률은 5.42%로 이전치(5.71%)와 시장 예상치(5.50%) 하회
- **외국인은 지난주 5영업일간(12/19~12/23) 인도네시아 주식시장에서 순매도, 채권시장에서 순매수 기록**
 - 주식: 외국인 순매도(12/19~12/23 누적: 1억 4,501만 달러) 기록, 자카르타 주가지수 상승(-0.17%)
 - 채권: 외국인 순매수(12/19~12/22 누적: 1억 5,587만 달러) 기록, 금리 상승(10y, 6.93, +3.06bp)
- **중앙은행은 루피아 환율 방어와 시장 유동성 공급을 위해 단기물 국채를 매도하고 장기물 국채 매입하고 있으며 루피아가치 방어를 위해 국공채 시장 개입을 지속할 것으로 보임. 금주 환율 소폭 하락 예상(금주 예상 레인지: 15,460~15,680)**



자료 : Bloomberg, 신한은행 S&T센터

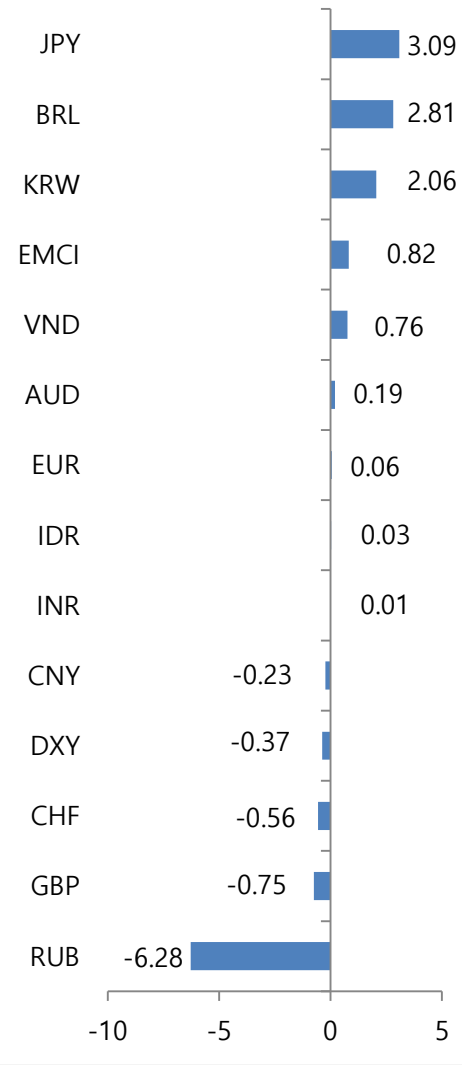


자료 : Bloomberg, 신한은행 S&T센터



Global

■ 주간변동률(%)



주) 달러 대비 절상(+)/절하(-)를 의미

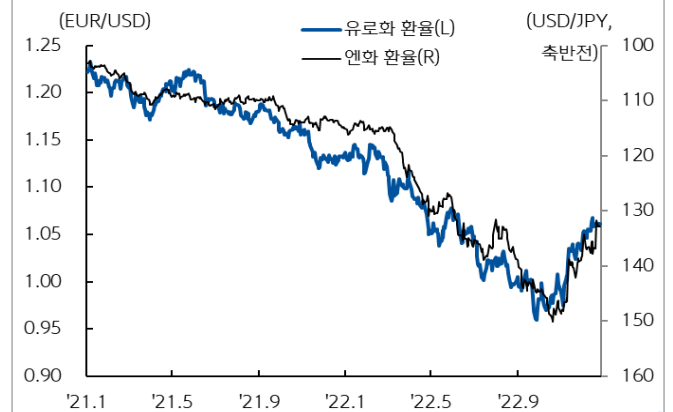
- **지난주(12/19~12/23) 글로벌 외환시장은 달러 약세(-0.37%), 유로 강세(+0.06%), 엔화 강세(+3.09%) 변동**
- **ECB, BOJ 등 여타 선진 중앙은행이 연준을 따라 긴축행보를 보임에 따라 달러 약세 유지되고 있으나 호조를 보인 미국 경제지표에 투자자들이 이미 연준 긴축기조 유지 경계하며 달러화 지수 추가 하락 진정**
- 유로화는 에너지 가격 하락과 중국 리오프닝 기대 등으로 상승한 후, 추가 움직임 없이 1.06 달러 레벨 중심으로 횡보양상 보임
- 주초 엔화 환율은 136엔을 상회했으나 BOJ가 YCC 변동폭을 확대함에 따라 미일 금리차 축소되며 엔화 환율은 131엔까지 하락
- **주요국 긴축 기조 우려에도 불구하고 달러 약세 분위기가 유지되며 신흥국 통화는 강세 보임**
- 러시아 루블화(-6.28%)는 원유 가격 상한제로 원유 수출이 큰 폭으로 하락하며 약세 보임
- 인도 루피(+0.01%), 베트남 동(+0.76%), 인도네시아 루피아(+0.03%) 강세 보임

미국 국채 금리와 달러 지수 추이



자료 : Bloomberg, 신한은행 S&T센터

유로화와 엔화 환율 추이



자료 : Bloomberg, 신한은행 S&T센터

글로벌 주요 가격 변수 동향

2022. 12. 26

분류	명칭	기준일	가격	-1주(%)	-1개월(%)	-3개월(%)	-6개월(%)	-1년(%)	YTD(%)
FX - DM	달러인덱스(USD / XY)	2022-12-23	104.31	-0.37	-1.66	-7.84	-0.11	8.64	9.04
	유로(EUR / USD)	2022-12-26	1.06	0.06	2.64	10.45	0.27	-6.31	-6.66
	엔화(USD / JPY)	2022-12-26	132.81	3.09	4.62	8.99	2.00	-13.51	-13.35
	파운드(GBP / USD)	2022-12-26	1.21	-0.71	0.87	12.85	-1.65	-10.25	-10.86
	스위스프랑(USD / CHF)	2022-12-26	0.93	-0.55	1.65	6.43	2.42	-1.72	-2.23
	호주 달러(AUD / USD)	2022-12-26	0.67	0.19	0.95	3.98	-3.08	-7.27	-7.57
FX - EM	한국 원(USD / KRW)	2022-12-23	1,280.70	2.06	5.57	10.06	1.63	-7.26	-7.17
	중국 위안(USD / CNY)	2022-12-24	6.99	-0.23	2.44	1.98	-4.16	-8.87	-9.07
	인도 루피(USD / INR)	2022-12-23	82.87	0.01	-1.22	-2.26	-5.50	-9.20	-10.29
	인도네시아 루피아(USD / IDR)	2022-12-23	15,593.00	0.03	0.61	-3.56	-4.84	-8.62	-8.59
	베트남 동(USD / VND)	2022-12-24	23,590.00	0.76	5.28	0.47	-1.45	-2.70	-3.24
	브라질 헤알(USD / BRL)	2022-12-24	5.16	2.81	3.63	1.94	1.51	9.98	8.02
	러시아 루블(USD / RUB)	2022-12-24	69.10	-6.28	-12.02	-16.27	-21.25	6.25	8.78
Stock - DM	미국 Dow Jones	2022-12-24	33,203.93	0.86	-3.33	13.48	5.41	-7.64	-8.63
	미국 NASDAQ	2022-12-24	10,497.86	-1.94	-6.49	-2.82	-9.56	-32.94	-32.90
	미국 S&P 500	2022-12-24	3,844.82	-0.20	-4.50	5.19	-1.71	-18.64	-19.33
	일본 Nikkei 225	2022-12-23	26,235.25	-4.69	-7.24	-0.74	-0.97	-8.85	-8.88
	영국 FTSE	2022-12-23	7,473.01	1.92	-0.18	6.44	3.66	1.37	1.20
	프랑스CAC40	2022-12-24	6,504.90	0.81	-3.09	12.75	7.11	-8.21	-9.06
	독일 DAX	2022-12-24	13,940.93	0.34	-4.13	14.01	6.27	-11.52	-12.24
Stock - EM	한국 KOSPI	2022-12-23	2,313.89	-1.96	-5.09	4.18	-2.24	-23.20	-22.30
	중국 상해종합	2022-12-23	3,045.87	-3.85	-1.80	-0.18	-9.07	-15.81	-16.32
	인도 Sensex	2022-12-23	59,845.29	-2.43	-3.93	4.72	13.50	4.76	2.73
	인도네시아 Jakarta	2022-12-23	6,800.67	-0.17	-3.58	-4.59	-3.44	3.62	3.33
	베트남 VN index	2022-12-23	1,020.34	-3.05	5.03	-13.11	-13.93	-30.92	-31.90
	러시아 RTS	2022-12-24	963.51	-7.23	-15.56	-7.66	-31.91	-39.18	-39.62
	브라질 Bovespa	2022-12-24	109,697.57	6.65	0.66	0.53	11.17	4.58	4.65
Rates - DM	미국(10y)	2022-12-23	3.75	26.50	5.45	6.26	66.02	225.45	223.71
	독일(10y)	2022-12-23	2.40	25.10	47.30	37.90	97.50	265.20	258.00
	영국(10y)	2022-12-23	3.64	30.80	62.60	-19.10	132.10	271.50	266.60
	일본(10y)	2022-12-23	0.39	13.10	13.60	14.80	14.90	31.90	31.40
	Rates - EM	한국(10y)	2022-12-23	3.55	20.10	-21.60	-57.60	-17.40	134.80
인도(10y)		2022-12-23	7.32	3.90	2.60	-7.60	-10.20	85.70	86.30
인도네시아(10y)		2022-12-23	6.93	3.60	-4.80	-36.30	-48.50	55.80	54.40
베트남(10y)		2022-12-23	5.10	-3.00	21.00	57.50	169.00	295.00	295.00
러시아(10y)		2022-12-23	10.46	9.58	14.05	161.65	164.41	199.80	201.95
브라질(10y)		2022-12-23	12.85	-68.50	-93.80	101.20	18.40	208.90	201.50
Commodity	WTI	2022-12-23	79.56	7.09	2.08	1.04	-23.70	7.82	5.78
	브렌트유	2022-12-23	83.92	6.17	-1.74	-2.59	-23.74	9.20	7.89
	금	2022-12-24	1,798.20	0.29	2.77	9.38	-1.35	-0.59	-1.69

자료: Bloomberg, Datastream, 신한은행 S&T센터

주1) FX부문 기간별 변동률은 달러 대비 절상(+) 또는 절하(-)를 의미

주2) 금리 부문은 각 국가의 10년물 국채금리(%)를 의미하며, 기간별 변동률 단위는 bp(=0.01%)로 표현