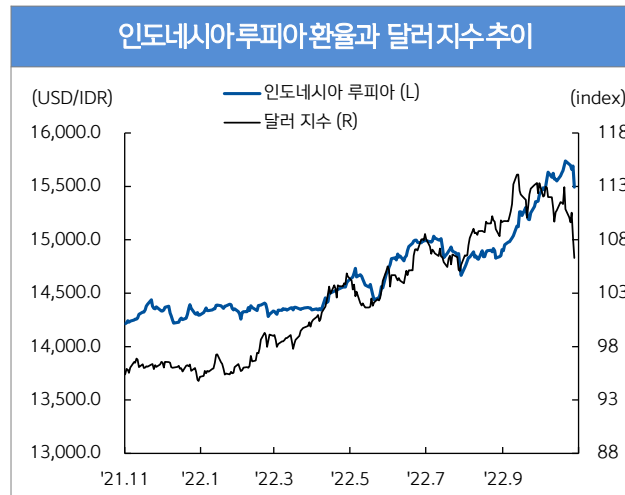




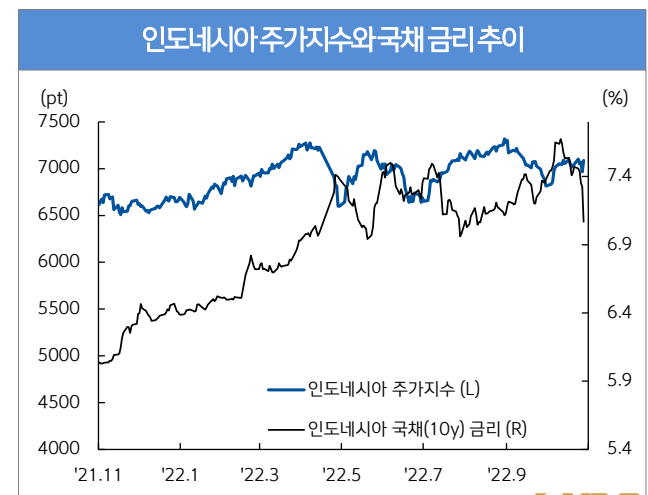
Indonesia

환율 (USD/IDR) 11/14	15,494
52주 최고	15,750
52주 최저	14,187
주가 (Jakarta index) 11/14	7,089
52주 최고	7,377
52주 최저	6,485
국채금리 (10년물, %) 11/14	7.07
52주 최고	7.69
52주 최저	6.02
주요 경제 지표 Snapshot	
실질 GDP 성장률 (% YoY)	5.72
소비자물가 (% YoY)	5.71
생산자물가 (% YoY)	6.04
정책금리 (%)	4.75
제조업 PMI (index)	51.8
산업생산 (% YoY)	0.18
소매 판매 (% YoY)	5.40
수출 (% YoY)	20.28
수입 (% YoY)	22.02
경상수지 (백만달러)	407
재정수지 (십억루피아)	-775,064
외환보유고 (십억달러)	130

- 지난주(11/7~11/11) USD/IDR(market rate)는 15,494~15,708 흐름(블룸버그 종가), 전주대비 강세(+1.57%)
- **루피아**는 중국 제로 코로나 정책 완화 기대감과 외환보유고 감소세 둔화, 양호한 3분기 GDP 실적 등으로 강세 **보임**. 이후 주 후반 예상치를 하회한 미국 CPI로 연준 피벗 기대감 확산되며 환율이 15,494까지 하락
- 3분기 인도네시아 경제는 전년동기대비 5.72%, 전분기 대비 1.81% 성장, 10월 소비자기대지수는 120.3으로 전월(117.2) 대비 개선. **3분기 외국인직접투자는 168.9조 루피아로 전년동기대비 63.6% 급증**
- 외국인인 지난주 4영업일간(11/7~11/10) 인도네시아 주식시장 및 채권시장은 순매도 기록
 - 주식: 외국인 순매도(11/7~11/10 누적: 668만 달러) 기록, 자카르타 주가지수 상승(+0.62%)
 - 채권: 외국인 순매도(11/7~11/10 누적: 3,511만 달러) 기록, 금리 하락(10y, 7.07, -40.40bp)
- **미국 물가상승 둔화와 중국 방역규제 완화 기대로 위험회피 완화됨에 따라 금주 루피아 환율 하락 압력 우위 예상**. 15일은 10월 수출입 실적(컨센: 13.85%yoY, 25.0%yoY) 발표 예정된 가운데, **17일 중앙은행(BI) 통화정책회의에서는 정책금리 0.5%p 추가 인상 예상** (금주 예상 레인지: 15,300~15,700)



자료: Bloomberg 신한은행 S&T센터

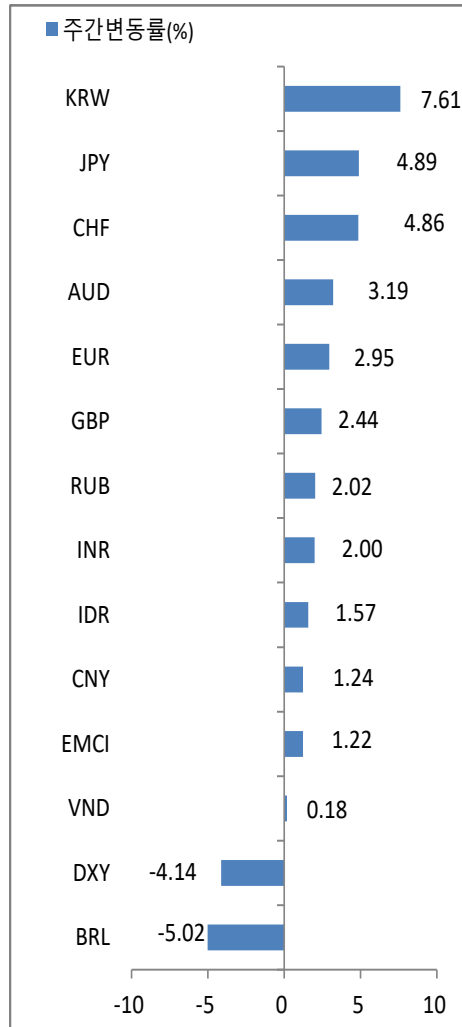


자료: Bloomberg 신한은행 S&T센터

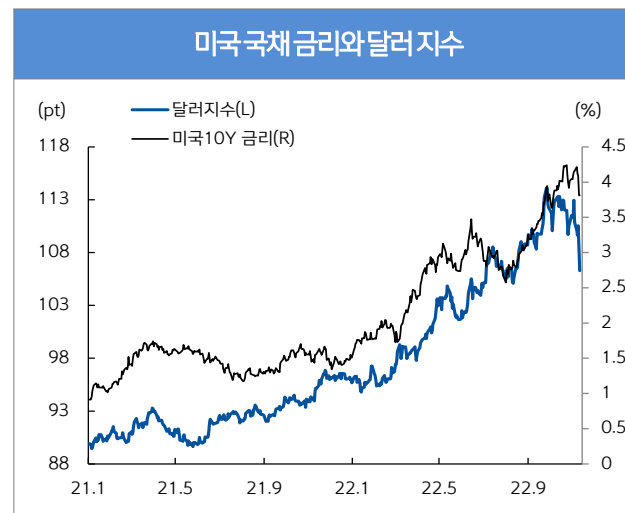


Global

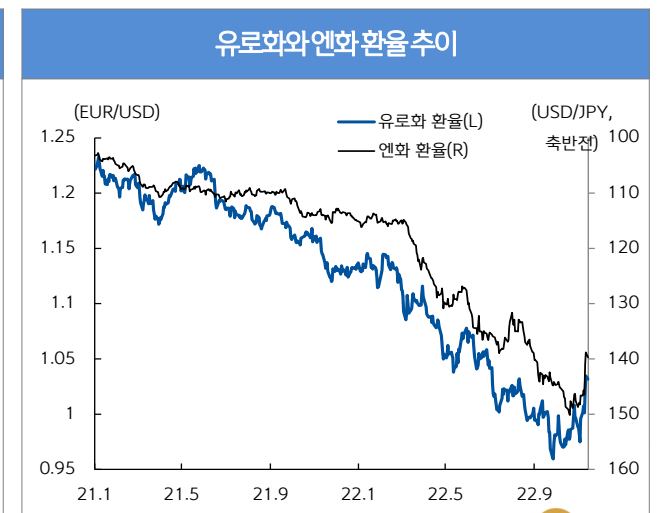
- 지난주(11/7~11/11) 글로벌 외환시장은 달러 약세(-4.14%), 유로 강세(+2.95%), 엔화 강세(+4.89%) 변동
 - 중간선거 공화당 승리 기대와 중국 봉쇄정책 변동, 예상 보다 낮은 10월 소비자물가에 금융시장 고무되며 워런선호 급격히 확산. 이에 따라 **달러 인덱스 106포인트 선으로 밀리며 강달러 기조 약화 조짐**
 - 유로화는 에너지 가격 조정으로 물가상승 압력 완화된 가운데, 미국 중간선거 공화당 선전과 예상 밑돈 미 CPI로 달러 급락하자 강세 보이며 1.03 상회
 - **엔화는 미 CPI 둔화 조짐과 글로벌 약달러로 마일 금리차 축소되자 강세 보이며 환율 급락, 140엔을 하회**
- 신흥 통화는 중국 코로나 방역 규제 완화와 미 연준 금리인상 감속 기대 부상 등으로 반등
 - 브라질 헤알(-5.02%)은 새정권의 대규모 재정지출 확대 계획 발표로 재정적자 우려 확대되며 약세
 - 인도 루피(+2.0%), 베트남 동(+0.18%), 인도네시아 루피아(+1.57%)는 강세



주) 달러대비 절상(+)/절하(-)를 의미



자료 : Bloomberg 신한은행 S&T센터



자료 : Bloomberg 신한은행 S&T센터

분류	명칭	기준일	가격	- 1주 (%)	- 1개월 (%)	- 3개월 (%)	- 6개월 (%)	- 1년 (%)	YTD (%)
FX - DM	달러인덱스 (DXY)	2022-11-11	106.29	-4.14	-6.12	1.14	2.36	11.68	11.10
	유로 (EUR/USD)	2022-11-14	1.03	2.95	6.11	1.54	-1.13	-9.25	-9.27
	엔화 (USD/JPY)	2022-11-14	139.79	4.89	6.35	-4.63	-7.60	-18.36	-17.68
	파운드 (GBP/USD)	2022-11-14	1.18	2.44	5.58	-2.16	-4.25	-12.08	-12.84
	스위스프랑 (USD/CHF)	2022-11-14	0.94	4.86	6.64	0.31	6.31	-1.87	-3.17
	호주 달러 (AUD/USD)	2022-11-14	0.67	3.19	7.86	-4.80	-4.09	-9.00	-7.94
FX - EM	한국 원 (USD/KRW)	2022-11-11	1,318.75	7.61	8.85	-1.18	-3.29	-10.46	-9.85
	중국 위안 (USD/CNY)	2022-11-12	7.10	1.24	1.01	-4.97	-5.29	-9.95	-10.44
	인도 루피 (USD/INR)	2022-11-11	80.82	2.00	1.86	-1.47	-4.43	-7.80	-8.02
	인도네시아 루피아 (USD/IDR)	2022-11-11	15,494.00	1.57	-0.88	-4.69	-6.04	-7.95	-8.01
	베트남 동 (USD/VND)	2022-11-11	24,821.00	0.18	-3.61	-5.75	-7.36	-8.72	-8.04
	브라질 헤알 (USD/BRL)	2022-11-12	5.33	-5.02	-0.45	-3.18	-3.54	1.47	4.68
러시아 루블 (USD/RUB)	2022-11-12	60.72	2.02	6.68	0.29	9.70	17.93	23.80	
Stock - DM	미국 Dow Jones	2022-11-12	33,747.86	4.15	13.88	-0.04	4.82	-6.52	-7.13
	미국 NASDAQ	2022-11-12	11,323.33	8.10	9.71	-13.21	-4.08	-28.61	-27.62
	미국 S&P 500	2022-11-12	3,992.93	5.90	11.44	-6.71	-0.77	-14.73	-16.22
	일본 NIKKEI 225	2022-11-11	28,263.57	3.91	4.33	-0.99	6.95	-4.55	-1.83
	영국 FTSE	2022-11-12	7,318.04	-0.23	6.70	-2.44	-1.35	-0.41	-0.90
	프랑스 CAC40	2022-11-12	6,594.62	2.78	11.17	0.62	3.65	-7.01	-7.81
	독일 DAX	2022-11-12	14,224.86	5.68	14.37	3.11	1.40	-11.61	-10.45
Stock - EM	한국 KOSPI	2022-11-11	2,483.16	5.74	12.23	-1.77	-4.65	-16.36	-16.61
	중국 상해종합	2022-11-11	3,087.29	0.54	0.50	-5.79	0.10	-12.77	-15.18
	인도 Sensex	2022-11-11	61,795.04	1.58	6.69	3.92	17.05	1.83	6.08
	인도네시아 Jakarta	2022-11-11	7,089.21	0.62	4.03	-0.56	7.44	6.59	7.71
	베트남 VN index	2022-11-11	954.53	-4.27	-10.11	-24.38	-19.30	-35.21	-36.29
	러시아 RTS	2022-11-12	1,158.24	5.84	16.92	3.76	2.30	-35.09	-27.42
	브라질 Bovespa	2022-11-12	112,253.49	-5.00	0.16	-0.45	4.98	5.57	7.09
Rates - DM	미국 (10y)	2022-11-11	3.81	-34.59	-13.45	92.49	89.18	226.32	230.24
	독일 (10y)	2022-11-11	2.16	-13.50	-13.80	118.90	117.40	239.10	233.70
	영국 (10y)	2022-11-11	3.36	-17.90	-108.50	129.90	153.20	243.80	238.70
	일본 (10y)	2022-11-11	0.24	-1.50	-1.20	5.20	-0.60	17.30	17.10
	Rates - EM	한국 (10y)	2022-11-11	3.90	-29.00	-41.00	68.50	64.00	155.30
인도 (10y)		2022-11-11	7.31	-16.10	-11.70	3.90	9.30	94.00	85.40
인도네시아 (10y)		2022-11-11	7.07	-40.40	-30.10	10.80	-33.80	102.40	68.60
베트남 (10y)		2022-11-11	5.30	0.00	20.00	175.00	220.00	320.00	300.00
러시아 (10y)		2022-08-02	8.84	-2.60	-0.21	-148.33	-50.56	187.32	40.30
브라질 (10y)		2022-11-11	13.33	141.30	132.40	103.90	66.30	186.20	248.70
Commodity	WTI	2022-11-11	88.96	-3.94	-0.44	-5.70	-15.85	9.03	18.28
	브렌트유	2022-11-11	95.99	-2.62	1.80	-3.62	-10.72	15.83	23.41
	금	2022-11-12	1,771.24	5.31	6.30	-1.03	-4.38	-4.88	-3.17

자료: Bloomberg, Datastream, 신한은행 S&T센터

주1) FX부문 기간별 변동률은 달러 대비 절상(+) 또는 절하(-)를 의미

주2) 금리 부문은 각 국가의 10년물 국채금리(%)를 의미하며, 기간별 변동률 단위는 bp(=0.01%)로 표현