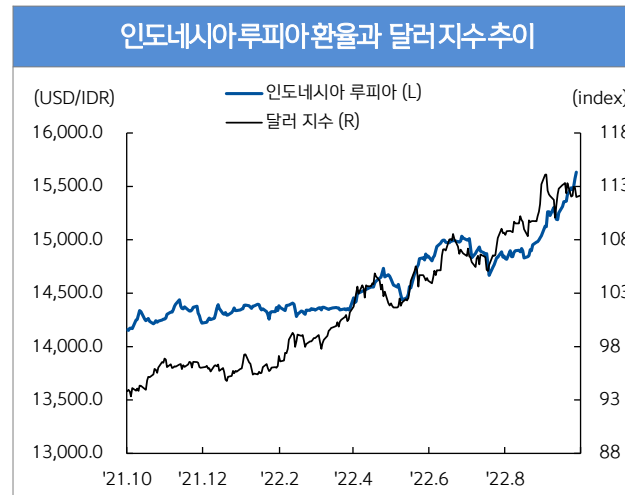




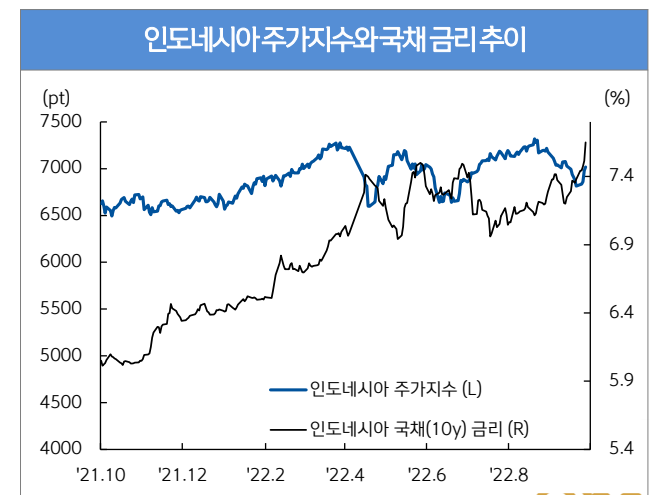
Indonesia

환율 (USD/IDR) 10/24	15,633
52주최고	15,634
52주최저	14,140
주가 (Jakarta index) 10/24	7,018
52주최고	7,377
52주최저	6,480
국채금리 (10년물, %) 10/24	7.65
52주최고	7.65
52주최저	6.01
주요 경제 지표 Snapshot	
실질GDP성장률 (% YoY)	5.44
소비자물가 (% YoY)	5.95
생산자물가 (% YoY)	6.04
정책금리 (%)	4.75
제조업 PM (index)	53.7
산업생산 (% YoY)	0.18
소매판매 (% YoY)	5.40
수출 (% YoY)	20.28
수입 (% YoY)	22.02
경상수지 (백만달러)	407
재정수지 (십억루피아)	-775,064
외환보유고 (십억달러)	131

- 지난주(10/17~10/21) USD/IDR(market rate)는 15,468~15,633호름(블룸버그 종가), 전주대비 약세(-1.34%)
- **루피아**는 정부가 월말까지 세계 최대 수출 품목인 팜유 수출세 인하를 결정하자 약세 보임. 이후, 9월 수출입 실적에서 무역수지 감소한 것으로 나타난 것과 매파적 연준에 대한 우려로 약세 더욱 심화. 9월 수출 및 수입은 전년 동기대비 20.28% 및 22.02% 증가하여 무역수지는 79.9억달러 흑자 기록. **20일 통화정책회의에서 중앙은행은 루피아 약세 방어와 물가 상승 압력을 통제를 위해 기준금리 50bp 인상(4.25%→4.75%)을 결정**
- 외국인은 지난주 5영업일간(10/17~10/21) 인도네시아 주식시장은 순매수 및 채권시장은 순매도 기록
 - 주식: 외국인 순매수(10/17~10/21 누적: 2억 4,515만 달러) 기록, 자카르타 주가지수 상승(+2.98%)
 - 채권: 외국인 순매도(10/17~10/21 누적: 3억 2,208만 달러) 기록, 금리 상승(10y, 7.65, +27.10p)
- 미 연준 FOMC(1~일)을 앞두고 관망모드 전개되는 가운데, **중앙은행이 루피아 약세를 방어하기 위해 연이어 금리인상을 하고 있지만 역부족. 물가 상승 및 연준 금리인상 기조 지속될 것으로 보여 금주 루피아 환율 상승 압력 우위 예상 (금주 예상 레인지: 15,400~15,730)**



자료: Bloomberg 신한은행 S&T센터

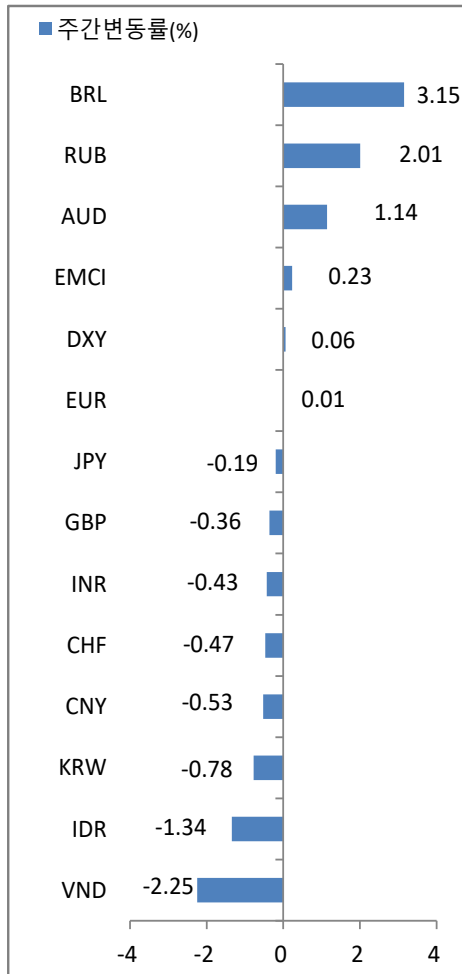


자료: Bloomberg 신한은행 S&T센터

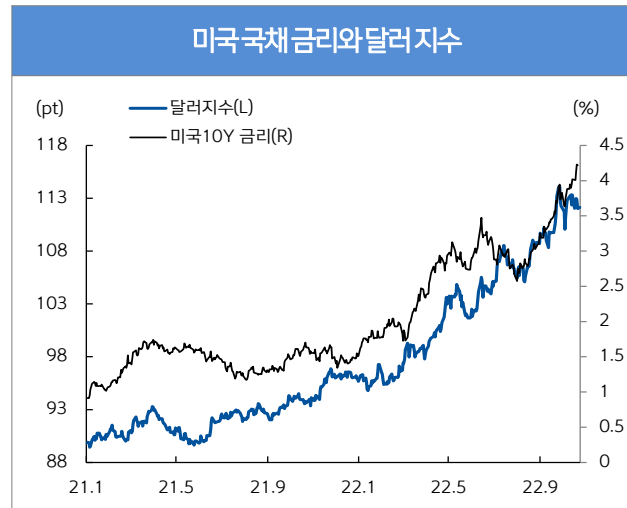


Global

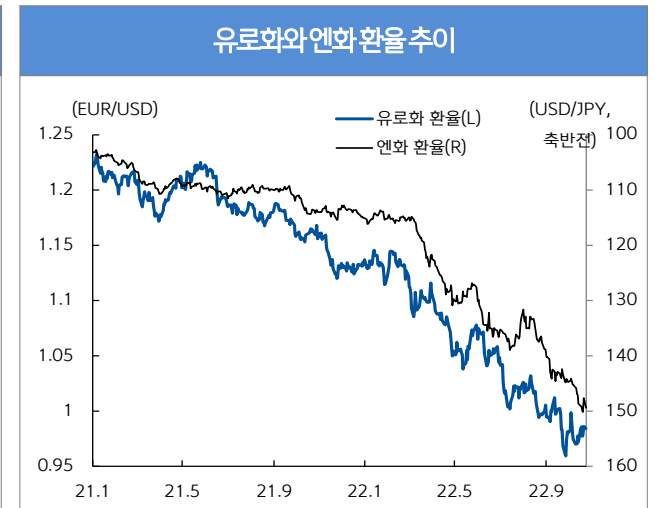
- 지난주(10/17~10/21) 글로벌 외환시장은 달러 강세(+0.06%), 유로 강세(+0.01%), 엔화 약세(-0.19%) 변동
- 달러지수는 주초 영국 감세안 철회로 위험선호 재개되며 약세 보였으나, 이후 기대인플레이션 상승 및 연준 인사들의 매파적 발언 등으로 고강도 긴축 전망 지속되며 상승, 주 후반 속도 조절론 부상함에 따라 반락
- 유로화는 영국 감세안 철회로 파운드화 강세 보인 가운데, 천연가스 가격도 하락함에 따라 상승
- 엔화는 미국채(10y) 금리가 거침 없이 상승하며 4%를 훌쩍 넘겨 버리자 엔화 약세에도 가속도 붙어 20일 마침내 150엔 돌파. 이후, 당국 시장 개입으로 147엔대로 반락
- 신흥 통화는 영국 감세안 철회로 금융시장 불안감 일부 진정되기도 했으나, 미 연준 고강도 긴축 경계감 여전
- 브라질 헤알(+3.15%)은 10/30 대선을 앞두고 보우소나루 대통령의 지지율 증가함에 따라 강세 보인 가운데, 러시아 루블(+2.01%)은 유가 강세와 세금납부기간을 앞둔 수출업체의 달러매도 증가로 강세
- 인도 루피(-0.43%)와 인도네시아 루피아(-1.34%), 베트남 동(-2.25%) 약세



주) 달러대비 절상(+)/절하(-)를 의미



자료 : Bloomberg 신한은행 S&T센터



자료 : Bloomberg 신한은행 S&T센터

분류	명칭	기준일	가격	-1주 (%)	-1개월 (%)	-3개월 (%)	-6개월 (%)	-1년 (%)	YTD (%)
FX - DM	달러인덱스(DXY)	2022-10-24	112.11	0.06	-0.96	5.04	10.76	19.72	17.18
	유로(EUR/USD)	2022-10-24	0.98	0.01	2.42	-3.70	-8.13	-15.21	-13.44
	엔화(USD/JPY)	2022-10-24	149.33	-0.19	-3.07	-8.46	-14.19	-23.85	-22.94
	파운드(GBP/USD)	2022-10-24	1.13	-0.36	5.88	-6.03	-11.18	-17.80	-16.37
	스위스프랑(USD/CHF)	2022-10-24	1.00	-0.47	-0.73	-3.67	-4.18	-8.10	-8.80
	호주 달러(AUD/USD)	2022-10-24	0.64	1.14	-1.44	-8.51	-11.35	-15.06	-12.39
FX - EM	한국 원(USD/KRW)	2022-10-21	1,440.15	-0.78	-3.15	-9.19	-14.00	-18.26	-17.45
	중국 위안(USD/CNY)	2022-10-22	7.23	-0.53	-2.50	-6.41	-10.79	-11.58	-12.09
	인도 루피(USD/INR)	2022-10-21	82.69	-0.43	-3.28	-3.31	-7.90	-9.47	-10.10
	인도네시아 루피아(USD/IDR)	2022-10-21	15,633.00	-1.34	-4.06	-3.84	-8.25	-9.66	-8.83
	베트남 동(USD/VND)	2022-10-21	24,669.00	-2.25	-3.98	-5.08	-6.91	-7.79	-7.47
	브라질 헤알(USD/BRL)	2022-10-22	5.16	3.15	0.19	6.50	-10.48	9.60	7.99
	러시아 루블(USD/RUB)	2022-10-22	61.59	2.01	-0.76	-7.45	31.50	15.51	22.05
Stock - DM	미국 Dow Jones	2022-10-22	31,082.56	4.89	5.04	-2.56	-8.07	-12.88	-14.46
	미국 NASDAQ	2022-10-22	10,859.72	5.22	-0.08	-8.23	-15.42	-28.03	-30.59
	미국 S&P 500	2022-10-22	3,752.75	4.74	1.61	-5.27	-12.15	-17.43	-21.26
	일본 NIKKEI 225	2022-10-21	26,890.58	-0.74	-0.97	-3.67	-0.79	-6.65	-6.60
	영국 FTSE	2022-10-22	6,969.73	1.62	-0.70	-4.21	-7.34	-3.26	-5.62
	프랑스CAC40	2022-10-22	6,035.39	1.74	4.36	-2.92	-8.30	-10.37	-15.62
	독일 DAX	2022-10-22	12,730.90	2.36	3.64	-3.94	-9.98	-18.09	-19.86
Stock - EM	한국 KOSPI	2022-10-21	2,213.12	0.03	-3.36	-7.52	-18.18	-26.38	-25.68
	중국 상해종합	2022-10-21	3,038.93	-1.08	-1.60	-7.07	-1.55	-15.18	-16.51
	인도 Sensex	2022-10-21	59,307.15	2.39	2.08	5.77	3.69	-2.49	1.81
	인도네시아 Jakarta	2022-10-21	7,017.77	2.98	-2.24	1.90	-2.88	5.63	6.63
	베트남 VN index	2022-10-21	1,019.82	-3.96	-15.25	-14.64	-26.06	-26.59	-31.93
	러시아 RTS	2022-10-22	1,050.57	6.05	-7.99	-9.55	13.17	-44.06	-34.16
	브라질 Bovespa	2022-10-22	119,928.79	7.01	7.35	21.23	7.97	12.83	14.41
Rates - DM	미국(10y)	2022-10-21	4.22	19.83	68.68	134.20	130.72	251.56	270.66
	독일(10y)	2022-10-21	2.42	7.10	52.40	119.40	146.90	251.90	259.40
	영국(10y)	2022-10-21	4.05	-28.10	74.30	200.70	204.20	285.20	308.30
	일본(10y)	2022-10-21	0.26	0.50	-0.30	2.00	0.50	16.50	18.50
Rates - EM	한국(10y)	2022-10-21	4.62	44.00	73.70	125.00	131.00	222.90	236.50
	인도(10y)	2022-10-21	7.51	4.40	27.70	6.80	36.70	117.40	105.70
	인도네시아(10y)	2022-10-21	7.65	27.10	45.00	15.70	69.00	156.60	126.80
	베트남(10y)	2022-10-21	5.10	505.00	80.00	165.00	195.00	280.00	280.00
	러시아(10y)	2022-08-02	8.84	-2.60	-0.21	-148.33	-50.56	187.32	40.30
	브라질(10y)	2022-10-21	11.94	-11.00	11.60	-176.70	-24.60	-6.40	110.50
Commodity	WTI	2022-10-24	85.43	-0.04	8.50	-9.79	-16.30	1.99	13.59
	브렌트유	2022-10-24	93.82	2.40	8.90	-9.09	-12.03	9.69	20.62
	금	2022-10-24	1,657.99	0.48	2.20	-3.59	-12.64	-8.28	-9.36

자료: Bloomberg, Datastream, 신한은행 S&T센터

주1) FX부문 기간별 변동률은 달러 대비 절상(+) 또는 절하(-)를 의미

주2) 금리 부문은 각 국가의 10년물 국채금리(%)를 의미하며, 기간별 변동률 단위는 bp(=0.01%)로 표현