

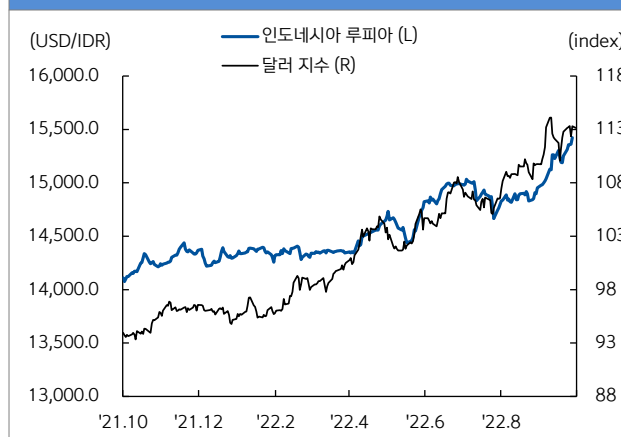


## Indonesia

환율 (USD/IDR) 10/17	15,423
52주 최고	15,425
52주 최저	14,057
주가 (Jakarta index) 10/17	6,815
52주 최고	7,377
52주 최저	6,480
국채금리 (10년물, %) 10/17	7.38
52주 최고	7.53
52주 최저	6.01
주요 경제 지표 Snapshot	
실질GDP성장률 (% YoY)	5.44
소비자물가 (% YoY)	5.95
생산자물가 (% YoY)	5.13
정책금리 (%)	4.25
제조업 PM (index)	53.7
산업생산 (% YoY)	0.18
소매판매 (% YoY)	5.40
수출 (% YoY)	30.15
수입 (% YoY)	32.81
경상수지 (백만달러)	407
재정수지 (십억루피아)	-947,698
외환보유고 (십억달러)	131

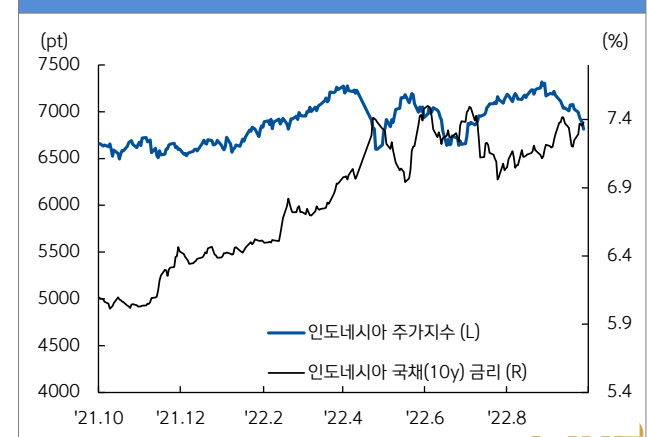
- 지난주(10/10~10/14) USD/IDR(market rate)는 15,313~15,423흐름(블룸버그 종가), 전주대비 약세(-1.10%)
- 루피아는 높은 인플레이션, 에너지 및 식량가격 불안정, 기후 위험 및 지정학적 긴장 등으로 **경기침체 우려 지속됨에 따라 약세**. 9월 다나렉사 소비자 기대지수는 전월(90.3) 대비 하락한 75.0
- 외국인은 지난주 5영업일간(10/10~10/14) 인도네시아 주식시장 순매도 및 채권시장 순매도 기록
  - 주식: 외국인 순매도(10/10~10/14 누적: 7,938만 달러) 기록, 자카르타 주가지수 하락(-3.02%)
  - 채권: 외국인 순매도(10/10~10/14 누적: 6,584만 달러) 기록, 금리 상승(10y, 7.38, +13.0bp)
- **미 인플레이션에 대한 불안 이어지고 있는 가운데, 연준 긴축 가속 우려 및 글로벌 경기침체 우려로 달러화 강세 예상되어 금주 루피화는 저조한 실적 보일 전망**. 17일 9월 수출입 실적(컨센: 수출 28.0%yoy, 수입 33.25%yoy) 발표 예정되어 있는 가운데, 20일 통화정책회의에서 중앙은행은 기준금리 0.5%p 인상(4.25% → 4.75%) 예상 (금주 예상 레인지: 15,250~15,520)

### 인도네시아 루피아 환율과 달러 지수 추이



자료: Bloomberg 신한은행 S&T센터

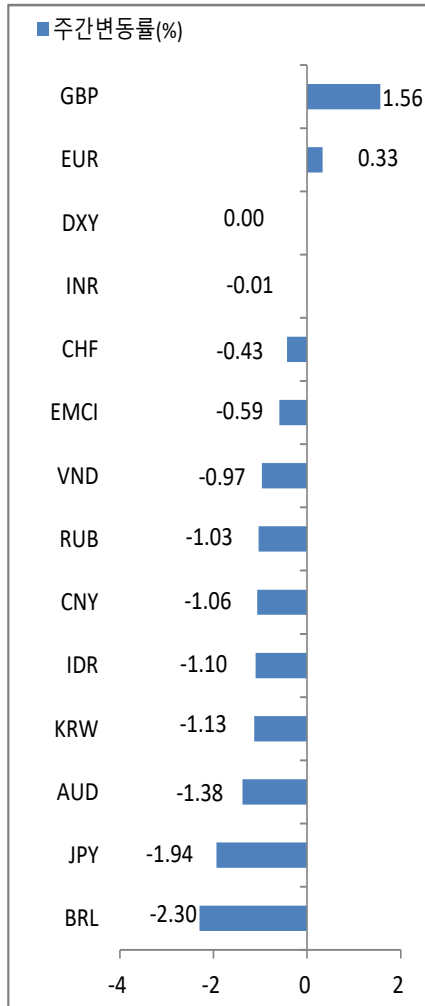
### 인도네시아 주가지수와 국채 금리 추이



자료: Bloomberg 신한은행 S&T센터

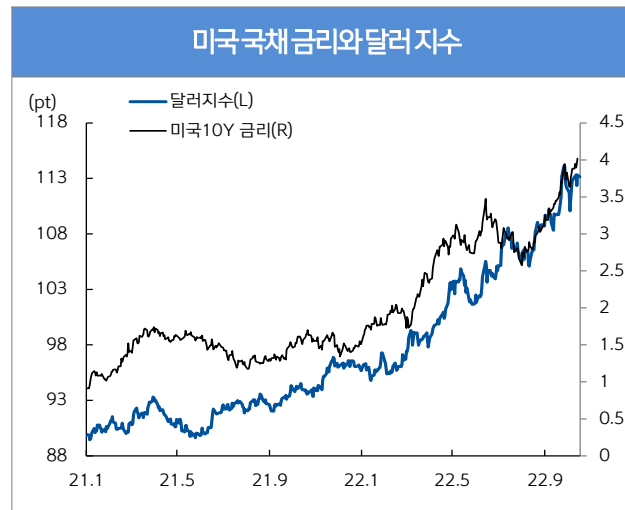


## Global

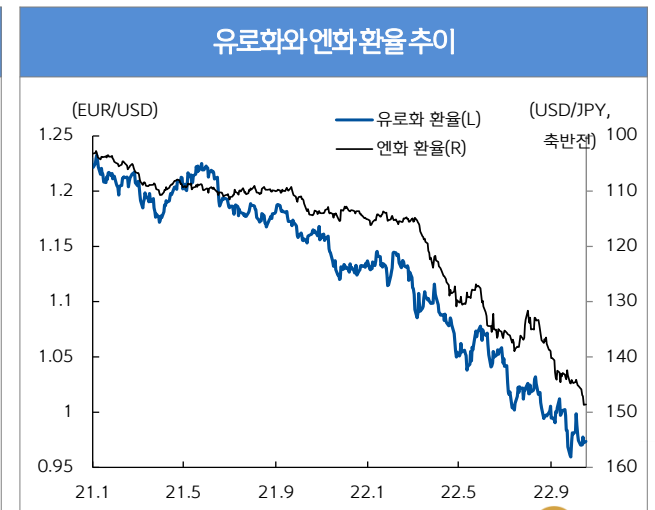


주) 달러대비 절상(+)/절하(-)를 의미

- 지난주(10/10~10/14) 글로벌 외환시장은 달러 보합(+0.00%), 유로 강세(+0.33%), 엔화 약세(-1.94%) 변동
- 달러지수는 소비자물가 발표 경계감으로 상승세 전개되었으나 영국의 감세안 철회 가능성 등으로 소폭 반락
- 유로화는 미국 CPI 결과에 0.963까지 하락한 뒤 시장 차익 실현으로 주 후반 소폭 반등
- 엔화는 미국 9월 고용과 CPI 결과는 물론, 미국채 10년물 금리가 4% 경계선을 반복적으로 위협함에 따라 환율이 174엔대까지 상승
- **신흥 통화는 미 인플레이션에 대한 불안 지속되며 대체로 약세**
  - 브라질 헤알(-2.30%)은 10/30 대선을 앞두고 변동성 높아진 가운데, 상품가격 하락에 따라 주간 약세 보인 가운데, 중국 위안화(-1.06%)도 미국의 첨단 반도체 장비의 중국 수출 통제 조치와 당대회를 앞둔 경계감 등으로 약세
  - 인도 루피(-0.01%)와 인도네시아 루피아(-1.10%), 베트남 동(-0.97%) 약세



자료 : Bloomberg 신한은행 S&T센터



자료 : Bloomberg 신한은행 S&T센터

분류	명칭	기준일	가격	-1주(%)	-1개월(%)	-3개월(%)	-6개월(%)	-1년(%)	YTD(%)
FX - DM	달러인덱스(DXY)	2022-10-17	113.14	-0.00	3.08	4.70	12.78	20.44	18.26
	유로(EUR/USD)	2022-10-17	0.97	0.33	-2.89	-4.03	-9.72	-16.16	-14.39
	엔화(USD/JPY)	2022-10-17	148.60	-1.94	-3.63	-7.04	-14.54	-23.07	-22.56
	파운드(GBP/USD)	2022-10-17	1.12	1.56	-1.78	-6.07	-13.76	-18.20	-17.03
	스위스프랑(USD/CHF)	2022-10-17	1.00	-0.43	-3.93	-2.63	-5.92	-7.98	-9.07
	호주 달러(AUD/USD)	2022-10-17	0.62	-1.38	-7.60	-8.75	-15.42	-16.12	-14.42
FX - EM	한국 원(USD/KRW)	2022-10-14	1,428.95	-1.13	-2.65	-8.18	-14.31	-16.94	-16.80
	중국 위안(USD/CNY)	2022-10-15	7.19	-1.06	-3.21	-6.07	-11.32	-10.47	-11.63
	<b>인도 루피(USD/INR)</b>	<b>2022-10-14</b>	<b>82.34</b>	<b>-0.01</b>	<b>-3.52</b>	<b>-2.99</b>	<b>-7.48</b>	<b>-8.60</b>	<b>-9.72</b>
	인도네시아 루피아(USD/IDR)	2022-10-14	15,423.00	-1.10	-3.34	-2.79	-7.00	-8.46	-7.59
	<b>베트남 동(USD/VND)</b>	<b>2022-10-15</b>	<b>24,115.00</b>	<b>-0.97</b>	<b>-2.17</b>	<b>-2.97</b>	<b>-5.04</b>	<b>-5.66</b>	<b>-5.35</b>
	브라질 헤알(USD/BRL)	2022-10-15	5.33	-2.30	-3.04	1.86	-11.72	3.52	4.70
러시아 루블(USD/RUB)	2022-10-15	62.83	-1.03	-4.06	-5.23	30.71	13.64	19.65	
Stock - DM	미국 Dow Jones	2022-10-15	29,634.83	1.15	-3.85	-5.28	-13.98	-16.04	-18.45
	미국 NASDAQ	2022-10-15	10,321.39	-3.11	-9.84	-9.88	-22.69	-30.72	-34.03
	미국 S&P 500	2022-10-15	3,583.07	-1.55	-7.49	-7.25	-18.43	-19.87	-24.82
	일본 NIKKEI225	2022-10-14	27,090.76	-0.81	-1.73	1.13	-0.01	-6.80	-5.91
	영국 FTSE	2022-10-15	6,858.79	-1.89	-5.22	-4.19	-9.95	-5.19	-7.12
	프랑스CAC40	2022-10-15	5,931.92	1.11	-2.39	-1.72	-9.98	-11.83	-17.07
	독일 DAX	2022-10-15	12,437.81	1.34	-2.38	-3.32	-12.19	-20.21	-21.70
	한국 KOSPI	2022-10-14	2,212.55	-1.13	-7.14	-5.08	-17.93	-26.62	-25.69
Stock - EM	중국 상해종합	2022-10-14	3,071.99	1.57	-1.74	-4.83	-4.34	-14.01	-15.60
	<b>인도 Sensex</b>	<b>2022-10-14</b>	<b>57,919.97</b>	<b>-0.47</b>	<b>-1.56</b>	<b>7.74</b>	<b>-0.72</b>	<b>-5.52</b>	<b>-0.57</b>
	인도네시아 Jakarta	2022-10-14	6,814.53	-3.02	-4.94	2.44	-5.82	2.73	3.54
	<b>베트남 VN index</b>	<b>2022-10-14</b>	<b>1,061.85</b>	<b>2.50</b>	<b>-13.95</b>	<b>-9.96</b>	<b>-27.20</b>	<b>-23.76</b>	<b>-29.13</b>
	러시아 RTS	2022-10-15	990.66	-1.43	-22.30	-14.71	3.68	-47.63	-37.92
	브라질 Bovespa	2022-10-15	112,072.34	-4.67	2.55	16.08	-3.54	-2.25	6.92
Rates - DM	미국(10y)	2022-10-14	4.02	13.70	61.41	105.89	119.09	250.77	250.83
	독일(10y)	2022-10-14	2.35	15.20	63.00	116.80	150.40	253.70	252.30
	영국(10y)	2022-10-14	4.34	9.70	120.30	223.40	244.60	329.30	336.40
	일본(10y)	2022-10-14	0.25	-0.10	-0.70	1.30	2.00	17.00	18.00
	한국(10y)	2022-10-14	4.18	-3.00	55.50	90.90	97.30	183.50	192.50
Rates - EM	<b>인도(10y)</b>	<b>2022-10-14</b>	<b>7.47</b>	<b>1.20</b>	<b>34.00</b>	<b>8.30</b>	<b>25.20</b>	<b>113.80</b>	<b>101.30</b>
	인도네시아(10y)	2022-10-14	7.38	13.00	25.00	2.30	44.90	120.80	99.70
	<b>베트남(10y)</b>	<b>2022-10-14</b>	<b>5.17</b>	<b>5.00</b>	<b>138.00</b>	<b>182.00</b>	<b>204.00</b>	<b>297.00</b>	<b>302.00</b>
	러시아(10y)	2022-08-02	8.84	-2.60	-0.21	-148.33	-50.56	187.32	40.30
	브라질(10y)	2022-10-14	12.05	22.00	-2.10	-129.40	-17.10	112.30	121.50
	Commodity	WTI	2022-10-17	86.22	-5.39	1.30	-11.65	-19.38	4.79
브렌트유		2022-10-17	92.34	-4.00	1.08	-8.72	-17.33	8.81	18.72
금		2022-10-17	1,646.18	-1.34	-1.77	-3.69	-16.81	-6.72	-10.01

자료: Bloomberg, Datastream, 신한은행 S&T센터

주1) FX부문 기간별 변동률은 달러 대비 절상(+) 또는 절하(-)를 의미

주2) 금리 부문은 각 국가의 10년물 국채금리(%)를 의미하며, 기간별 변동률 단위는 bp(=0.01%)로 표현