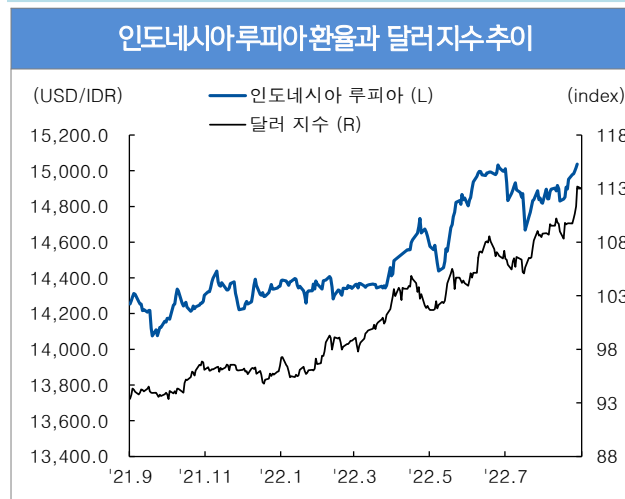




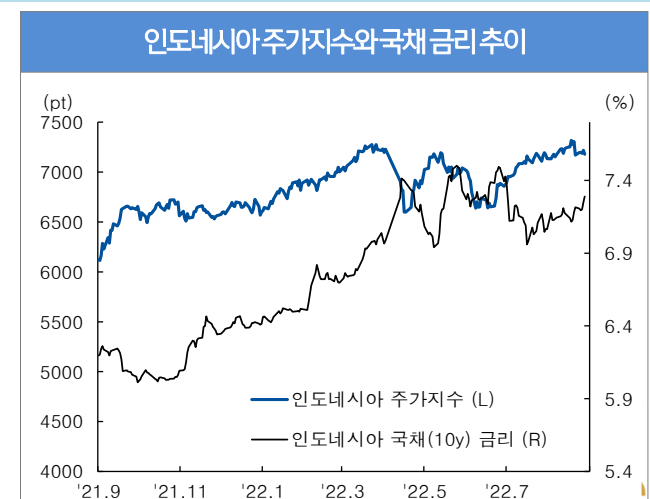
Indonesia

환율 (USD/IDR) 9/26	15,038
52주 최고	15,043
52주 최저	14,057
주가 (Jakarta index) 9/26	7,179
52주 최고	7,377
52주 최저	6,086
국채금리 (10년물, % 9/26)	7.29
52주 최고	7.53
52주 최저	6.01
주요 경제 지표 Snap shot	
실질 GDP 성장률 (% YoY)	5.44
소비자물가 (% YoY)	4.69
생산자물가 (% YoY)	5.13
정책금리 (%)	4.25
제조업 PMI (index)	51.7
산업생산 (% YoY)	0.18
소매판매 (% YoY)	5.40
수출 (% YoY)	30.15
수입 (% YoY)	32.81
경상수지 (백만달러)	407
재정수지 (십억루피아)	-947,698
외환보유고 (십억달러)	132

- **지난주(9/19~9/23) USD/IDR(market rate)는 14,978~15,038흐름(블룸버그 종가), 전주대비 약세(-0.57%)**
- **루피아는 주초 연준 및 인도네시아 중앙은행의 통화정책회의에 대한 경계감으로 좁은 범위내 거래되며 약세 보임. 이후, 연준 금리 인상에 대응하기 위해 중앙은행이 정책금리를 50bp 인상했음에도 불구하고 달러 초강세, 위험 회피 전개로 6거래일 연속 하락하며 주간 약세 기록**
- **8월 다나렉사 소비자 기대지수는 90.3으로 전월대비 개선된 가운데, 22일 중앙은행은 인플레이션과 루피아 관리를 위해 시장의 예상과 달리 정책금리를 50bp (3.75%→4.25%) 인상**
- **외국인은 지난주 5영업일간(9/19~9/23) 인도네시아 주식시장 및 채권시장은 순매도 기록**
 - 주식: 외국인 순매도(9/19~9/23 누적: 3,260만 달러) 기록, 자카르타 주가지수 상승(+0.14%)
 - 채권: 외국인 순매도(9/19~9/23 누적: 2억 7,708만 달러) 기록, 금리 상승(10y, 7.29, +7.40bp)
- **달러 초강세에 따른 위험회피 전개로 약세 보이고 있으나, 무역흑자 지속 및 중앙은행의 선두적이고 미래지향적인 금리인상 조치 등으로 타 신흥 통화에 비해 아웃퍼폼 하는 중으로 환율 상승 속도 더딜듯 (금주 예상 레인지: 14,910~15,150)**



자료: Bloomberg 신한은행 S&T센터

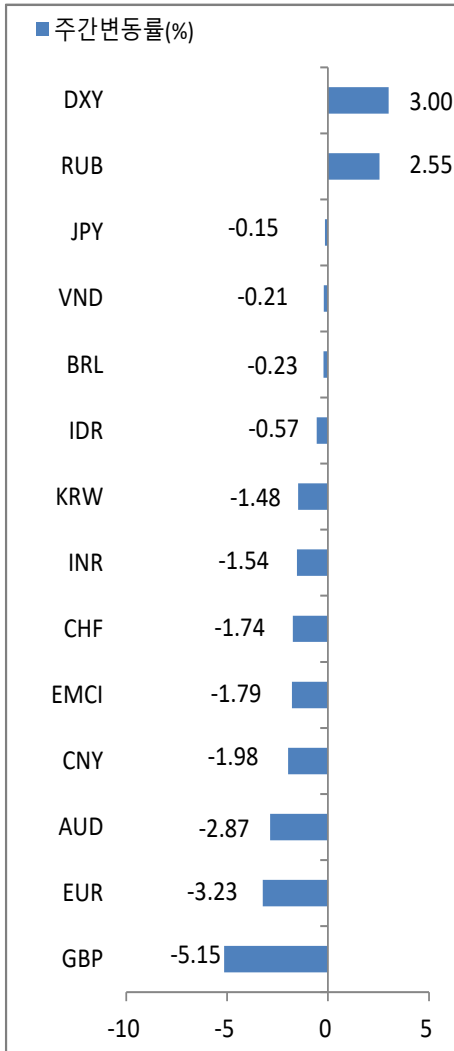


자료: Bloomberg 신한은행 S&T센터

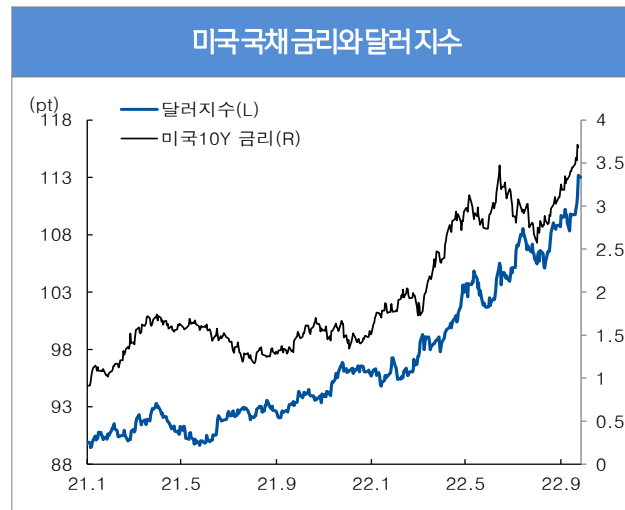


Global

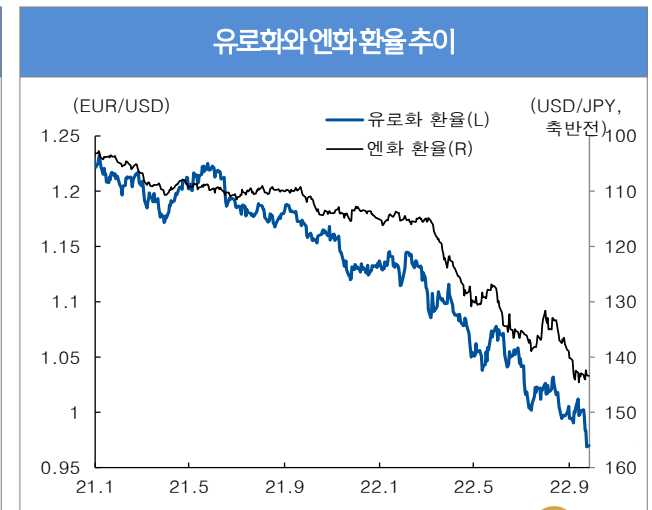
- 지난주(9/19~9/23) 글로벌 외환시장은 달러 강세(+3.00%), 유로 약세(-3.23%), 엔화 약세(-0.15%) 변동
 - **달러지수 미 연준이 FOMC 회의에서 더 높은 수준의 금리 인상을 예고하자 초강세 보이며 113pt 상회**
 - 유로화는 러시아가 점령지역에서 러시아 합병 투표 실시 발표하고, 예비군 동원령까지 내리자 FOMC 전부터 0.99 하회. FOMC 이후 추가 하락하여 0.96에 바짝 근접
 - 엔화는 매파적 FOMC 및 정책 동결한 BOJ 회의 여파에 환율이 145엔대까지 상승, 이후 일본 당국이 24년 만에 환시에 전격 개입하자 환율 반락했지만 글로벌 달러 강세에 연동하여 주 후반 상승, 143엔대 마감
- **신흥 통화는 연준 통화긴축 가속화 전망으로 안전자산 선호 강화되며 대체로 약세**
 - 미 연준의 공격적 긴축 기조로 달러 초강세 보이는 가운데, 러시아 루블(+2.55%)은 수출업자들이 세금 납부를 위해 통화를 계속 매도함에 따라 달러대비 강세 보임
 - 인도 루피(-1.54%)와 베트남 동(-0.21%), 인도네시아 루피아(-0.57%) 모두 약세



주) 달러대비 절상(+)/절하(-)를 의미



자료 : Bloomberg 신한은행 S&T센터



자료 : Bloomberg 신한은행 S&T센터

분류	명칭	기준일	가격	-1주 (%)	-1개월 (%)	-3개월 (%)	-6개월 (%)	-1년 (%)	YTD (%)
FX - DM	달러인덱스 (DXY)	2022-09-26	113.03	3.00	3.88	8.49	14.41	21.11	18.14
	유로 (EUR/USD)	2022-09-26	0.97	-3.23	-2.67	-8.35	-11.70	-17.06	-14.69
	엔화 (USD/JPY)	2022-09-26	143.42	-0.15	-4.03	-5.55	-13.64	-22.60	-19.76
	파운드 (GBP/USD)	2022-09-26	1.08	-5.15	-7.68	-11.60	-17.16	-20.85	-19.88
	스위스프랑 (USD/CHF)	2022-09-26	0.98	-1.74	-1.62	-2.58	-4.82	-5.68	-7.00
	호주 달러 (AUD/USD)	2022-09-26	0.65	-2.87	-5.26	-5.66	-12.75	-10.32	-10.04
FX - EM	한국 원 (USD/KRW)	2022-09-23	1,409.55	-1.48	-4.53	-7.66	-13.88	-16.59	-15.65
	중국 위안 (USD/CNY)	2022-09-24	7.13	-1.98	-4.11	-6.02	-10.60	-9.39	-10.83
	인도 루피 (USD/INR)	2022-09-23	80.99	-1.54	-1.39	-3.31	-5.79	-9.08	-8.22
	인도네시아 루피아 (USD/IDR)	2022-09-23	15,038.00	-0.57	-1.33	-1.33	-4.60	-5.29	-5.22
	베트남 동 (USD/VND)	2022-09-24	23,702.00	-0.21	-1.16	-1.92	-3.48	-3.95	-3.70
	브라질 헤알 (USD/BRL)	2022-09-24	5.26	-0.23	-2.98	-0.42	-8.28	0.79	5.96
러시아 루블 (USD/RUB)	2022-09-26	58.92	2.55	2.53	-7.88	73.60	23.28	27.57	
Stock - DM	미국 Dow Jones	2022-09-24	29,590.41	-4.00	-8.34	-6.06	-15.12	-14.97	-18.57
	미국 NASDAQ	2022-09-24	10,867.93	-5.07	-10.49	-6.37	-23.30	-27.78	-30.53
	미국 S&P 500	2022-09-24	3,693.23	-4.65	-8.98	-5.59	-18.71	-17.11	-22.51
	일본 NIKKEI 225	2022-09-22	27,153.83	-2.39	-4.57	3.75	-3.16	-8.39	-5.69
	영국 FTSE	2022-09-24	7,018.60	-3.62	-5.50	-2.64	-6.21	-0.47	-4.96
	프랑스 CAC40	2022-09-24	5,783.41	-4.84	-7.82	-4.77	-11.75	-12.88	-19.15
	독일 DAX	2022-09-24	12,284.19	-3.59	-5.30	-6.36	-14.13	-20.91	-22.67
Stock - EM	한국 KOSPI	2022-09-23	2,290.00	-3.89	-7.70	-3.24	-16.12	-26.73	-23.09
	중국 상해종합	2022-09-23	3,088.37	-1.22	-4.57	-7.80	-3.86	-14.52	-15.15
	인도 Sensex	2022-09-23	58,098.92	-1.26	-1.25	10.19	1.28	-3.25	-0.27
	인도네시아 Jakarta	2022-09-23	7,178.58	0.14	0.61	1.93	2.51	16.82	9.07
	베트남 VN Index	2022-09-23	1,203.28	-2.49	-6.18	1.50	-19.70	-10.95	-19.69
	러시아 RTS	2022-09-24	1,141.81	-10.45	-3.49	-19.30	37.63	-34.66	-28.45
브라질 Bovespa	2022-09-24	111,716.00	2.23	-0.52	13.22	-6.18	-1.38	6.58	
Rates - DM	미국 (10y)	2022-09-23	3.68	23.52	63.85	59.76	139.29	225.45	217.45
	독일 (10y)	2022-09-23	2.02	26.80	70.50	59.60	155.80	228.20	220.10
	영국 (10y)	2022-09-23	3.83	69.10	125.20	151.20	220.10	292.10	285.70
	일본 (10y)	2022-09-23	0.24	-2.00	1.60	0.10	1.10	19.80	16.60
Rates - EM	한국 (10y)	2022-09-23	4.13	35.70	77.50	40.20	131.80	202.50	187.20
	인도 (10y)	2022-09-23	7.39	16.30	11.40	-2.60	56.20	125.30	93.90
	인도네시아 (10y)	2022-09-23	7.29	7.40	16.70	-12.20	56.60	117.40	90.70
	베트남 (10y)	2022-09-23	4.65	75.00	95.00	120.00	220.00	250.00	235.00
	러시아 (10y)	2022-08-02	8.84	-2.60	-0.21	-148.33	-50.56	187.32	40.30
브라질 (10y)	2022-09-23	11.84	-29.40	-22.70	-82.80	-29.60	95.10	100.30	
Commodity	WTI	2022-09-26	79.48	-7.29	-14.59	-26.15	-30.22	7.43	5.68
	브렌트유	2022-09-26	86.83	-5.62	-14.02	-23.24	-28.03	11.19	11.64
	금	2022-09-26	1,644.21	-1.89	-5.40	-9.80	-14.49	-6.05	-10.11

자료: Bloomberg, Datastream, 신한은행 S&T센터

주1) FX부문 기간별 변동률은 달러 대비 절상(+) 또는 절하(-)를 의미

주2) 금리 부문은 각 국가의 10년물 국채금리(%)를 의미하며, 기간별 변동률 단위는 bp(=0.01%)로 표현