



## Indonesia

환율 (USD/IDR) 8/1	14,833
52주최고	15,038
52주최저	14,057
주가 (Jakarta index) 8/1	6,951
52주최고	7,355
52주최저	5,938
국채금리 (10년물, %) 8/1	7.12
52주최고	7.53
52주최저	6.01

### 주요 경제 지표 Snap shot

실질 GDP성장률 (% YoY)	5.01
소비자물가 (% YoY)	4.35
생산자물가 (% YoY)	4.96
정책금리 (%)	3.50
제조업 PMI (index)	50.2
산업생산 (% YoY)	5.69
소매 판매 (% YoY)	15.40
수출 (% YoY)	40.68
수입 (% YoY)	21.98
경상수지 (백만달러)	200
재정수지 (십억루피아)	-947,698
외환보유고 (십억달러)	136

- 지난주(7/25~7/29) USD/IDR(market rate)는 14,833~15,012흐름(블룸버그 종가), 전주대비 강세(+1.25%)
- **루피아는 주초 경기 회복 조짐과 달러 약세로 강세 보임. 이후, 주중 IMF의 세계경기 침체 경고로 일시적 약세 보이기도 했으나, 예상보다 덜 매파적이었던 연준 결정으로 강세 전환 마감**
- 외국인인 지난주 5영업일간(7/25~7/29) 인도네시아 주식시장은 순매수, 채권시장은 순매도를 기록
  - 주식: 외국인 순매수(7/25~7/29 누적: 1억 2,987만 달러) 기록, 자카르타 주가지수 상승(+0.93%)
  - 채권: 외국인 순매도(7/25~7/29 누적: 1억 1548만 달러) 기록, 금리 하락(10y, 7.12%, -36.3bp)
- 연준 공격적 긴축에 대한 회의론 강화됨에 따라 위험자산 랠리 진행되며 환율 상승 압력 다소 둔화되었으나, **중국 경제의 불안정한 회복세, 원자재 가격 하락으로 인한 수출입 위축 가능성 경계.** 금주는 7월 소비자 물가 (컨센: 4.82%yoY), 2분기 GDP(컨센: 5.02%yoY) 발표 예정 (금주 예상 레인지: 14,750~15,050)

### 인도네시아 루피아 환율과 달러 지수 추이



자료: Bloomberg 신한은행 S&T센터

### 인도네시아 주가지수와 국채 금리 추이

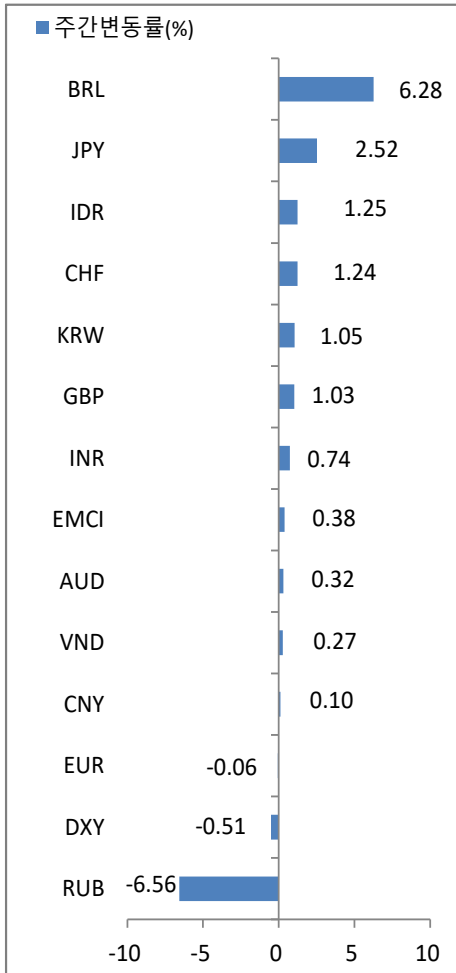


자료: Bloomberg 신한은행 S&T센터

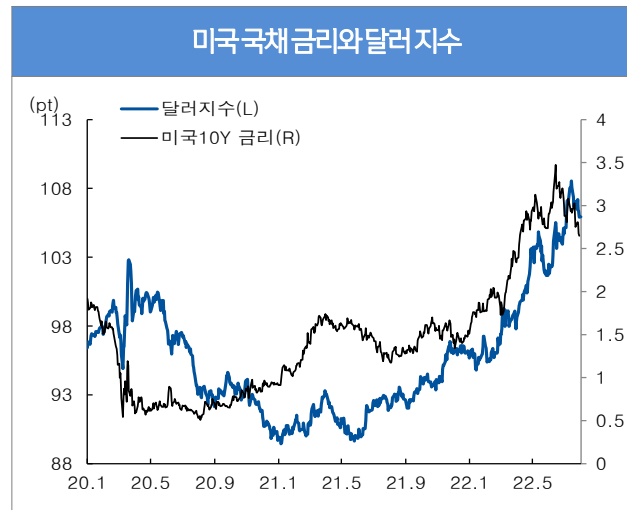


## Global

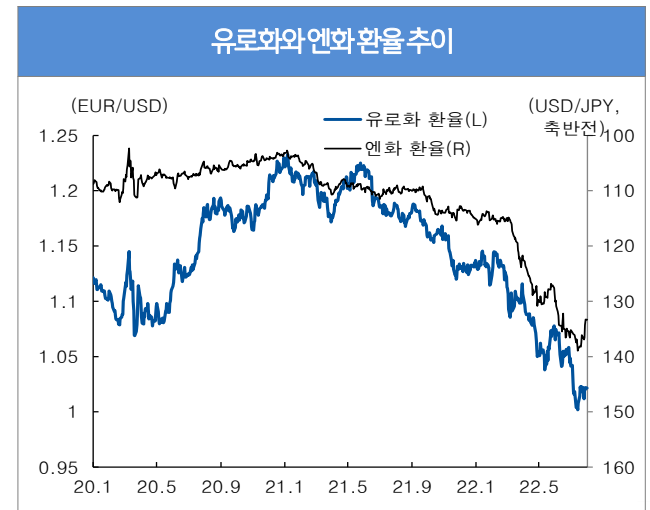
- 지난주(7/25~7/29) 글로벌 외환시장은 달러약세(-0.51%), 유로 약세(-0.06%), 엔화 강세(+2.52%) 변동
  - **달러지수는 7월 FOMC 회의에서 긴축 속도 조절 시사와 2분기 GDP 부진으로 약세**
  - 유로화는 러시아의 천연가스 공급 축소 결정으로 천연가스 가격 급등함에 따라 달러 약세에도 상방경직성을 보임
  - 엔화는 미국채금리 하락에 따른 금리차 축소와 미 달러 약세로 강세 보이며 환율이 133엔대까지 하락
- 신흥 통화는 미 달러화 약세와 위험선호 회복으로 대체로 강세
  - 브라질 헤알(+6.28%)은 상품가격 상승에 따른 주식시장 자금 유입 및 글로벌 약달러로 강세 보인 반면, 러시아 루블(-6.56%)은 중앙은행의 금리 인하와 부채상환으로 인한 외화수요 증가로 약세
  - 인도 루피(+0.74%), 베트남 동(+0.27%), 인도네시아 루피아(+1.25%)은 강세



주) 달러대비 절상(+)/절하(-)를 의미



자료 : Bloomberg 신한은행 S&T센터



자료 : Bloomberg 신한은행 S&T센터

분류	명칭	기준일	가격	-1주 (%)	-1개월 (%)	-3개월 (%)	-6개월 (%)	-1년 (%)	YTD (%)
FX - DM	달러인덱스 (DXY)	2022-08-01	105.94	-0.51	0.76	2.89	9.91	14.93	10.73
	유로 (EUR/USD)	2022-08-01	1.02	-0.06	-1.92	-2.79	-9.39	-13.95	-10.17
	엔화 (USD/JPY)	2022-08-01	133.33	2.52	1.41	-2.38	-13.97	-18.02	-13.69
	파운드 (GBP/USD)	2022-08-01	1.22	1.03	0.60	-2.60	-10.02	-12.36	-10.09
	스위스프랑 (USD/CHF)	2022-08-01	0.95	1.24	0.90	2.67	-3.27	-4.93	-4.16
	호주 달러 (AUD/USD)	2022-08-01	0.70	0.32	2.39	-1.04	-2.13	-5.22	-3.94
FX - EM	한국 원 (USD/KRW)	2022-07-29	1,299.25	1.05	0.02	-3.34	-7.18	-11.76	-8.49
	중국 위안 (USD/CNY)	2022-07-30	6.74	0.10	-0.65	-2.02	-5.68	-4.27	-5.76
	<b>인도 루피 (USD/INR)</b>	<b>2022-07-29</b>	<b>79.27</b>	<b>0.74</b>	<b>-0.38</b>	<b>-3.58</b>	<b>-5.86</b>	<b>-6.29</b>	<b>-6.22</b>
	인도네시아 루피아 (USD/IDR)	2022-07-29	14,833.00	1.25	0.11	-2.27	-3.03	-2.36	-3.91
	<b>베트남 동 (USD/VND)</b>	<b>2022-07-29</b>	<b>23,343.00</b>	<b>0.27</b>	<b>-0.38</b>	<b>-1.61</b>	<b>-2.91</b>	<b>-1.61</b>	<b>-2.21</b>
	브라질 헤알 (USD/BRL)	2022-07-30	5.17	6.28	0.17	-3.89	2.65	-1.78	7.78
러시아 루블 (USD/RUB)	2022-07-30	62.26	-6.56	-16.57	15.21	24.17	17.46	20.73	
Stock - DM	미국 Dow Jones	2022-07-30	32,845.13	2.97	5.62	-0.40	-7.23	-5.98	-9.61
	미국 NASDAQ	2022-07-30	12,390.69	4.70	11.35	0.45	-13.63	-15.55	-20.80
	미국 S&P 500	2022-07-30	4,130.29	4.26	7.97	-0.04	-9.16	-6.03	-13.34
	일본 NIKKEI 225	2022-07-29	27,801.64	-0.40	7.19	3.55	2.67	1.90	-3.44
	영국 FTSE	2022-07-30	7,423.43	2.02	3.55	-1.61	-1.49	5.56	0.53
	프랑스 CAC40	2022-07-30	6,448.50	3.73	8.72	-1.31	-9.17	-2.48	-9.85
	독일 DAX	2022-07-30	13,484.05	1.74	5.24	-4.35	-13.67	-13.25	-15.11
Stock - EM	한국 KOSPI	2022-07-29	2,451.50	2.44	6.34	-9.04	-7.95	-23.45	-17.67
	중국 상해종합	2022-07-29	3,253.24	-0.51	-3.97	6.77	-3.22	-4.24	-10.62
	<b>인도 Sensex</b>	<b>2022-07-29</b>	<b>57,570.25</b>	<b>2.67</b>	<b>8.81</b>	<b>0.89</b>	<b>-2.20</b>	<b>9.48</b>	<b>-1.17</b>
	인도네시아 Jakarta	2022-07-29	6,951.12	0.93	2.31	-3.84	4.83	14.52	5.62
	<b>베트남 VN index</b>	<b>2022-07-29</b>	<b>1,206.33</b>	<b>0.97</b>	<b>0.62</b>	<b>-11.74</b>	<b>-18.43</b>	<b>-7.92</b>	<b>-19.49</b>
	러시아 RTS	2022-07-30	1,129.24	-2.77	-11.54	4.41	-22.53	-30.54	-29.23
브라질 Bovespa	2022-07-30	103,164.69	4.29	4.26	-4.37	-8.89	-15.30	-1.58	
Rates - DM	미국 (10y)	2022-07-29	2.65	-10.17	-44.04	-28.49	87.93	137.94	113.86
	독일 (10y)	2022-07-29	0.82	-21.40	-70.20	-12.10	86.20	126.70	99.40
	영국 (10y)	2022-07-29	1.86	-7.50	-52.10	-4.10	62.00	129.10	89.30
	일본 (10y)	2022-07-29	0.19	-3.00	-5.10	-4.50	1.40	16.40	11.40
Rates - EM	한국 (10y)	2022-07-29	3.13	-17.60	-53.50	-11.00	53.50	123.30	87.00
	<b>인도 (10y)</b>	<b>2022-07-29</b>	<b>7.32</b>	<b>-10.00</b>	<b>-14.20</b>	<b>17.70</b>	<b>56.40</b>	<b>111.80</b>	<b>86.30</b>
	인도네시아 (10y)	2022-07-29	7.12	-36.30	-15.30	13.60	65.70	82.10	74.00
	<b>베트남 (10y)</b>	<b>2022-07-29</b>	<b>3.90</b>	<b>49.00</b>	<b>49.00</b>	<b>77.00</b>	<b>175.00</b>	<b>170.00</b>	<b>175.00</b>
	러시아 (10y)	2022-07-28	8.90	-13.11	18.03	-143.64	-58.84	193.60	46.58
브라질 (10y)	2022-07-29	12.99	-53.80	-12.60	70.00	153.60	364.30	214.90	
Commodity	WTI	2022-08-01	98.06	1.41	-9.56	-6.33	11.18	32.60	30.38
	브렌트유	2022-08-01	103.66	-1.42	-7.14	-5.19	16.26	35.81	33.27
	금	2022-08-01	1,763.43	2.54	-2.65	-5.35	-2.10	-2.76	-3.60

자료: Bloomberg, Datastream, 신한은행 S&T센터

주1) FX부문 기간별 변동률은 달러 대비 절상(+) 또는 절하(-)를 의미

주2) 금리 부문은 각 국가의 10년물 국채금리(%)를 의미하며, 기간별 변동률 단위는 bp(=0.01%)로 표현