

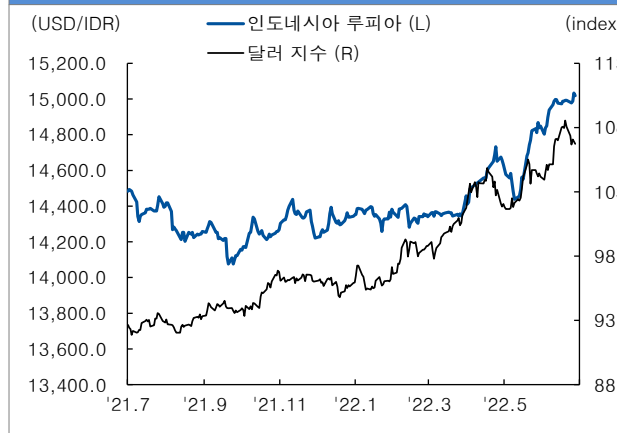


## Indonesia

환율 (USD/IDR) 7/25	15,018
52주최고	15,038
52주최저	14,057
주가 (Jakarta index) 7/25	6,887
52주최고	7,355
52주최저	5,938
국채금리 (10년물, % 7/25)	7.49
52주최고	7.53
52주최저	6.01
주요 경제 지표 Snap shot	
실질 GDP성장률 (% YoY)	5.01
소비자물가 (% YoY)	4.35
생산자물가 (% YoY)	4.96
정책금리 (%)	3.50
제조업 PMI (index)	50.2
산업생산 (% YoY)	5.69
소매판매 (% YoY)	15.40
수출 (% YoY)	40.68
수입 (% YoY)	21.98
경상수지 (백만달러)	200
재정수지 (십억루피아)	-947,698
외환보유고 (십억달러)	136

- 지난주(7/18~7/22) USD/IDR(market rate)는 14,978~15,033흐름(블룸버그 증가), 전주대비 약세(-0.17%)
- 루피아는 연준의 금리인상 베팅 감소와 중앙은행의 과잉유동성 흡수를 위한 국채 매각 조치로 주초 강세 보였으나, **채권 자금 유출 지속과 중앙은행의 긴축 정책 전환 속도 지연 등으로 주간 약세 마감**
- **21일 중앙은행은 핵심인플레이션이 상대적으로 안정적으로 유지됨에 따라 정책금리 동결(3.5%)을 결정**
- 팜유 출하량을 늘리고 비축량을 감소시키기 위해 7월 15일부터 8월말 까지 수출세 부과금을 면제, 이로 인한 팜유 수출 급증 기대 증가와 인도네시아 출하량 급증 예상 등으로 팜유 가격 급락
- 외국인은 지난주 5영업일간(7/18~7/22) 인도네시아 주식시장은 순매수, 채권시장은 순매도를 기록
  - 주식: 외국인 순매수(7/18~7/22 누적: 251만 달러) 기록, 자카르타 주가지수 상승(+3.53%)
  - 채권: 외국인 순매도(7/18~7/22 누적: 6억 6,218만 달러) 기록, 금리 상승(10y, 7.49%, +9.80bp)
- **정책금리 동결했지만, 식품 및 연료가격 상승으로 다음달 금리인상 가능성 여전히 높음.** 상품 수출 호조로 공급 중심 물가 상승에 대처할 재정 여유가 있지만, 중국 경제 둔화, 원자재 가격 하락 등으로 인한 자금 유출에 유의 (금주 예상 레인지: 14,830~15,300)

### 인도네시아 루피아 환율과 달러 지수 추이



자료: Bloomberg 신한은행 S&T센터

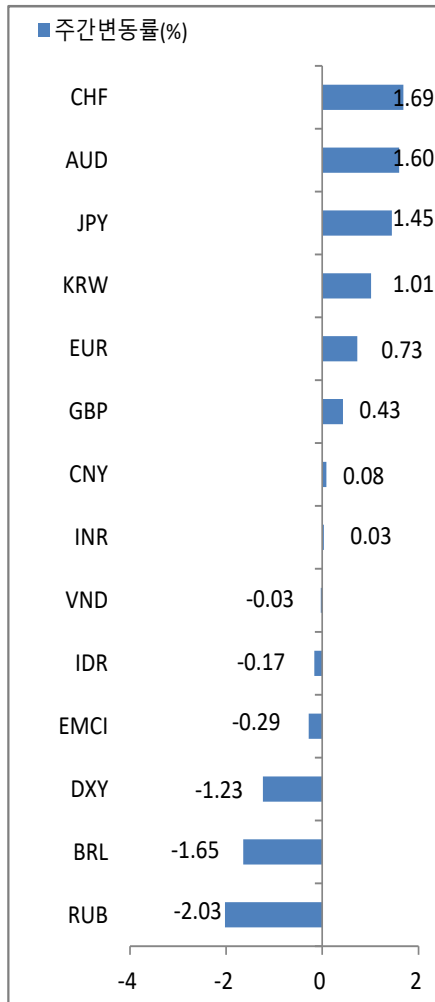
### 인도네시아 주가지수와 국채 금리 추이



자료: Bloomberg 신한은행 S&T센터

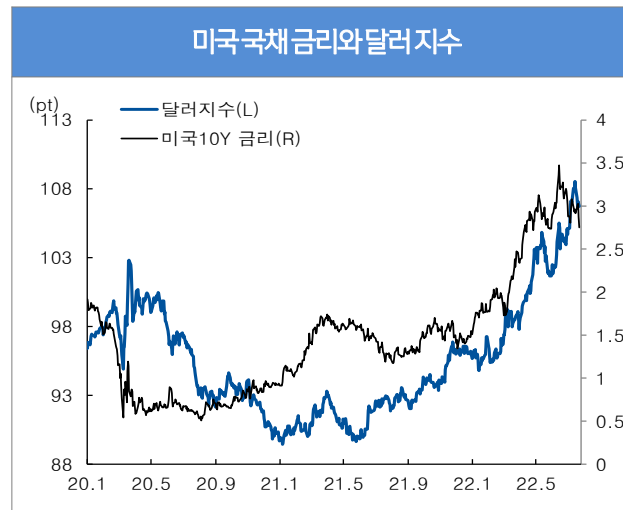


## Global

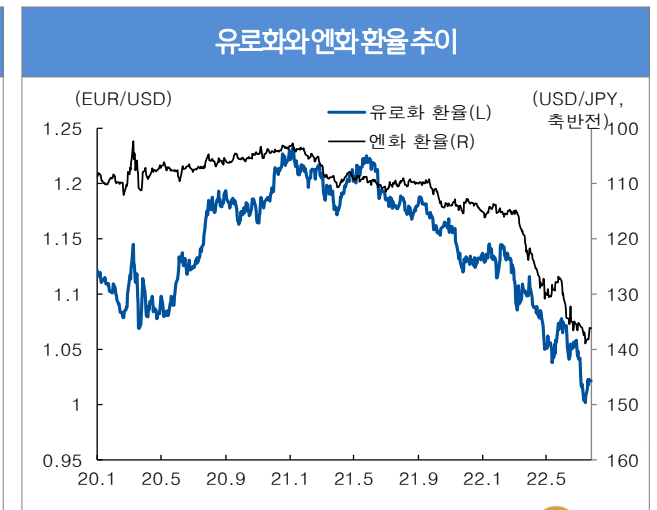


주) 달러대비 절상(+)/절하(-)를 의미

- 지난주(7/18~7/22) 글로벌 외환시장은 달러약세(-1.23%), 유로 강세(+0.73%), 엔화 강세(+1.45%) 변동
  - 달러지수는 7월 FOMC 75bp 인상 가능성 증가와, 러시아 가스 공급 재개와 ECB의 50bp 금리인상 결정에 따른 유로화 반등에 반락
  - 유로화는 ECB의 50bp 금리 인상과 병행한 위기 대응책과 러시아의 가스 공급 재개 소식에 안도하며 반등, 1.02선 회복
  - 엔화는 마일 금리차 축소로 주간 강세 보임. BOJ의 21일 정책금리 동결 및 완화 기조 고수 방침에 환율이 139엔에 육박할 정도로 상승하기도 했으나, 주 후반 글로벌 달러 약세에 환율 반락
- 신흥 통화는 연준의 급격한 금리인상 전망 약화로 달러 약세 보임에 따라 약세 폭 축소
  - 러시아 루블(-2.03%)이 투자자들의 중앙은행이 외국은행에 대한 외환 제한을 완화할 것이라는 기대로 약세 전환한 가운데, 브라질 헤알(-1.65%)은 상품시장 약세로 약세 보임
  - 인도 루피(+0.03%)은 강세 보인 가운데, 베트남 동(-0.03%), 인도네시아 루피아(-0.17%)은 약세



자료 : Bloomberg 신한은행 S&T센터



자료 : Bloomberg 신한은행 S&T센터

분류	명칭	기준일	가격	-1주 (%)	-1개월 (%)	-3개월 (%)	-6개월 (%)	-1년 (%)	YTD (%)
FX - DM	달러 인덱스 (DXY)	2022-07-22	106.73	-1.23	2.43	5.44	11.59	14.98	11.56
	유로 (EUR/USD)	2022-07-25	1.02	0.74	-3.46	-4.62	-9.58	-13.43	-10.13
	엔화 (USD/JPY)	2022-07-25	136.19	1.43	-0.54	-5.91	-16.38	-18.94	-15.50
	파운드 (GBP/USD)	2022-07-25	1.20	0.42	-2.14	-5.79	-11.10	-13.14	-11.30
	스위스프랑 (USD/CHF)	2022-07-25	0.96	1.70	-0.52	-0.22	-4.50	-4.70	-5.03
	호주 달러 (AUD/USD)	2022-07-25	0.69	1.60	-0.07	-3.58	-3.22	-6.28	-4.71
FX - EM	한국 원 (USD/KRW)	2022-07-22	1,312.90	1.01	-1.17	-5.63	-8.90	-12.41	-9.44
	중국 위안 (USD/CNY)	2022-07-23	6.75	0.08	-0.73	-3.70	-6.23	-4.16	-5.86
	인도 루피 (USD/INR)	2022-07-22	79.85	0.03	-1.84	-4.22	-6.62	-6.75	-6.91
	인도네시아 루피아 (USD/IDR)	2022-07-22	15,018.00	-0.17	-1.00	-4.40	-4.49	-3.56	-5.09
	베트남 동 (USD/VND)	2022-07-22	23,407.00	-0.03	-0.71	-1.88	-3.28	-1.55	-2.48
	브라질 헤알 (USD/BRL)	2022-07-23	5.50	-1.65	-5.51	-12.77	-0.13	-5.39	1.42
러시아 루블 (USD/RUB)	2022-07-23	58.18	-2.03	-6.93	31.85	35.46	26.64	29.21	
Stock - DM	미국 Dow Jones	2022-07-23	31,899.29	1.95	1.27	-6.31	-6.99	-9.02	-12.22
	미국 NASDAQ	2022-07-23	11,834.11	3.33	1.95	-9.00	-12.59	-20.24	-24.36
	미국 S&P 500	2022-07-23	3,961.63	2.55	1.28	-7.79	-9.06	-10.20	-16.88
	일본 NIKKEI 225	2022-07-22	27,914.66	4.77	5.37	4.98	2.89	1.33	-3.05
	영국 FTSE	2022-07-23	7,276.37	1.64	0.94	-1.41	-1.29	3.54	-1.46
	프랑스 CAC40	2022-07-23	6,216.82	3.00	2.36	-3.61	-9.08	-5.36	-13.09
독일 DAX	2022-07-23	13,253.68	3.02	1.03	-4.82	-12.37	-15.42	-16.56	
Stock - EM	한국 KOSPI	2022-07-22	2,393.14	2.67	1.12	-9.94	-12.03	-26.46	-19.63
	중국 상해종합	2022-07-22	3,269.97	1.30	-2.38	11.66	-4.75	-7.90	-10.16
	인도 Sensex	2022-07-22	56,072.23	4.30	6.34	-0.90	-3.09	5.84	-3.74
	인도네시아 Jakarta	2022-07-22	6,886.96	3.53	-2.21	-4.56	4.85	12.87	4.64
	베트남 VN index	2022-07-22	1,194.76	1.32	0.78	-8.86	-19.25	-5.84	-20.26
	러시아 RTS	2022-07-23	1,161.47	-0.01	-17.91	23.42	-10.44	-27.22	-27.22
브라질 Bovespa	2022-07-23	98,924.82	2.46	0.26	-10.62	-10.23	-20.89	-5.63	
Rates - DM	미국 (10y)	2022-07-22	2.75	-16.48	-40.57	-14.83	99.23	147.21	124.03
	독일 (10y)	2022-07-22	1.03	-10.20	-60.70	5.90	109.60	145.70	120.80
	영국 (10y)	2022-07-22	1.94	-15.20	-56.00	-2.40	76.80	137.30	96.80
	일본 (10y)	2022-07-22	0.22	-2.20	-3.10	-3.50	7.80	19.70	14.40
Rates - EM	한국 (10y)	2022-07-22	3.30	7.90	-37.40	-0.40	75.90	139.10	104.60
	인도 (10y)	2022-07-22	7.42	-2.30	2.00	24.90	78.90	121.30	96.10
	인도네시아 (10y)	2022-07-22	7.49	9.80	0.40	49.10	105.90	118.40	110.30
	베트남 (10y)	2022-07-22	3.41	6.00	0.00	28.00	126.00	121.00	126.00
	러시아 (10y)	2022-07-22	8.83	-24.09	-11.09	-107.59	-52.24	175.61	39.31
브라질 (10y)	2022-07-22	13.53	20.70	80.20	115.90	199.10	433.10	268.70	
Commodity	WTI	2022-07-22	94.70	-2.96	-10.82	-7.22	11.23	31.69	25.91
	브렌트유	2022-07-22	103.20	2.02	-7.64	-3.23	17.42	39.86	32.68
	금	2022-07-23	1,727.64	1.14	-5.99	-10.56	-6.26	-4.39	-5.55

자료: Bloomberg, Datastream, 신한은행 S&T센터

주1) FX부문 기간별 변동률은 달러 대비 절상(+) 또는 절하(-)를 의미

주2) 금리 부문은 각 국가의 10년물 국채금리(%)를 의미하며, 기간별 변동률 단위는 bp(=0.01%)로 표현