



Indonesia

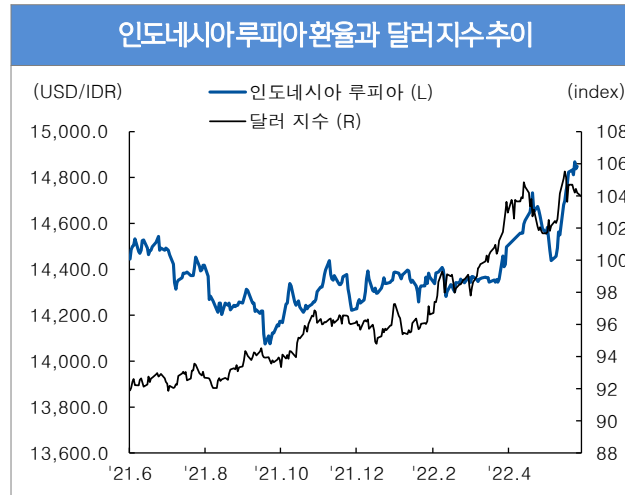
신한은행 S&T센터

환율 (USD/IDR) 6/27	14,848
52주 최고	14,873
52주 최저	14,057
주가 (Jakarta index) 6/27	7,043
52주 최고	7,355
52주 최저	5,914
국채금리 (10년물, %) 6/27	7.30
52주 최고	7.53
52주 최저	6.01

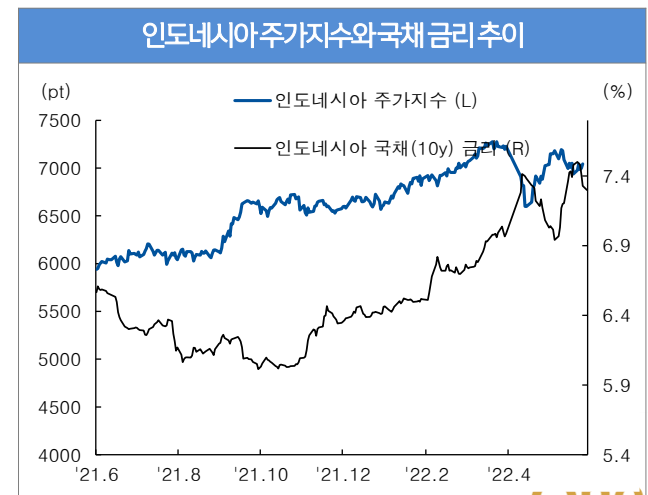
주요 경제 지표 Snap shot

실질 GDP성장률 (% YoY)	5.01
소비자물가 (% YoY)	3.55
생산자물가 (% YoY)	4.22
정책금리 (%)	3.50
제조업 PMI (index)	50.8
산업생산 (% YoY)	5.69
소매 판매 (% YoY)	5.36
수출 (% YoY)	27
수입 (% YoY)	30.74
경상수지 (백만달러)	200
재정수지 (십억루피아)	-947,698
외환보유고 (십억달러)	136

- 지난주(6/20~6/24) USD/IDR(marketrate)는 14,812~14,868흐름(블룸버그 종가), 전주대비 약세(-0.17%)
- 팜유가격 하락으로 약세 보이던 루피아는 팜유수출 금지 조치 해제로 강세를 보이기도 했으나, **글로벌경기침체 우려에 따른 위험자산 회피 심리, 중앙은행의 기준금리 인상을 서두르지 않겠다는 입장에 20개월래 최저수준까지 하락**
- **23일 중앙은행은 루피아 약세에도 경기회복 지원 위해 기준금리 동결 결정**
- 외국인인 지난주 5영업일간(6/20~6/24) 인도네시아 주식시장 및 채권시장은 순매도를 기록
 - 주식: 외국인 순매도(6/20~6/24 누적: 2억 8,192만 달러) 기록, 자카르타 주가지수 상승(+1.53%)
 - 채권: 외국인 순매도(6/20~6/24 누적: 4억 9,076만 달러) 기록, 금리 하락(10y, 7.30%, -20.2bp)
- **중앙은행이 근본적인플레이션 상승 압력 증가의 증거가 있을 때까지 긴축하지 않을 것이라는 입장을 밝힌 가운데, 글로벌 성장 둔화 우려로 환율 상승 압력 지속 예상(금주 예상 레인지: 14,600~15,050)**



자료: Bloomberg 신한은행 S&T센터



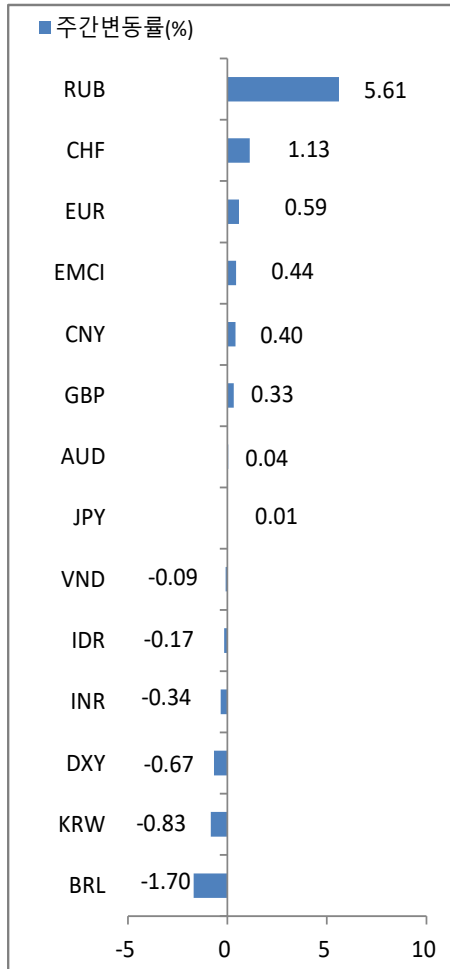
자료: Bloomberg 신한은행 S&T센터



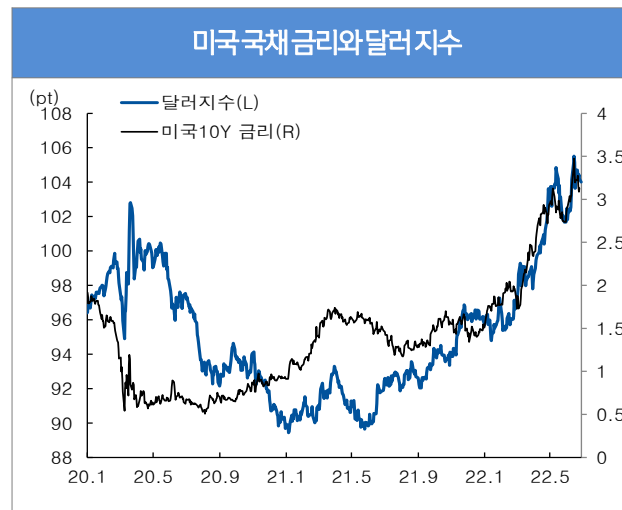
Global

신한은행 S&T센터

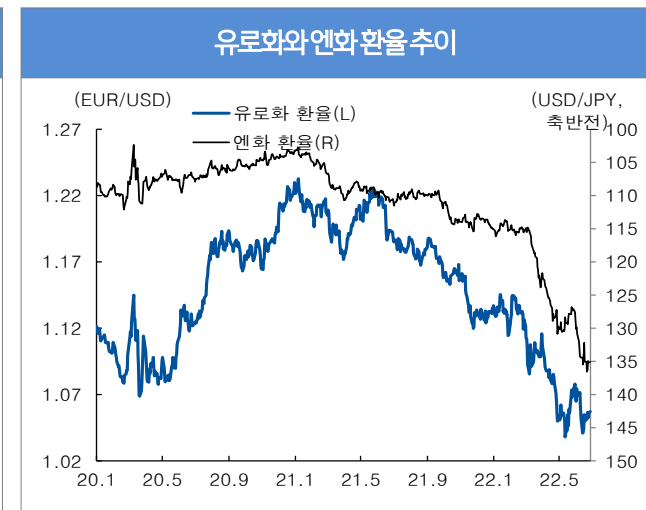
- 지난주(6/20~6/24) 글로벌 외환시장은 달러 약세(-0.67%), 유로 강세(+0.59%), 엔화 보합(+0.01%) 변동
 - **달러지수는 미국 경기 침체 우려에 미국채 금리 하락한 가운데, 안전자산 선호 약화로 주간 약세**
 - 유로화는 ECB 통화긴축 전망으로 강세 보였으나, 23일 프랑스와 독일의 6월 PMI 예비치가 기대를 크게 밑돌자 1.05 초반까지 하락했었으나, 7월 금리인상 기대와 저평가 인식에 주 후반 재차 반등
 - 엔화는 미 경기 침체 전망이 확산에 따라 유가 등 원자재 가격 하락하고 미국채 금리까지 흘러내리자 환율도 주 후반 134엔 대까지 후퇴
- 신용 통화는 경기침체 우려에 따른 미국 장기금리 및 달러 하락과 위험자산 선호 강화로 대체로 강세
 - 러시아 루블(+5.61%)은 수출업자들의 지방세 납부를 위한 외화매도 증가로 강세 보인 반면, 브라질 헤알(-1.70%)은 긴축 통화 여건이 성장에 부담을 줄 것이라는 우려가 높아짐에 따라 약세 보임
 - **인도 루피(-0.34%), 베트남 동(-0.09%), 인도네시아 루피아(-0.17%)은 약세**



주) 달러 대비 절상(+), 절하(-)를 의미



자료: Bloomberg 신한은행 S&T센터



자료: Bloomberg 신한은행 S&T센터

분류	명칭	기준일	가격	-1주 (%)	-1개월 (%)	-3개월 (%)	-6개월 (%)	-1년 (%)	YTD (%)
FX - DM	달러 인덱스 (DXY)	2022-06-27	104.00	-0.67	2.30	5.28	8.23	13.23	8.71
	유로 (EUR/USD)	2022-06-27	1.06	0.59	-1.51	-3.75	-6.66	-11.34	-7.01
	엔화 (USD/JPY)	2022-06-27	135.05	0.01	-5.88	-8.29	-14.94	-18.08	-14.79
	파운드 (GBP/USD)	2022-06-27	1.23	0.33	-2.68	-6.07	-8.54	-11.45	-9.16
	스위스프랑 (USD/CHF)	2022-06-27	0.96	1.13	0.00	-2.35	-4.10	-3.90	-4.59
	호주 달러 (AUD/USD)	2022-06-27	0.70	0.04	-2.90	-7.14	-3.94	-8.10	-4.25
FX - EM	한국 원 (USD/KRW)	2022-06-24	1,298.40	-0.83	-2.47	-6.13	-8.62	-12.60	-8.43
	중국 위안 (USD/CNY)	2022-06-25	6.69	0.40	-0.54	-4.81	-4.81	-3.26	-4.99
	인도 루피 (USD/INR)	2022-06-24	78.34	-0.34	-0.96	-2.52	-4.24	-5.33	-5.11
	인도네시아 루피아 (USD/IDR)	2022-06-24	14,848.00	-0.17	-1.28	-3.34	-4.22	-2.75	-4.01
	베트남 동 (USD/VND)	2022-06-24	23,252.00	-0.09	-0.27	-1.65	-1.45	-1.04	-1.83
	브라질 헤알 (USD/BRL)	2022-06-25	5.24	-1.70	-8.07	-7.93	8.29	-6.26	6.35
러시아 루블 (USD/RUB)	2022-06-25	54.44	5.61	1.68	87.58	35.23	32.75	38.07	
Stock - DM	미국 Dow Jones	2022-06-25	31,500.68	5.26	-5.16	-9.64	-13.23	-8.52	-13.31
	미국 NASDAQ	2022-06-25	11,607.62	9.03	-4.32	-18.08	-26.86	-19.17	-25.81
	미국 S&P 500	2022-06-25	3,911.74	6.68	-5.93	-13.90	-18.36	-8.62	-17.93
	일본 N KKEI 225	2022-06-24	26,491.97	2.04	-1.08	-5.89	-7.62	-8.86	-7.99
	영국 FTSE	2022-06-25	7,208.81	2.74	-4.97	-3.67	-2.21	1.02	-2.38
	프랑스 CAC40	2022-06-25	6,073.35	3.24	-6.79	-7.33	-14.94	-8.30	-15.09
	독일 DAX	2022-06-25	13,118.13	-0.06	-9.29	-8.30	-17.16	-15.95	-17.42
Stock - EM	한국 KOSPI	2022-06-24	2,366.60	-1.02	-10.29	-13.31	-21.10	-28.35	-20.52
	중국 상해종합	2022-06-24	3,349.75	0.99	7.01	4.28	-7.36	-7.15	-7.97
	인도 Sensex	2022-06-24	52,727.98	2.66	-3.93	-8.08	-8.17	-0.37	-9.49
	인도네시아 Jakarta	2022-06-24	7,042.94	1.53	0.24	0.58	7.11	16.95	7.01
	베트남 VN index	2022-06-24	1,185.48	-2.61	-7.78	-20.89	-20.38	-14.72	-20.88
	러시아 RTS	2022-06-25	1,414.96	7.57	24.78	70.56	-11.73	-15.38	-11.33
브라질 Bovespa	2022-06-25	98,672.26	-1.15	-11.85	-17.14	-6.52	-22.46	-5.87	
Rates - DM	미국 (10y)	2022-06-24	3.13	-9.55	37.95	75.83	163.74	163.82	162.00
	독일 (10y)	2022-06-24	1.44	-21.90	47.50	91.00	169.20	163.00	161.90
	영국 (10y)	2022-06-24	2.30	-19.60	41.50	65.60	137.70	156.10	133.10
	일본 (10y)	2022-06-24	0.23	0.20	-0.70	0.00	16.30	17.40	15.90
Rates - EM	한국 (10y)	2022-06-24	3.63	-17.00	42.30	76.50	142.30	155.00	137.00
	인도 (10y)	2022-06-24	7.44	-10.10	8.60	60.90	97.90	143.10	98.90
	인도네시아 (10y)	2022-06-27	7.30	-20.20	21.60	60.20	95.20	75.80	91.70
	베트남 (10y)	2022-06-24	3.41	0.00	0.00	89.00	126.00	113.00	126.00
	러시아 (10y)	2022-06-24	8.78	-127.58	-141.51	-373.94	31.92	163.46	33.99
브라질 (10y)	2022-06-24	12.85	0.60	41.20	93.40	208.30	366.30	200.90	
Commodity	WTI	2022-06-27	106.48	-2.81	-7.47	-6.51	40.90	43.79	41.58
	브렌트유	2022-06-27	112.05	-1.82	-6.18	-7.13	42.56	47.09	44.06
	금	2022-06-27	1,831.54	-0.39	-1.20	-4.75	1.07	2.98	0.13

자료: Bloomberg, Datastream, 신한은행 S&T센터

주1) FX부문 기간별 변동률은 달러 대비 절상(+) 또는 절하(-)를 의미

주2) 금리 부문은 각 국가의 10년물 국채금리(%)를 의미하며, 기간별 변동률 단위는 bp(=0.01%)로 표현