



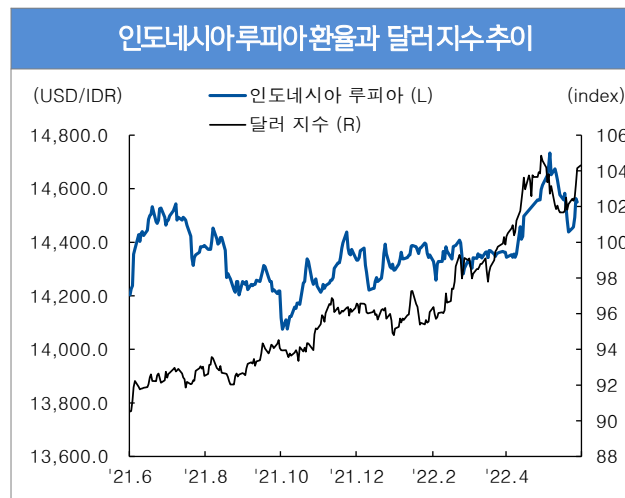
## Indonesia

환율(USD/IDR) 6/13	14,550
52주 최고	14,738
52주 최저	14,057
주가(Jakarta index) 6/13	7,087
52주 최고	7,355
52주 최저	5,885
국채금리(10년물, %) 6/13	7.21
52주 최고	7.44
52주 최저	6.01

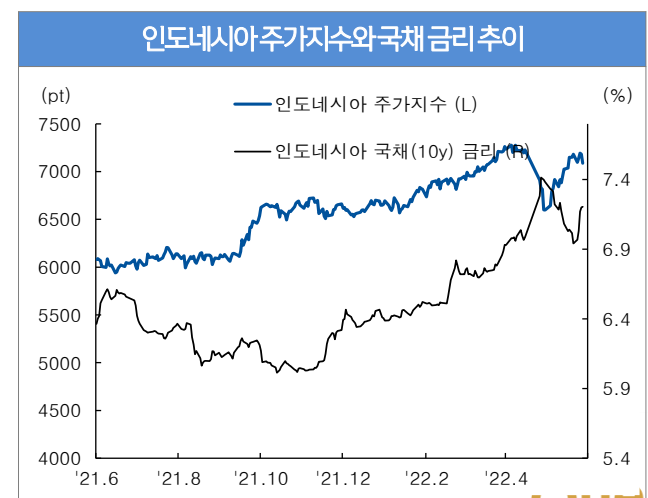
### 주요 경제 지표 Snap shot

실질 GDP성장률(% YoY)	5.01
소비자물가(% YoY)	3.55
생산자물가(% YoY)	4.22
정책금리(%)	3.50
제조업 PMI(index)	50.8
산업생산(% YoY)	5.69
소매판매(% YoY)	-0.50
수출(% YoY)	47.76
수입(% YoY)	21.97
경상수지(백만달러)	200
재정수지(십억루피아)	-947,698
외환보유고(십억달러)	136

- 지난주(6/6~6/10) USD/IDR(marketrate)는 14,452~14,563흐름(블룸버그 종가), 전주대비 약세(-0.77%)
- **루피아는 연준 긴축 가속화 우려 속 유가 급등과 미국 달러 강세로 약세 보임. 팜유 가격은 정부의 세금정책 변경 이후 인도네시아가 팜유 수출을 늘릴 가능성 높아짐에 따라 급락**
- 5월 다나렉사 소비자 기대지수 및 소비자기대지수는 각각 90.3,128.9로 전월(83.9,113.12) 대비 개선
- 외국인은 지난주 5영업일간(6/6~6/10) 인도네시아 주식시장 및 채권시장은 순매수를 기록
  - 주식: 외국인 순매수(6/6~6/10 누적: 8,980만 달러) 기록, 자카르타 주가지수 하락(-1.34%)
  - 채권: 외국인 순매수(6/6~6/10 누적: 3억 4,7100만 달러) 기록, 금리 상승(10y, 7.21%, +26.4bp)
- **기록적 수출이 그동안 루피아 가치를 지지하고 1분기 5% 안정적 경제 성장세 유지할 수 있었지만, 물가 상승에 따른 국내 수요 위축에 유의.** 정부 발표 인플레이션은 아직 낮지만 식품과 연료 가격이 많이 올라 소비자들이 위기를 느끼고 있음. 15일은 5월 수출입 실적 발표 예정 (금주 예상 레인지: 14,410~14,660)



자료: Bloomberg 신한은행 S&T센터

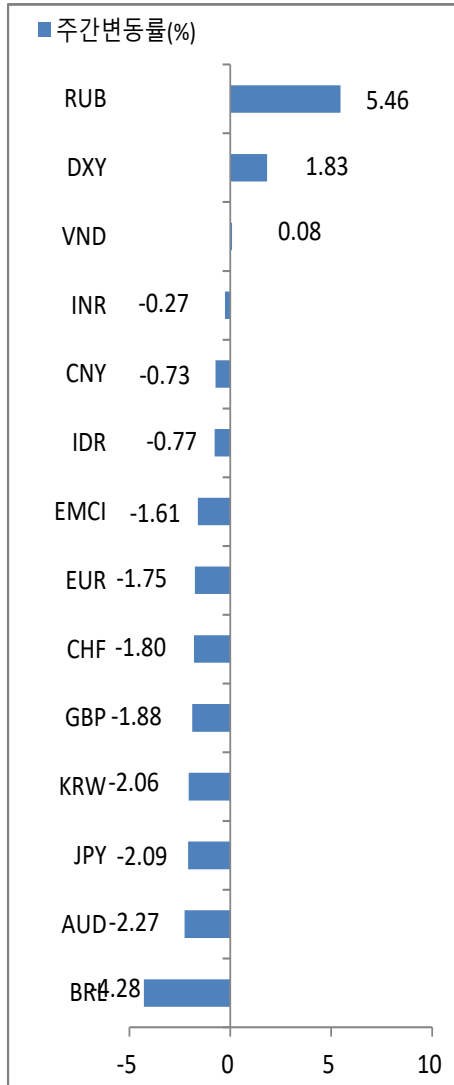


자료: Bloomberg 신한은행 S&T센터



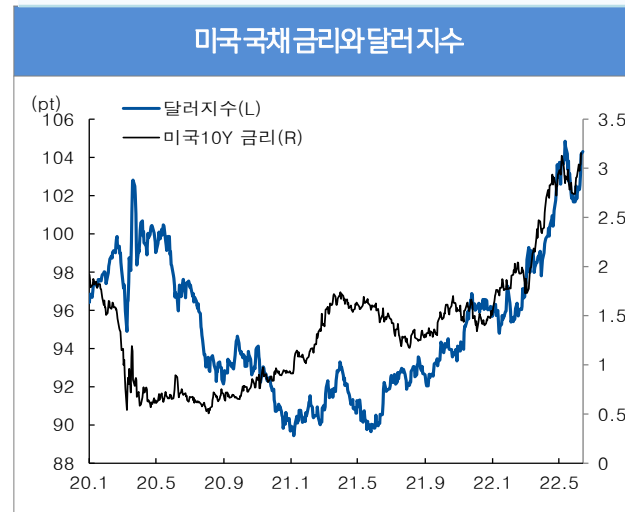
## Global

신한은행 S&T센터

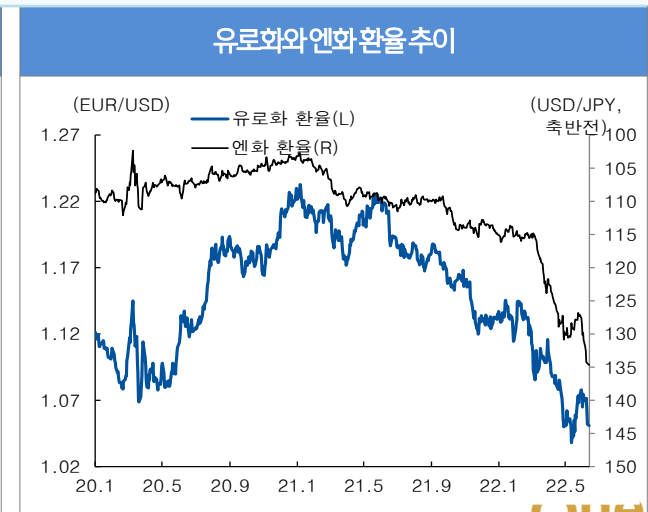


주) 달러대비 절상(+)/절하(-)를 의미

- 지난주(6/6~6/10) 글로벌 외환시장은 달러 강세(+1.83%), 유로 약세(-1.75%), 엔화 약세(-2.09%) 변동
  - **달러지수는 ECB 정책금리 인상 가능성에도 경기둔화 우려에 따른 안전자산 선호 강화와 미국 5월 CPI 전고점 경신으로 연준 자이언트 스텝 가능성 높아지며 강세**
  - 유로화는 ECB가 9일 회의에서 7월 25bp 금리인상 예고하자 급 반등했으나, 달러 반등하자 하락 전환 하며 재차 1.05수준까지 하락
  - 엔화는 미국채 금리 상승으로 달러당 134엔을 돌파
- 신흥 통화는 미국 소비자 물가 및 6월 FOMC회의 경계감으로 대체로 약세 보임
  - 러시아 루블(+5.46%)은 중앙은행 금리결정을 앞두고 추가금리 인하에 대한 시장의 베팅 증가하며 강세 보인 가운데, 한국 원(-2.06%)은 연준 긴축 경계감 및 외국인 주식 순매도 확대로 약세
  - 인도 루피(-0.27%), 인도네시아 루피아(-0.77%)은 약세 보인 가운데, 베트남 동(+0.08%)은 강세



자료 : Bloomberg 신한은행 S&T센터



자료 : Bloomberg 신한은행 S&T센터

분류	명칭	기준일	가격	-1주 (%)	-1개월 (%)	-3개월 (%)	-6개월 (%)	-1년 (%)	YTD (%)
FX - DM	달러인덱스 (DXY)	2022-06-13	104.31	1.83	-0.24	5.23	8.30	15.19	9.03
	유로 (EUR/USD)	2022-06-13	1.05	-1.75	0.93	-3.94	-6.87	-13.29	-7.57
	엔화 (USD/JPY)	2022-06-13	134.69	-2.09	-4.06	-12.25	-15.70	-18.28	-14.56
	파운드 (GBP/USD)	2022-06-13	1.23	-1.88	0.28	-5.43	-6.97	-12.87	-9.13
	스위스프랑 (USD/CHF)	2022-06-13	0.99	-1.80	1.27	-5.05	-6.66	-8.97	-7.66
	호주 달러 (AUD/USD)	2022-06-13	0.70	-2.27	1.30	-2.20	-1.42	-8.84	-3.21
FX - EM	한국 원 (USD/KRW)	2022-06-10	1,268.55	-2.06	0.60	-3.17	-6.87	-12.07	-6.28
	중국 위안 (USD/CNY)	2022-06-11	6.71	-0.73	0.38	-5.77	-5.05	-4.71	-5.26
	인도 루피 (USD/INR)	2022-06-10	77.84	-0.27	-0.67	-1.97	-2.64	-6.15	-4.50
	인도네시아 루피아 (USD/IDR)	2022-06-10	14,550.00	-0.77	0.05	-1.84	-1.22	-2.08	-2.04
	베트남 동 (USD/VND)	2022-06-10	23,178.00	0.08	-1.00	-1.45	-0.66	-0.93	-1.52
	브라질 헤알 (USD/BRL)	2022-06-11	4.99	-4.28	2.93	0.63	12.46	1.38	11.79
러시아 루블 (USD/RUB)	2022-06-13	58.13	5.46	11.30	107.99	26.49	23.96	29.30	
Stock - DM	미국 Dow Jones	2022-06-11	31,392.79	-4.58	-2.50	-4.71	-11.94	-8.95	-13.61
	미국 NASDAQ	2022-06-11	11,340.02	-5.60	-3.94	-11.71	-26.43	-19.40	-27.52
	미국 S&P 500	2022-06-11	3,900.86	-5.05	-3.06	-7.22	-16.45	-8.16	-18.16
	일본 N KKEI 225	2022-06-10	27,824.29	0.23	5.28	10.58	-2.85	-3.88	-3.36
	영국 FTSE	2022-06-11	7,317.52	-2.86	-1.36	2.26	1.19	2.57	-0.91
	프랑스 CAC40	2022-06-11	6,187.23	-4.60	-2.76	-1.17	-10.88	-6.26	-13.50
	독일 DAX	2022-06-11	13,761.83	-4.83	-1.90	0.98	-11.91	-12.31	-13.37
Stock - EM	한국 KOSPI	2022-06-10	2,595.87	-2.37	-0.32	-2.46	-13.52	-20.11	-12.82
	중국 상해종합	2022-06-10	3,284.83	2.80	6.50	-0.75	-10.76	-8.49	-9.75
	인도 Sensex	2022-06-10	54,303.44	-2.63	2.86	-2.24	-6.83	3.48	-6.78
	인도네시아 Jakarta	2022-06-10	7,086.65	-1.34	7.41	2.37	6.36	16.26	7.68
	베트남 VN i ndex	2022-06-10	1,284.08	-0.30	8.57	-12.44	-13.02	-5.01	-14.30
	러시아 RTS	2022-06-11	1,268.83	5.78	12.06	35.42	-18.04	-24.41	-20.49
브라질 Bovespa	2022-06-11	105,481.23	-5.06	-1.35	-5.58	-1.77	-18.51	0.63	
Rates - DM	미국 (10y)	2022-06-10	3.16	22.23	16.47	116.91	167.18	172.37	164.54
	독일 (10y)	2022-06-10	1.52	24.30	51.60	124.20	186.20	177.20	169.30
	영국 (10y)	2022-06-10	2.45	29.20	59.90	92.40	170.60	170.00	147.60
	일본 (10y)	2022-06-10	0.25	1.90	0.60	5.90	19.70	19.80	18.20
Rates - EM	한국 (10y)	2022-06-10	3.49	8.30	8.00	76.90	129.50	140.00	123.50
	인도 (10y)	2022-06-10	7.52	6.20	21.80	70.60	114.90	149.90	106.50
	인도네시아 (10y)	2022-06-10	7.21	26.40	-20.90	45.90	89.10	83.40	82.30
	베트남 (10y)	2022-06-10	3.41	0.00	23.00	116.00	126.00	113.00	126.00
	러시아 (10y)	2022-05-25	10.05	-41.69	7.20	-246.36	164.97	276.87	161.57
	브라질 (10y)	2022-06-10	12.83	20.80	26.30	67.20	234.20	366.40	199.60
Commodity	WTI	2022-06-13	118.88	0.32	7.59	8.74	66.76	67.65	58.06
	브렌트유	2022-06-13	120.14	0.53	7.70	6.63	61.50	65.28	54.46
	금	2022-06-13	1,875.65	1.86	3.52	-3.86	4.98	0.51	2.54

자료: Bloomberg, Datastream, 신한은행 S&T센터

주1) FX부문 기간별 변동률은 달러 대비 절상(+) 또는 절하(-)를 의미

주2) 금리 부문은 각 국가의 10년물 국채금리(%)를 의미하며, 기간별 변동률 단위는 bp(=0.01%)로 표현