



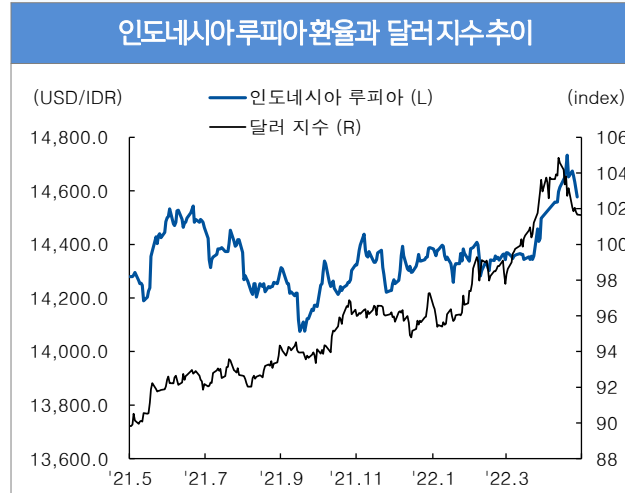
## Indonesia

신한은행 S&T센터

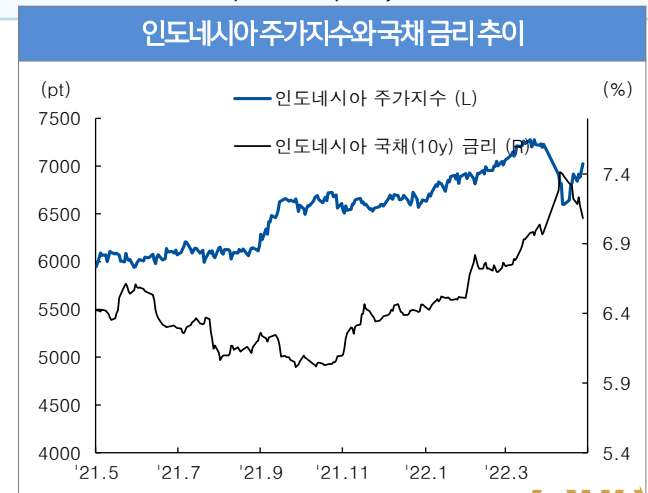
환율 (USD/IDR) 5/30	14,577
52주 최고	14,738
52주 최저	14,057
주가 (Jakarta index) 5/30	7,026
52주 최고	7,355
52주 최저	5,833
국채 금리 (10년물, % 5/30)	7.08
52주 최고	7.44
52주 최저	6.01

주요 경제 지표 Snap shot	
실질 GDP 성장률 (% YoY)	5.01
소비자물가 (% YoY)	3.47
생산자물가 (% YoY)	3.54
정책금리 (%)	3.50
제조업 PMI (index)	51.9
산업생산 (% YoY)	7.31
소매판매 (% YoY)	-0.50
수출 (% YoY)	47.76
수입 (% YoY)	21.97
경상수지 (백만달러)	200
재정수지 (십억루피아)	-947,698
외환보유고 (십억달러)	136

- 지난주(5/23~5/27) USD/IDR(market rate)는 14,577~14,674호름(블룸버그 증가), 전주대비 강세(+0.51%)
- 루피아는 주초 중국 베이징 봉쇄 우려로 약세 보였으나, 화요일 중앙은행의 매파적 결정과 글로벌 위험 선호 심리 회복으로 달러가 약세를 보인데 힘입어 강세보임. 팜유 수출금지를 해제했지만 아직 수출이 완전히 가동되고 있지 않아 저장고에 쌓여있음으로 인한 농가 피해 예상됨
- 중앙은행은 24일 정책금리를 3.5% 동결했지만, 은행 지급준비금 요건 비율을 9월에 6.5% → 9%로 인상할 계획으로 경제 회복을 해치지 않는 선에서 과잉 유동성을 회수하려 함
- 외국인은 지난주 4영업일간(5/23~5/27) 인도네시아 주식시장 및 채권시장은 순매수를 기록  
 - 주식: 외국인 순매수(5/23~5/27 누적: 1억 1,100만 달러) 기록, 자카르타 주가지수 상승(+2.97%)  
 - 채권: 외국인 순매수(5/23~5/27 누적: 9,080만 달러) 기록, 금리 하락(10y, 7.08%, -13.9bp)
- 인플레이션 정점 통과 가능성 등으로 위험 선호 강화되어 금주 루피화 환율 하락 압력 우세 전망. 2일 5월 소비자물가 발표 예정으로 전년대비 3.58% 상승 예상 (금주 예상 레인지: 14,470~14,700)



자료: Bloomberg 신한은행 S&T센터



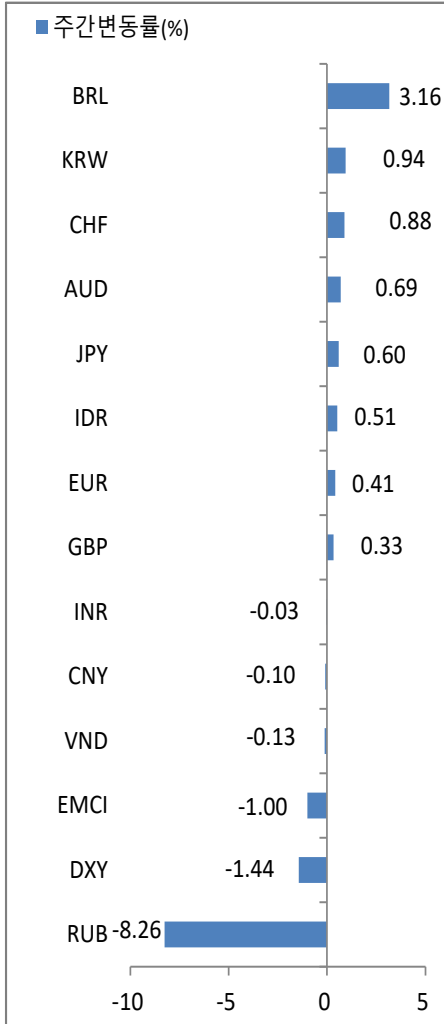
자료: Bloomberg 신한은행 S&T센터



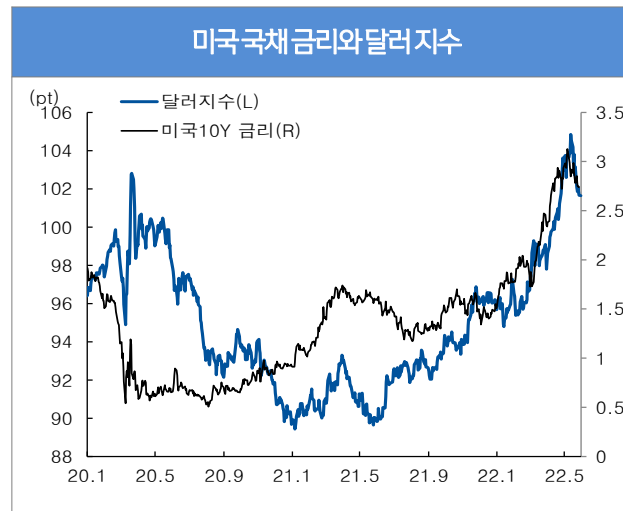
## Global

신한은행 S&T센터

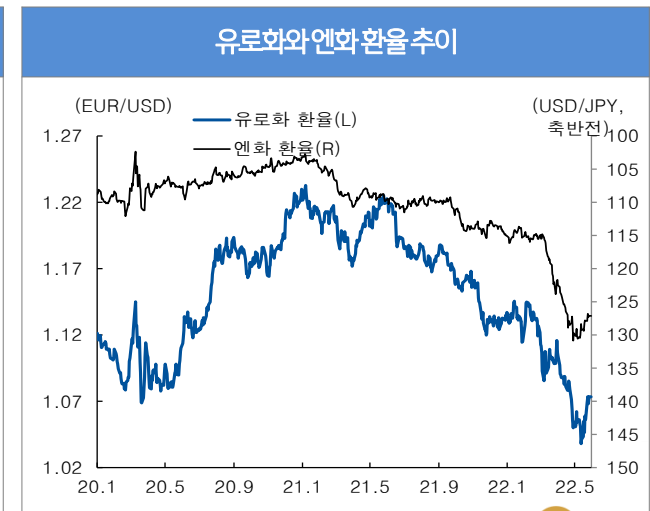
- 지난주(5/23~5/27) 글로벌 외환시장은 달러 약세(-1.44%), 유로 강세(+0.41%), 엔화 강세(+0.60%) 변동
  - 달러지수는 ECB 공격적 금리인상 가능성과 위험자산 선호심리 회복으로 주간 약세
  - 유로화는 약달러와 ECB의 마이너스 금리 탈피 방침 발표에 반등
  - 엔화는 미국 장기금리 하락에 따른 금리차 축소로 반등하며 환이 126엔대까지 하락
- **신흥 통화는 미 달러 약세 전환과 글로벌 주식시장 반등 등으로 소폭 약세에 그침**
  - 브라질 헤알(+3.71)은 헤알화는 글로벌 주식과 금속가격 상승에 힘입어 강세 보인 가운데, 중국 위안(-0.10%)은 확진자 지속 발생 및 도심지역 폐쇄 소식으로 경기둔화 우려 지속되며 약세
  - 인도 루피(-0.03%), 베트남 동(-0.13%)은 약세 보인 가운데, 인도네시아 루피아(+0.51%)는 강세



주) 달러대비 절상(+)/절하(-)를 의미



자료 : Bloomberg 신한은행 S&T센터



자료 : Bloomberg 신한은행 S&T센터

분류	명칭	기준일	가격	-1주 (%)	1개월 (%)	-3개월 (%)	-6개월 (%)	-1년 (%)	YTD (%)
FX - DM	달러인덱스(DXY)	2022-05-27	101.67	-1.44	-1.25	5.23	5.81	13.00	6.27
	유로(EUR/USD)	2022-05-30	1.07	0.41	2.17	-4.31	-5.32	-12.20	-5.58
	엔화(USD/JPY)	2022-05-30	127.14	0.60	2.38	-9.55	-10.99	-13.81	-9.49
	파운드(GBP/USD)	2022-05-30	1.26	0.33	1.10	-5.89	-5.03	-11.13	-6.67
	스위스프랑(USD/CHF)	2022-05-30	0.96	0.88	2.14	-4.24	-4.02	-6.11	-4.65
	호주 달러(AUD/USD)	2022-05-30	0.72	0.69	1.53	-1.45	0.44	-7.45	-1.45
FX - EM	한국 원(USD/KRW)	2022-05-27	1,256.35	0.94	0.71	-4.29	-5.04	-11.02	-5.37
	중국 위안(USD/CNY)	2022-05-28	6.70	-0.10	-2.07	-5.82	-4.65	-4.72	-5.12
	인도 루피(USD/INR)	2022-05-27	77.57	-0.03	-1.35	-2.87	-3.20	-6.43	-4.17
	인도네시아 루피아(USD/IDR)	2022-05-27	14,577.00	0.51	-1.06	-1.44	-1.74	-1.98	-2.22
	베트남 동(USD/VND)	2022-05-27	23,200.00	-0.13	-0.97	-1.64	-2.22	-0.68	-1.61
	브라질 헤알(USD/BRL)	2022-05-28	4.73	3.16	4.99	8.91	18.55	10.75	17.87
러시아 루블(USD/RUB)	2022-03-11	118.69	-8.26	-36.79	-38.18	-38.33	-37.99	-37.08	
Stock - DM	미국 Dow Jones	2022-05-28	33,212.96	6.24	0.71	-2.01	-3.69	-3.81	-8.60
	미국 NASDAQ	2022-05-28	12,131.13	6.84	-1.65	-11.78	-21.92	-11.77	-22.46
	미국 S&P 500	2022-05-28	4,158.24	6.58	0.64	-4.93	-8.95	-1.09	-12.76
	일본 N KKEI 225	2022-05-27	26,781.68	0.16	-0.25	0.96	-3.74	-8.12	-6.98
	영국 FTSE	2022-05-28	7,585.46	2.65	0.54	1.71	7.45	8.01	2.72
	프랑스 CAC40	2022-05-28	6,515.75	3.67	-0.28	-2.15	-3.06	0.49	-8.91
	독일 DAX	2022-05-28	14,462.19	3.44	2.58	0.01	-4.22	-6.82	-8.96
Stock - EM	한국 KOSPI	2022-05-27	2,638.05	-0.05	-2.11	-2.26	-7.08	-17.27	-11.40
	중국 상해종합	2022-05-27	3,130.24	-0.52	2.73	-9.59	-12.17	-13.07	-14.00
	인도 Sensex	2022-05-27	54,884.66	1.03	-3.81	-2.42	-3.82	6.73	-5.78
	인도네시아 Jakarta	2022-05-27	7,026.26	2.97	-2.80	2.00	7.53	20.14	6.76
	베트남 VN i ndex	2022-05-27	1,285.45	3.61	-5.95	-13.74	-13.05	-2.65	-14.20
	러시아 RTS	2022-05-28	1,133.94	-8.54	4.85	21.03	-31.10	-29.30	-28.94
	브라질 Bovespa	2022-05-28	111,941.68	3.18	3.77	-1.06	9.84	-10.85	6.79
Rates - DM	미국(10y)	2022-05-27	2.74	-4.33	-9.40	77.61	126.47	113.16	122.77
	독일(10y)	2022-05-27	0.96	1.90	16.20	73.20	129.80	113.50	114.00
	영국(10y)	2022-05-27	1.92	2.40	10.50	46.00	109.20	110.70	94.60
	일본(10y)	2022-05-27	0.23	-0.90	-1.30	2.20	15.90	15.20	16.20
Rates - EM	한국(10y)	2022-05-27	3.22	-2.30	3.00	55.00	95.50	112.00	96.20
	인도(10y)	2022-05-27	7.35	-0.90	26.70	60.10	102.00	136.30	89.60
	인도네시아(10y)	2022-05-27	7.08	-13.90	11.70	56.80	99.10	64.70	70.10
	베트남(10y)	2022-05-27	3.41	0.00	28.00	116.00	126.00	101.00	126.00
	러시아(10y)	2022-05-25	10.05	-41.69	7.20	-246.36	164.97	276.87	161.57
브라질(10y)	2022-05-27	12.42	15.10	12.00	86.00	76.60	322.60	158.10	
Commodity	WTI	2022-05-27	115.07	1.63	12.79	25.64	68.85	72.13	53.00
	브렌트유	2022-05-27	119.43	6.11	13.40	21.95	64.23	71.94	53.55
	금	2022-05-28	1,853.72	0.39	-1.72	-2.90	3.87	-2.26	1.34

자료: Bloomberg, Datastream, 신한은행 S&T센터

주1) FX부문 기간별 변동률은 달러 대비 절상(+) 또는 절하(-)를 의미

주2) 금리 부문은 각 국가의 10년물 국채금리(%)를 의미하며, 기간별 변동률 단위는 bp(=0.01%)로 표현