



## Indonesia

환율 (USD/IDR) 2/28 14,367

52주최고 14,635

52주최저 14,057

주가(Jakarta index) 2/28 6,888

52주최고 6,930

52주최저 5,742

국채금리(10년물, %) 2/28 6.52

52주최고 6.86

52주최저 6.01

### 주요 경제 지표 Snap shot

실질GDP성장률(% YoY) 5.02

소비자물가(% YoY) 2.18

생산자물가(% YoY) 2.91

정책금리(%) 3.50

제조업 PMI (index) 53.7

산업생산(% YoY) 7.31

소매판매(% YoY) 15.98

수출(% YoY) 25.31

수입(% YoY) 36.77

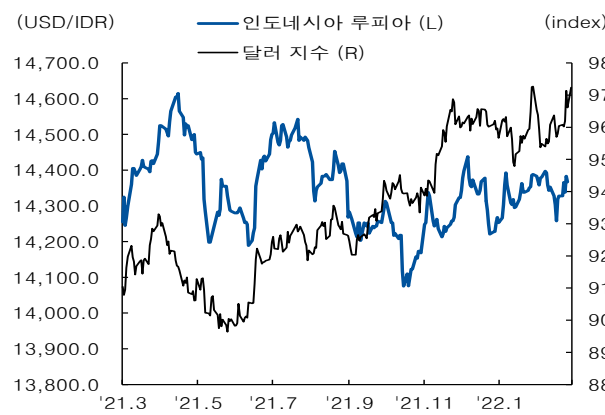
경상수지(백만달러) 1,400

재정수지(십억루피아) -947,698

외환보유고(십억달러) 141

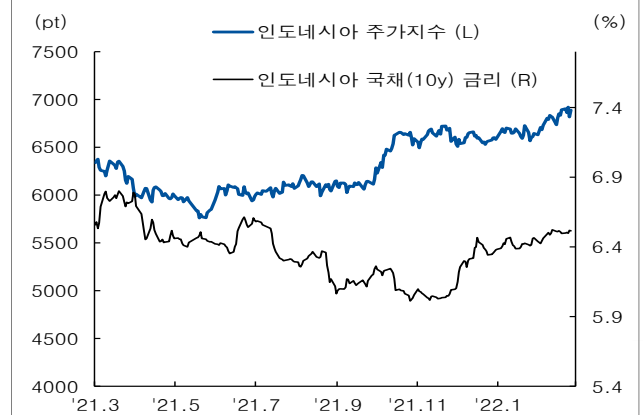
- 지난주(2/21~2/25) USD/IDR(market rate)는 14,328~14,383흐름(블룸버그 종가), 전주대비 약세(-0.27%)
- 루피아는 러시아의 우크라이나 침공 소식에 따른 지정학적 불안 고조로 자금유입 둔화되며 약세 보임
- 외국인은 지난주 5영업일간(2/21~2/25) 인도네시아 주식시장은 순매수, 채권시장은 순매도를 기록
  - 주식: 외국인 순매수(2/21~2/25 누적: 3억 7,39만 달러) 기록, 자카르타 주가지수 하락(+0.07%)
  - 채권: 외국인 순매도(2/21~2/25 누적: 2억 8,298만 달러) 기록, 금리 상승(10y, 6.52%, +1.8bp)
- 지정학적 긴장 지속되는 가운데, 중앙은행의 정책 정상화와 관련된 잠재적 자금 유출과, 무역흑자 축소로 루피아 환율 상승 압력 증가 예상. 금주 2월 소비자 물가와 제조업 PMI 발표 예정  
(금주 예상 레인지: 14,300~14,395)

### 인도네시아 루피아 환율과 달러 지수 추이



자료: Bloomberg 신한은행 S&T센터

### 인도네시아 주가지수와 국채 금리 추이

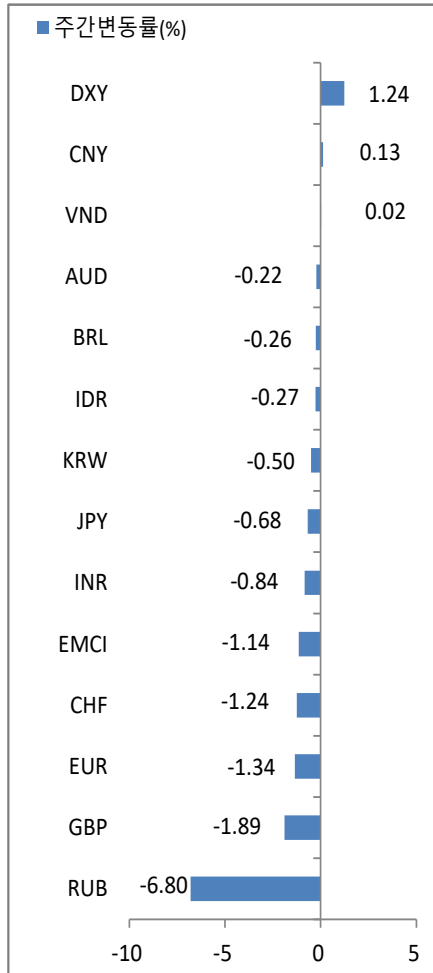


자료: Bloomberg 신한은행 S&T센터



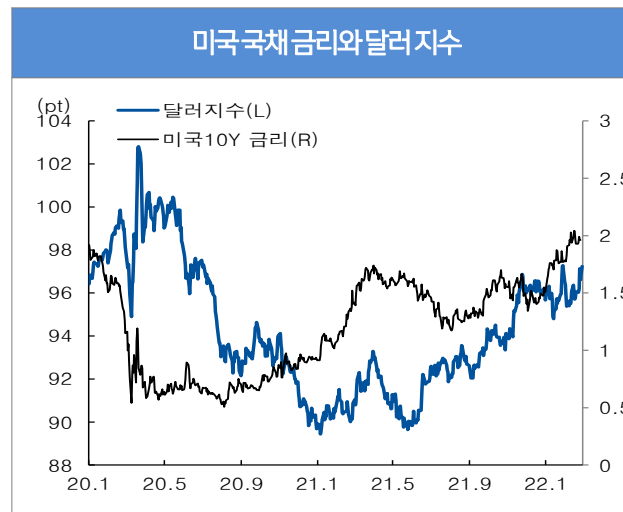
## Global

신한은행 S&T센터

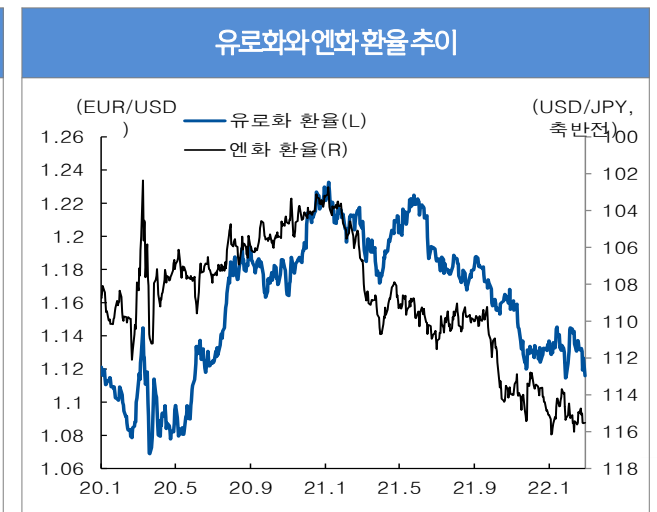


주) 달러 대비 절상(+)/절하(-)를 의미

- 지난주(2/21~2/25) 글로벌 외환시장은 달러 강세(+1.24%), 유로 약세(-1.34%), 엔화 약세(-0.68%) 변동
  - 달러지수는 러시아의 공습에 따른 안전자산 수요 증가와 유로화 약세로 강세 보임
  - 유로화는 우크라이나 침공 소식에 원자재 수급 불안 및 경제활동 위축 우려로 1.11까지 급락
  - 엔화는 안전자산 선호에도 미국채 수익률 상승에 따른 미국과 금리차 확대로 약세
- **신흥 통화는 러시아의 침공으로 유가 급등, 환율 급등하며 금융시장 변동성 확대, 대체로 약세 보임**
  - 러시아 루블 (-6.80%)은 러시아가 우크라이나를 침공함에 따라 상승하여 달러당 80루블을 상향 돌파, 브렌트유도 2014년 이해 최초로 배럴당 100달러 돌파, 브라질 헤알 (-0.26%)은 주초 달러 유입 지속으로 강세 보이며 환율이 달러당 5.0헤알 초반까지 하락하였으나, 러시아 침공 소식에 약세 반전
  - 인도 루피(-0.84%)와 인도네시아 루피아(-0.27%)은 약세 보인 가운데, 베트남 동(+0.02%)은 강세



자료 : Bloomberg 신한은행 S&T센터



자료 : Bloomberg 신한은행 S&T센터

분류	명칭	기준일	가격	-1주(%)	1개월(%)	3개월(%)	6개월(%)	-1년(%)	YTD(%)
FX - DM	달러인덱스(DXY)	2022-02-28	97.23	1.24	0.72	1.29	4.97	6.99	1.63
	유로(EUR/USD)	2022-02-28	1.12	-1.34	-0.68	-1.58	-5.50	-7.39	-1.86
	엔화(USD/JPY)	2022-02-28	115.52	-0.68	-0.35	-2.03	-4.76	-7.58	-0.38
	파운드(GBP/USD)	2022-02-28	1.33	-1.89	-0.76	0.35	-2.98	-4.17	-1.38
	스위스프랑(USD/CHF)	2022-02-28	0.93	-1.24	-0.02	-0.92	-1.33	-1.32	-1.56
FX - EM	호주 달러(AUD/USD)	2022-02-28	0.72	-0.22	1.51	0.66	-1.94	-7.69	-1.23
	한국 원(USD/KRW)	2022-02-25	1,201.75	-0.50	-0.27	-0.99	-2.85	-7.80	-1.07
	중국 위안(USD/CNY)	2022-02-26	6.32	0.13	0.14	1.09	2.50	2.17	0.61
	인도 루피(USD/INR)	2022-02-25	75.29	-0.84	-0.69	-1.04	-1.39	-3.81	-1.27
	인도네시아 루피아(USD/IDR)	2022-02-25	14,367.00	-0.27	-0.11	-0.69	0.22	-1.98	-0.79
	베트남 동(USD/VND)	2022-02-25	22,828.00	0.02	-0.70	-0.65	-0.08	0.85	-0.01
	브라질 헤알(USD/BRL)	2022-02-26	5.15	-0.26	5.61	7.98	1.21	7.16	8.22
러시아 루블(USD/RUB)	2022-02-26	82.98	-6.80	-5.22	-9.99	-10.88	-9.92	-10.00	
Stock - DM	미국 Dow Jones	2022-02-26	34,058.75	-0.74	-3.05	-1.23	-3.68	10.11	-6.27
	미국 NASDAQ	2022-02-26	13,694.62	-0.16	-3.83	-11.86	-10.25	3.81	-12.47
	미국 S&P 500	2022-02-26	4,384.65	0.10	-2.90	-3.99	-3.05	15.05	-8.00
	일본 N KKEI 225	2022-02-25	26,476.50	-2.78	-1.95	-4.84	-5.74	-8.59	-8.04
	영국 FTSE	2022-02-26	7,489.46	-0.32	0.34	6.09	5.19	15.52	1.42
	프랑스CAC40	2022-02-26	6,752.43	-2.56	-3.53	0.47	1.08	18.40	-5.60
	독일 DAX	2022-02-26	14,567.23	-3.16	-5.84	-3.53	-8.01	5.66	-8.29
Stock - EM	한국 KOSPI	2022-02-25	2,676.76	-2.47	0.50	-5.72	-16.33	-11.16	-10.10
	중국 상해종합	2022-02-25	3,451.41	-1.13	2.68	-3.16	-2.61	-1.64	-5.18
	인도 Sensex	2022-02-25	55,858.52	-3.41	-3.72	-2.11	-2.94	13.76	-4.11
	인도네시아 Jakarta	2022-02-25	6,888.17	-0.07	3.88	5.42	12.00	10.36	4.66
	베트남 VN index	2022-02-25	1,498.89	-0.40	1.35	1.38	12.57	28.28	0.04
	러시아 RTS	2022-02-26	936.94	-32.66	-34.72	-43.07	-44.37	-33.64	-41.29
	브라질 Bovespa	2022-02-26	113,141.90	0.23	0.89	11.02	-4.75	2.82	7.94
Rates - DM	미국(10y)	2022-02-25	1.96	3.31	19.28	32.76	62.27	44.18	45.16
	독일(10y)	2022-02-25	0.23	3.90	31.10	48.20	65.30	46.30	40.80
	영국(10y)	2022-02-25	1.46	7.90	29.30	48.80	86.00	67.30	48.60
	일본(10y)	2022-02-25	0.21	-0.50	6.90	12.50	18.80	5.80	14.00
Rates - EM	한국(10y)	2022-02-25	2.67	-6.30	9.00	31.50	73.70	77.40	41.20
	인도(10y)	2022-02-25	6.75	8.60	9.10	38.20	50.60	56.50	29.50
	인도네시아(10y)	2022-02-25	6.52	1.80	10.60	45.30	30.00	-4.40	13.30
	베트남(10y)	2022-02-25	2.30	0.00	20.00	20.00	20.00	-5.00	0.00
	러시아(10y)	2022-02-25	12.52	276.70	276.11	411.33	539.80	550.25	407.93
브라질(10y)	2022-02-25	11.56	2.20	13.20	-16.70	124.20	304.30	72.10	
Commodity	WTI	2022-02-28	97.63	7.20	10.75	47.52	42.53	58.75	29.81
	브렌트유	2022-02-28	104.32	9.36	14.37	47.82	42.92	57.75	34.12
	금	2022-02-28	1,919.61	0.70	6.81	8.18	5.84	11.28	4.94

자료: Bloomberg, Datastream, 신한은행 S&T센터

주1) FX부문 기간별 변동률은 달러 대비 절상(+) 또는 절하(-)를 의미

주2) 금리 부문은 각 국가의 10년물 국채금리(%)를 의미하며, 기간별 변동률 단위는 bp(=0.01%)로 표현