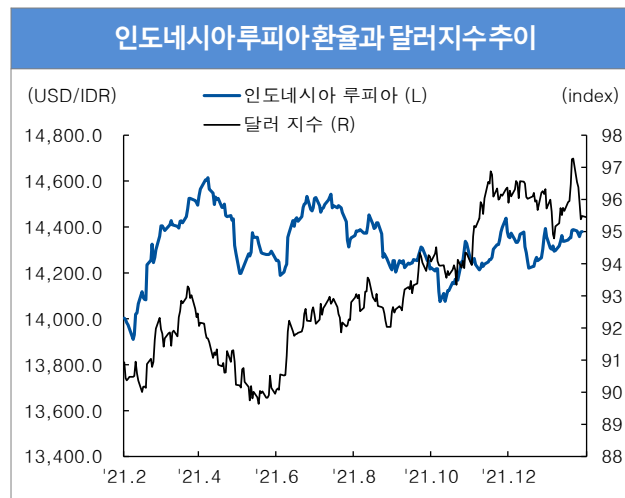




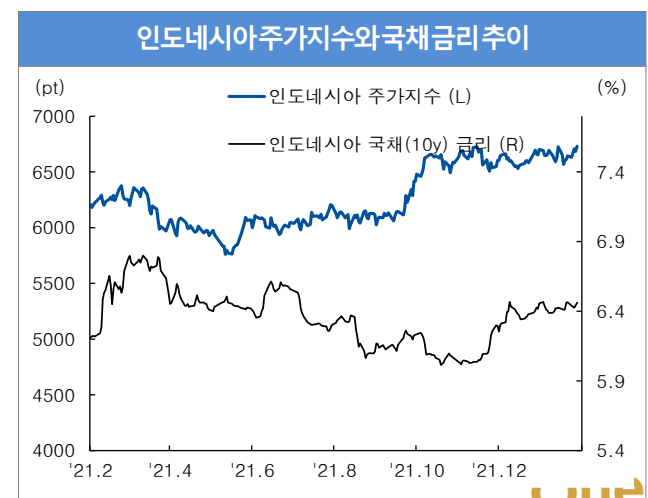
Indonesia

환율 (USD/IDR) 2/7	14,380
52주최고	14,635
52주최저	13,873
주가 (Jakarta index) 2/7	6,731
52주최고	6,754
52주최저	5,742
국채금리 (10년물,%) 2/7	6.46
52주최고	6.86
52주최저	6.01
주요 경제 지표 Snap shot	
실질GDP성장률(%,YoY)	3.51
소비자물가(%,YoY)	2.18
생산자물가(%,YoY)	2.91
정책금리(%)	3.50
제조업 PMI (index)	53.7
산업생산(%,YoY)	0.36
소매판매(%,YoY)	8.87
수출(%,YoY)	35.3
수입(%,YoY)	47.93
경상수지(백만달러)	4,500
재정수지(십억루피아)	-947,698
외환보유고(십억달러)	145

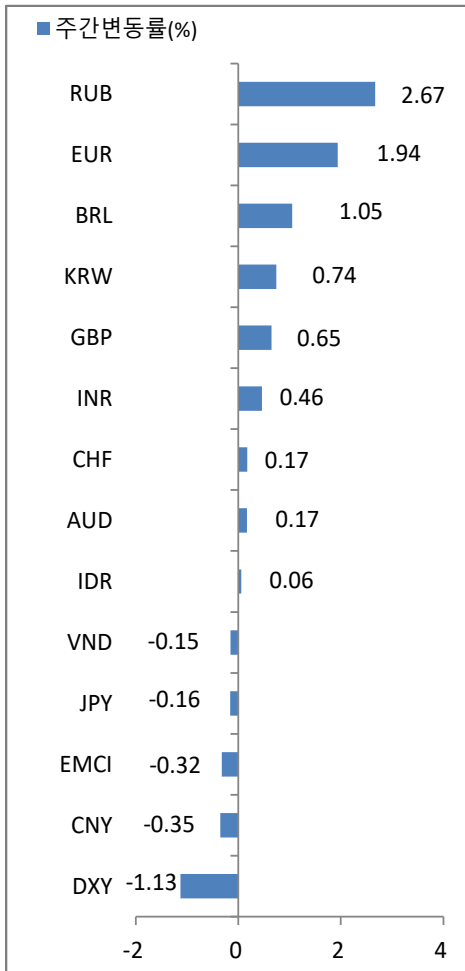
- **지난주(1/31~2/4) USD/IDR(market rate)는 14,358~14,383흐름(블룸버그 증가), 전주대비 강세(+0.06%)**
- 루피아는 글로벌 약 달러로 대체로 강세 보였으나, 코로나 확진자수 급증과 우크라이나를 둘러싼 미-러 긴장으로 투자심리 훼손됨에 따라 주 후반으로 갈수록 약세를 보임
- 1월 제조업 PMI는 53.7로 확장세 지속. **1월 소비자 물가 상승률은 높은 원자재 가격과 공급망 병목현상 등으로 2.18%yoy를 기록하며 20개월만에 처음으로 중앙은행의 목표치(2~4%)를 상회**
- 외국인인 지난주 5영업일간(1/31~2/4) 인도네시아 주식시장은 순매수, 채권시장은 순매도를 기록
 - 주식: 외국인 순매수(1/31~2/4 누적: 1억 800만 달러) 기록, 자카르타 주가지수 상승(+1.82%)
 - 채권: 외국인 순매도(1/31~2/4 누적: 1억 500만 달러) 기록, 금리 하락(10y, 6.46%, -0.3bp)
- **전세계 중앙은행들의 매파 전환으로 달러 강세 주춤해졌지만, 국내 오미크론 변이 감염자가 빠르게 증가하고 있어 환율 하락은 소폭에 그칠 듯.** 작년 4분기 인도네시아 경제는 전년동기대비 4.8%, 전분기대비 1.0% 성장했을 것으로 예상되며 **금주 중앙은행은 기준금리 동결 전망 (금주 예상 레인지: 14,290~14,440)**



자료: Bloomberg 신한은행 S&T센터

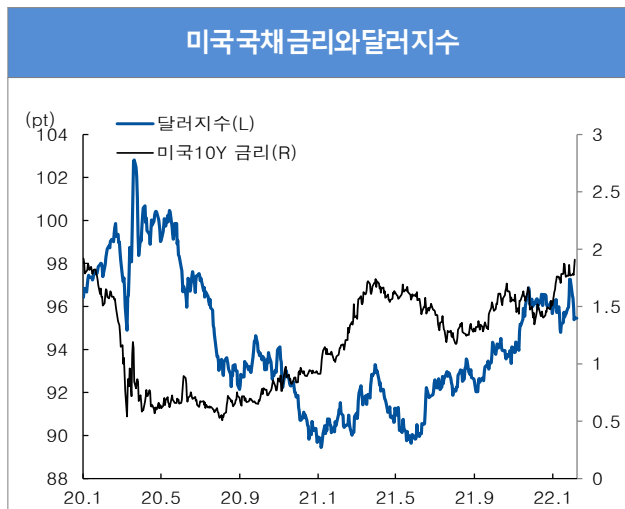


자료: Bloomberg 신한은행 S&T센터

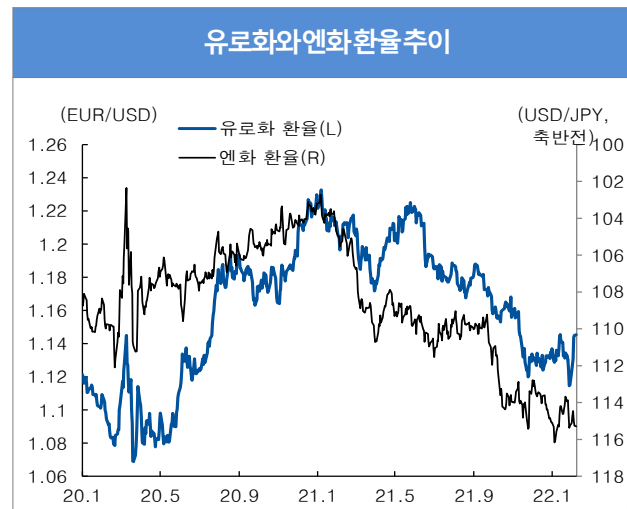


주:달러대비절상(+)절하(-)를 의미

- 지난주(1/31~2/4) 글로벌 외환시장은 달러 약세(-1.13%), 유로 강세(+1.94%), 엔화 약세(-0.16%) 변동**
 - 달러지수는 영국 및 유럽 중앙은행의 강력한 매파적 기조로 하락하였으나, 주 후반 비농업 고용 지표가 예상치를 크게 상회하자 **3월 금리인상 가능성 높아지며 상승 전환**
 - 유로화는 연준 위원들이 50bp 인상에 거리 두며 한 발 물러서자 1.13으로 반등. 이후, 2월 3일 ECB가 인플레이션을 드디어 인정하면서 연내 금리 인상 가능성도 배제하지 않자 일거에 1.14 상향 돌파
 - 엔화는 매파적 FOMC 이후 환율이 114엔대 중반까지 하락. 이후, 위원들이 3월 50bp 인상 가능성을 적극적으로 일축함에 따라 미국채 금리도 소폭 후퇴하였으나, 주 후반 미국 고용지표 호조로 미국채 수익률 상승함에 따라 환율은 다시 115엔대 회복
- 신흥 통화는 서방-러시아간 긴장감 고조에도 달러 약세로 대체로 강세 보임**
 - 러시아 루블(+2.67%)은 위험선호 심리 재개와 지정학적 의제로 누적된 피로감으로 강세, 브라질 헤알(+1.05%)은 중앙은행의 기준금리 인상과 금속가격 상승으로 강세
 - 인도 루피(+0.46%)와 인도네시아 루피아(+0.06%)가 강세를 보인 가운데, 베트남 동(-0.15%)은 약세



자료: Bloomberg 신한은행 S&T센터



자료: Bloomberg 신한은행 S&T센터

분류	명칭	기준일	가격	-1주(%)	-1개월(%)	-3개월(%)	-6개월(%)	-1년(%)	YTD(%)
FX - DM	달러인덱스(DXY)	2022-02-07	95.45	-1.13	-0.28	1.20	2.85	4.84	-0.23
	유로(EUR/USD)	2022-02-07	1.15	1.94	0.82	-1.16	-2.42	-4.95	0.73
	엔화(USD/JPY)	2022-02-07	115.29	-0.16	0.23	-1.79	-4.34	-8.73	-0.18
	파운드(GBP/USD)	2022-02-07	1.35	0.65	-0.40	-0.21	-2.26	-1.51	0.01
	스위스프랑(USD/CHF)	2022-02-07	0.93	0.17	-0.73	-1.33	-0.59	-2.88	-1.37
	호주 달러(AUD/USD)	2022-02-07	0.71	0.17	-1.42	-4.63	-3.46	-8.09	-2.53
FX - EM	한국 원(USD/KRW)	2022-02-04	1,197.05	0.74	-0.25	-1.20	-4.46	-6.56	-0.68
	중국 위안(USD/CNY)	2022-01-29	6.36	-0.35	0.12	0.48	2.04	1.39	-0.08
	인도 루피(USD/INR)	2022-02-04	74.70	0.46	-0.19	-0.32	-0.68	-2.32	-0.48
	인도네시아 루피아(USD/IDR)	2022-02-04	14,380.00	0.06	-0.54	-0.29	-0.47	-2.54	-0.88
	베트남 동(USD/VND)	2022-01-28	22,663.00	-0.15	0.76	0.41	1.45	1.72	0.72
	브라질 헤알(USD/BRL)	2022-02-05	5.33	1.05	6.75	5.21	-2.95	2.00	4.69
러시아 루블(USD/RUB)	2022-02-05	75.84	2.67	-0.62	-5.37	-3.51	-0.44	-1.53	
Stock - DM	미국 Dow Jones	2022-02-05	35,089.74	1.05	-3.15	-3.41	-0.34	12.65	-3.44
	미국 NASDAQ	2022-02-05	14,098.01	2.38	-5.61	-11.73	-4.97	1.74	-9.89
	미국 S&P 500	2022-02-05	4,500.53	1.55	-3.77	-4.19	1.44	15.79	-5.57
	일본 NIKKEI225	2022-02-04	27,439.99	2.70	-3.65	-7.33	-1.37	-4.65	-4.69
	영국 FTSE	2022-02-05	7,516.40	0.67	0.42	2.91	5.52	15.83	1.79
	프랑스CAC40	2022-02-05	6,951.38	-0.21	-3.71	-1.27	1.97	22.83	-2.82
	독일 DAX	2022-02-05	15,099.56	-1.43	-5.32	-5.95	-4.20	7.42	-4.94
Stock - EM	한국 KOSPI	2022-02-04	2,750.26	1.10	-6.93	-7.38	-15.90	-11.87	-7.64
	중국 상해종합	2022-01-28	3,361.44	-4.57	-7.65	-5.24	-1.06	-3.49	-7.65
	인도 Sensex	2022-02-04	58,644.82	2.53	-1.84	-2.37	8.05	15.60	0.67
	인도네시아 Jakarta	2022-02-04	6,731.39	1.82	0.45	2.27	8.51	9.42	2.28
	베트남 VN index	2022-01-28	1,478.96	0.41	-1.29	2.40	12.89	39.97	-1.29
	러시아 RTS	2022-02-05	1,436.00	2.06	-7.07	-22.30	-12.06	0.30	-10.01
	브라질 Bovespa	2022-02-05	112,244.90	0.30	9.27	7.08	-8.60	-6.65	7.08
Rates - DM	미국(10y)	2022-02-04	1.91	13.91	26.12	38.23	72.65	76.93	39.84
	독일(10y)	2022-02-04	0.21	25.00	32.70	42.90	70.60	65.90	38.20
	영국(10y)	2022-02-04	1.41	16.70	32.60	46.70	89.90	97.10	44.00
	일본(10y)	2022-02-04	0.20	2.70	11.00	12.50	19.20	13.70	12.70
Rates - EM	한국(10y)	2022-02-04	2.60	1.20	27.50	18.70	74.00	81.20	34.70
	인도(10y)	2022-02-04	6.87	11.60	35.20	51.10	67.20	79.50	41.50
	인도네시아(10y)	2022-02-04	6.46	-0.30	5.70	39.50	20.40	31.60	8.00
	베트남(10y)	2022-01-28	2.30	19.00	-5.00	12.00	10.00	-10.00	0.00
	러시아(10y)	2022-02-04	9.36	-12.98	99.02	106.56	233.47	271.32	92.44
브라질(10y)	2022-02-04	11.49	4.30	22.60	-47.90	190.00	384.60	65.60	
Commodity	WTI	2022-02-07	91.56	3.87	16.05	12.66	34.09	61.06	21.74
	브렌트유	2022-02-07	92.63	1.56	13.31	11.95	31.02	56.10	19.09
	금	2022-02-07	1,809.35	0.68	0.71	-0.81	4.59	-1.17	-1.09

자료: Bloomberg, Datastream, 신한은행 S&T센터

주1) FX부문 기간별 변동률은 달러 대비 절상(+) 또는 절하(-)를 의미

주2) 금리 부문은 각 국가의 10년물 국채금리(%)를 의미하며, 기간별 변동률 단위는 bp(=0.01%)로 표현