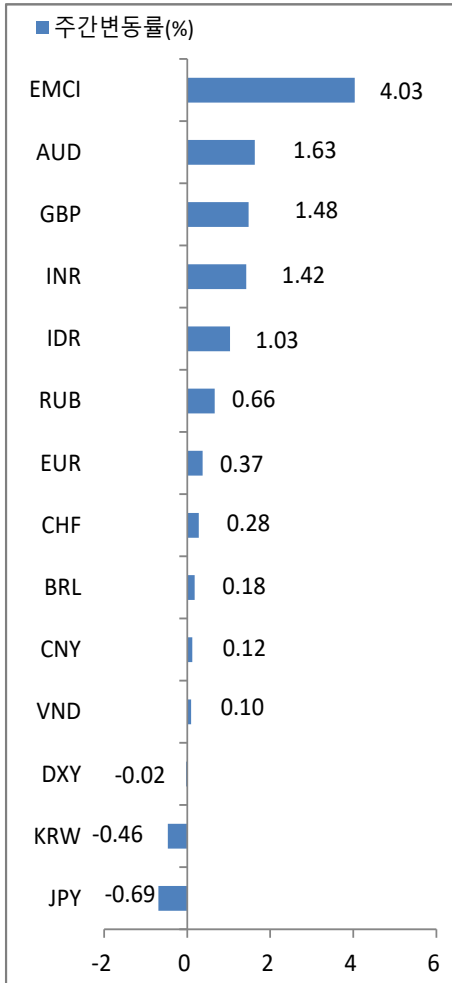




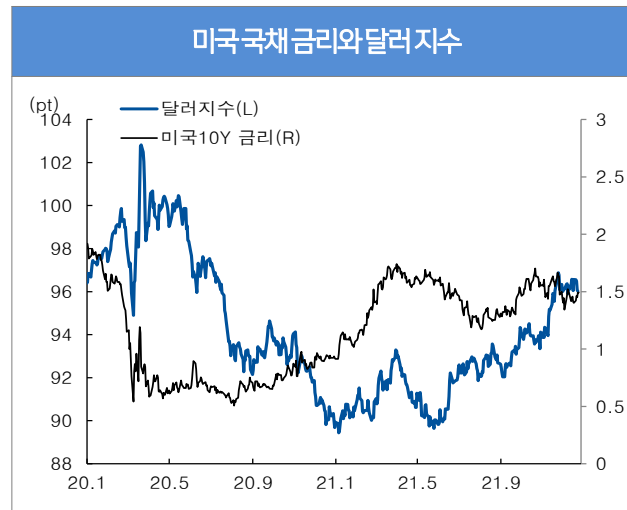
Global

신한은행 S&T센터

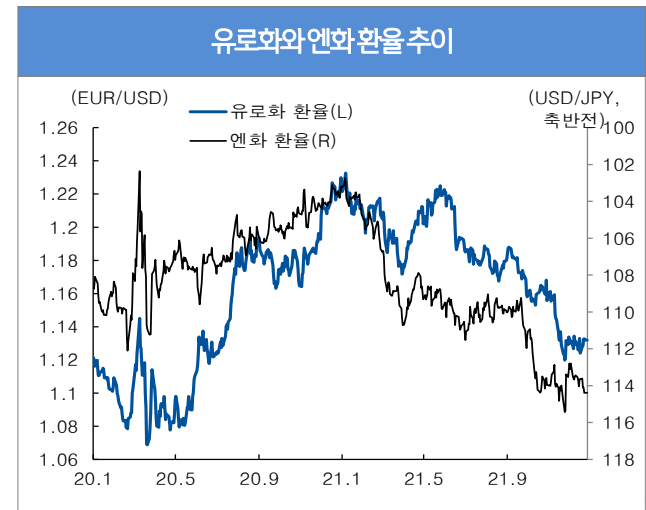


주)달러대비 절상(+)/절하(-)를 의미

- 지난주(12/20~12/24) 글로벌 외환시장은 달러 약세(-0.02%), 유로 강세(+0.37%), 엔화 약세(-0.69%) 변동
 - 달러지수는 오미크론 우려 완화에 따른 증시 상승 및 위험선호 회복으로 약세
 - 유로화는 에너지 수급난 심화 우려 있었지만, 미국의 천연가스 공급과 오미크론 우려 완화 등으로 상승세
 - 엔화는 주초 위험회피 심리 나타나며 환율이 하락했으나, 21일 저녁부터 시장심리 개선되며 환율이 반등, 주 후반에는 114엔을 상회
- 신흥 통화는 오미크론 바이러스 우려 완화로 위험선호 회복되며 대체로 강세 보임
 - 브라질 헤알(+0.18%)은 중앙은행의 외화매도 개입과 철광석, 구리 등 원자재가격 상승으로 강세를 보인 가운데, 러시아 루블(+0.66%)은 지정학적 위기 고조에도 수출기업의 세금납부를 위한 외화 매도로 강세
 - 인도 루피(+1.42%)와 베트남 동(+0.10%)과 인도네시아 루피아(+1.03%)는 강세



자료 : Bloomberg 신한은행 S&T센터



자료 : Bloomberg 신한은행 S&T센터



Indonesia

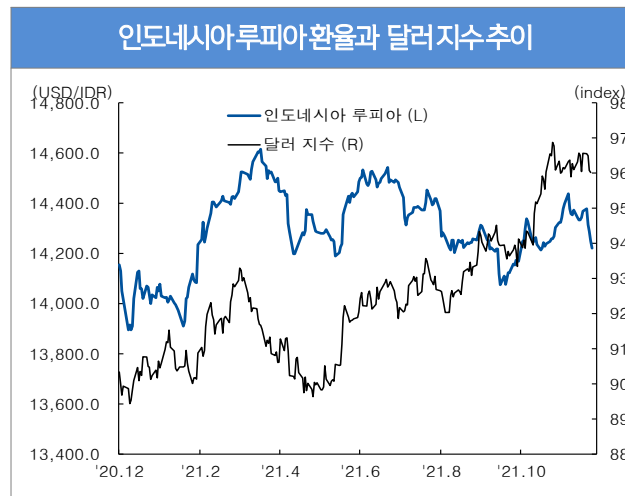
신한은행 S&T센터

환율 (USD/IDR) 12/27	14,221
52주최고	14,635
52주최저	13,865
주가(Jakarta index) 12/27	6,563
52주최고	6,754
52주최저	5,735
국채금리(10년물, %) 12/27	6.34
52주최고	6.86
52주최저	5.86

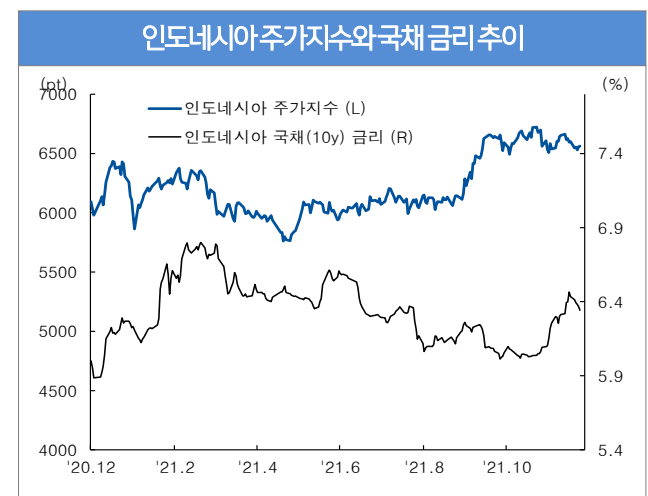
주요 경제 지표 Snap shot

실질GDP성장률(% YoY)	3.51
소비자물가(% YoY)	1.75
생산자물가(% YoY)	2.71
정책금리(%)	3.50
제조업 PMI (index)	53.9
산업생산(% YoY)	0.36
소매판매(% YoY)	6.54
수출(% YoY)	49.7
수입(% YoY)	52.62
경상수지(백만달러)	4,500
재정수지(십억루피아)	-947,698
외환보유고(십억달러)	146

- 지난주(12/20~12/24) USD/IDR(market rate)는 14,221~14,378흐름(블룸버그 종가), 전주대비 강세(+1.03%)
- 루피아는 오미크론 우려 완화로 투자심리 개선되며 위험자산이 반등함에 따라 강세 보이며 환율이 8주래 최저 수준인 14,221 루피아까지 하락
- 외국인은 지난주 5영업일간(12/20~12/24)인도네시아 주식시장은 순매도를 기록
 - 주식: 외국인 순매도(12/20~12/24 누적: 80만 달러) 기록, 자카르타 주가지수 하락(-0.59%)
- 오미크론 우려 완화에 따른 긍정적 투자 심리가 단기적으로 루피아에 긍정적 영향을 미칠 것으로 보임, 그러나 내년에는 연준의 금리인상이 다시 시장의 주요 변수로 부상할것으로 예상 (금주 예상 레인지: 14,050~14,350)



자료: Bloomberg 신한은행 S&T센터



자료: Bloomberg 신한은행 S&T센터

분류	명칭	기준일	가격	-1주 (%)	-1개월 (%)	-3개월 (%)	-6개월 (%)	-1년 (%)	YTD (%)
FX - DM	달러 인덱스 (DXY)	2021-12-23	96.02	-0.02	-0.49	3.15	4.59	6.20	6.76
	유로 (EUR/USD)	2021-12-27	1.13	0.37	0.27	-3.20	-5.07	-7.33	-7.33
	엔화 (USD/JPY)	2021-12-27	114.40	-0.69	-0.76	-2.97	-3.30	-9.26	-9.75
	파운드 (GBP/USD)	2021-12-27	1.34	1.48	0.65	-2.16	-3.46	-0.37	-1.96
	스위스프랑 (USD/CHF)	2021-12-27	0.92	0.28	0.51	0.79	0.11	-3.18	-3.63
	호주 달러 (AUD/USD)	2021-12-27	0.72	1.63	1.19	-0.80	-4.48	-4.63	-6.06
FX - EM	한국 원 (USD/KRW)	2021-12-24	1,186.50	-0.46	-0.02	-0.83	-4.36	-7.05	-8.44
	중국 위안 (USD/CNY)	2021-12-25	6.37	0.12	0.39	1.55	1.64	2.55	2.50
	인도 루피 (USD/INR)	2021-12-24	75.02	1.42	-0.83	-1.77	-1.13	-1.96	-2.60
	인도네시아 루피아 (USD/IDR)	2021-12-24	14,221.00	1.03	0.26	0.26	1.54	-0.15	-1.20
	베트남 동 (USD/VND)	2021-12-24	22,915.00	0.10	-0.98	-0.63	0.41	0.95	0.80
	브라질 헤알 (USD/BRL)	2021-12-24	5.68	0.18	-1.52	-6.58	-12.51	-8.31	-8.43
러시아 루블 (USD/RUB)	2021-12-25	73.66	0.66	1.80	-1.25	-1.83	0.30	1.02	
Stock - DM	미국 Dow Jones	2021-12-24	35,950.56	0.15	0.41	3.31	5.13	19.04	17.46
	미국 NASDAQ	2021-12-24	15,653.37	3.12	-1.21	4.03	8.93	22.25	21.45
	미국 S&P 500	2021-12-24	4,725.79	1.22	0.52	6.07	10.77	27.62	25.82
	일본 NIKKEI 225	2021-12-24	28,782.59	0.83	0.11	-4.82	-0.98	7.98	4.88
	영국 FTSE	2021-12-24	7,372.10	1.41	4.66	4.37	3.31	13.38	14.11
	프랑스 CAC40	2021-12-25	7,086.58	2.31	5.15	6.55	7.00	28.33	27.65
	독일 DAX	2021-12-24	15,756.31	0.77	-0.77	1.45	1.07	15.96	14.85
Stock - EM	한국 KOSPI	2021-12-24	3,012.43	-0.18	2.59	-3.87	-8.79	7.32	4.84
	중국 상해종합	2021-12-24	3,618.05	-0.39	1.51	0.98	0.29	6.52	4.17
	인도 Sensex	2021-12-24	57,124.31	0.20	0.03	-4.92	7.93	21.61	19.63
	인도네시아 Jakarta	2021-12-24	6,562.90	-0.59	0.02	7.19	8.97	9.22	9.76
	베트남 VN index	2021-12-24	1,477.03	-0.19	-1.07	11.47	6.25	36.20	33.80
	러시아 RTS	2021-12-25	1,584.15	0.07	-0.33	-10.71	-5.26	14.93	14.18
브라질 Bovespa	2021-12-24	104,891.30	-3.17	0.36	-7.41	-19.01	-10.96	-11.87	
Rates - DM	미국 (10y)	2021-12-24	1.49	9.06	-14.14	4.18	0.08	56.96	57.95
	독일 (10y)	2021-12-24	-0.25	12.80	-2.20	-2.20	-6.20	29.80	31.90
	영국 (10y)	2021-12-24	0.93	16.60	-7.10	0.00	18.40	66.80	72.80
	일본 (10y)	2021-12-24	0.07	1.80	-1.60	0.70	1.10	5.00	4.60
Rates - EM	한국 (10y)	2021-12-24	2.20	5.00	-18.80	4.50	12.70	51.00	48.00
	인도 (10y)	2021-12-24	6.46	5.30	9.60	28.30	45.20	57.80	59.90
	인도네시아 (10y)	2021-12-24	6.34	-9.20	29.30	18.50	-21.60	28.60	45.60
	베트남 (10y)	2021-12-24	2.30	-5.00	20.00	17.00	9.00	-10.00	-31.00
	러시아 (10y)	2021-12-24	8.46	7.07	-5.93	106.23	131.54	218.57	218.94
브라질 (10y)	2021-12-23	10.76	9.50	-93.60	-12.60	150.70	364.10	385.40	
Commodity	WTI	2021-12-23	73.79	1.95	-6.00	0.67	0.97	53.35	52.08
	브렌트유	2021-12-24	76.14	3.56	-7.43	-2.50	0.77	48.45	46.99
	금	2021-12-27	1,807.61	0.93	1.29	3.28	1.64	-3.53	-4.78

자료: Bloomberg, Datastream, 신한은행 S&T센터

주1) FX부문 기간별 변동률은 달러 대비 절상(+) 또는 절하(-)를 의미

주2) 금리 부문은 각 국가의 10년물 국채금리(%)를 의미하며, 기간별 변동률 단위는 bp(=0.01%)로 표현