

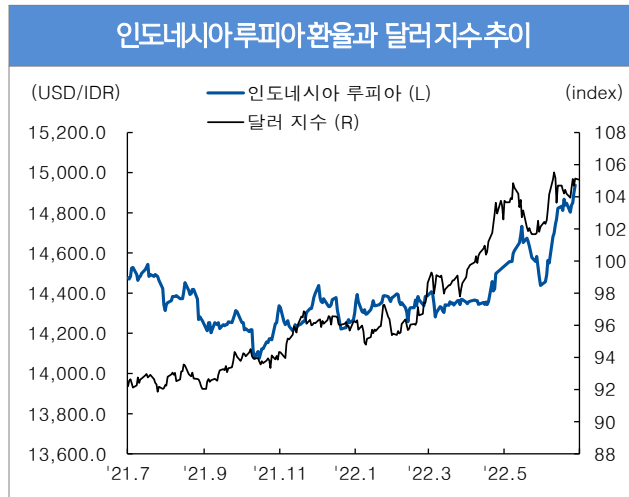


Indonesia

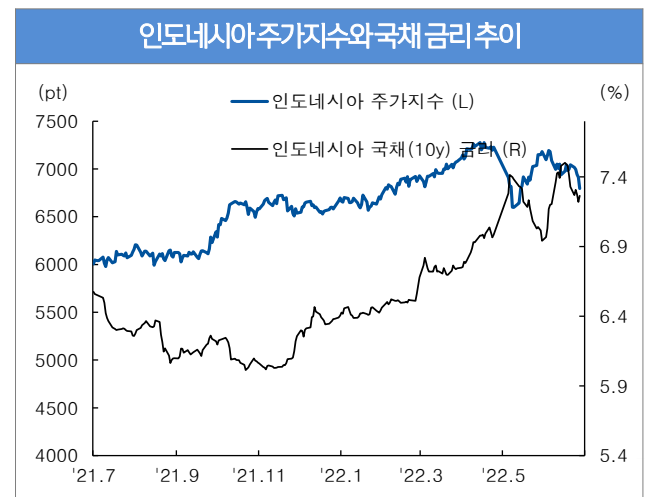
환율 (USD/IDR) 7/4	14,938
52주최고	14,972
52주최저	14,057
주가 (Jakarta index) 7/4	6,794
52주최고	7,355
52주최저	5,938
국채금리 (10년물, %) 7/4	7.26
52주최고	7.53
52주최저	6.01

주요 경제 지표 Snap shot	
실질 GDP 성장률 (% YoY)	5.01
소비자물가 (% YoY)	4.35
생산자물가 (% YoY)	4.22
정책금리 (%)	3.50
제조업 PMI (index)	50.2
산업생산 (% YoY)	5.69
소매판매 (% YoY)	5.36
수출 (% YoY)	27
수입 (% YoY)	30.74
경상수지 (백만달러)	200
재정수지 (십억루피아)	-947,698
외환보유고 (십억달러)	136

- 지난주(6/27~7/1) USD/IDR(market rate)는 14,803~14,938흐름(블룸버그 종가), 전주대비 약세(-0.60%)
- **루피아는 높은 인플레이션과 성장 둔화에 대한 우려, 외국인 자금 유출 지속 등으로 약세 보임.**
- 6월 물가는 전년대비 4.35% 증가, 근원물가는 2.63% 증가하여 중앙은행 목표범위내 유지
- **외국인은 지난주 5영업일간(6/27~7/1) 인도네시아 주식시장 및 채권시장 모두 순매도를 기록**
 - 주식: 외국인 순매도(6/27~7/1 누적: 2억 6,627만 달러) 기록, 자카르타 주가지수 하락(-3.53%)
 - 채권: 외국인 순매도(6/27~7/1 누적: 2억 1,203만 달러) 기록, 금리 하락(10y, 7.26%, -6.6bp)
- 핵심인플레이션이 중앙은행 목표 범위 내 유지되고 있어 7월에 정책금리 유지 가능성 높지만, 목표치를 상회하는 물가와 경제 재개에 따라 **꾸준히 상승하고 있는 근원물가, 연준의 금리인상 누적 등으로 9월 또는 12월 금리 인상 시작 전망. 금주는 글로벌 경기 침체 우려 심화로 환율 상승 압력 우위 예상** (금주 예상 레인지: 14,650~15,150)



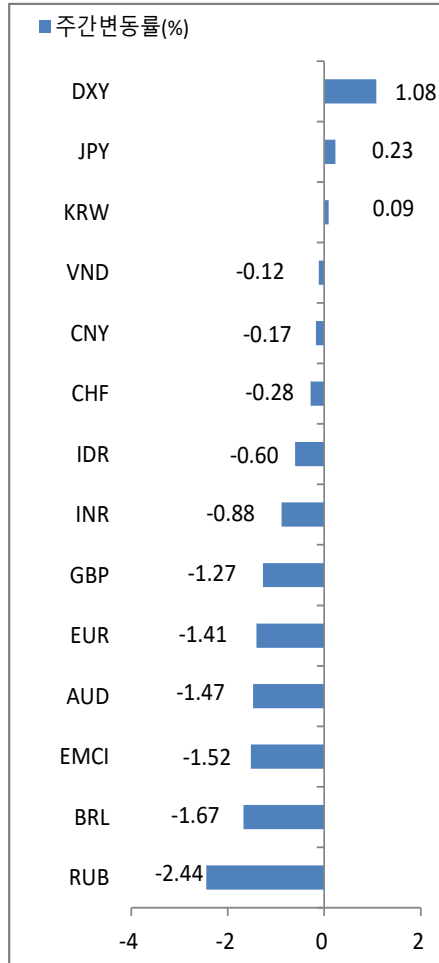
자료: Bloomberg 신한은행 S&T센터



자료: Bloomberg 신한은행 S&T센터

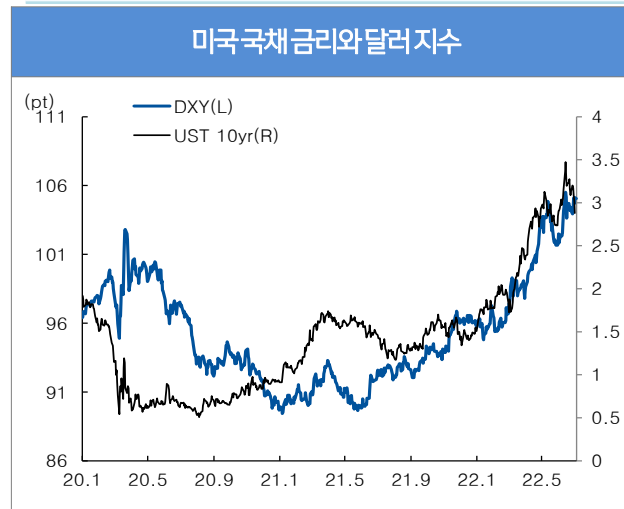


Global

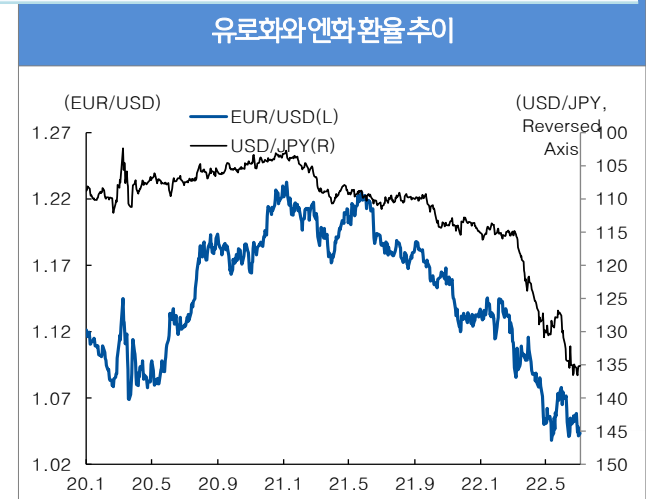


주) 달러대비 절상(+)/절하(-)를 의미

- 지난주(6/27~7/1) 글로벌 외환시장은 달러 강세(+1.08%), 유로 약세(-1.41%), 엔화 강세(+0.23%) 변동
- **달러지수는 연준의 물가안정을 위한 매파적 기초 지속되는 가운데, 미국 및 글로벌 경기 침체 우려로 위험회피 심화되며 강세**
- 유로화는 주초 완만하게 상승하며 한때 1.06 상회. 그러나 독일 6월 실업률이 상승하고 경기 침체 우려 커지자 약세 보이며 1.04 초반까지 하락
- 엔화는 BOJ 완화 기초 유지로 환율이 136 후반까지 상승했었으나, 미 경기 침체 우려에 따른 장기금리 하락에 강세 전환하며 135엔대로 후퇴
- **신흥 통화는 경기침체 우려 심화로 위험자산 선호 약화되며 대체로 약세**
- 러시아 루블(-2.44%)은 정부의 자본통제 완화와 FX 송금한도 해제로 약세 보인 가운데, 브라질 헤알(-1.67%)은 선거를 앞둔 정부의 재정지원 확대 계획에 재정건전성 우려 증가하며 약세
- 인도 루피(-0.88%), 베트남 동(-0.12%), 인도네시아 루피아(-0.60%)은 약세



자료 : Bloomberg 신한은행 S&T센터



자료 : Bloomberg 신한은행 S&T센터

분류	명칭	기준일	가격	-1주 (%)	1개월 (%)	3개월 (%)	6개월 (%)	-1년 (%)	YTD (%)
FX - DM	달러인덱스(DXY)	2022-07-04	105.06	1.08	2.86	6.12	9.14	13.92	9.81
	유로(EUR/USD)	2022-07-04	1.04	-1.41	-2.44	-4.89	-7.55	-12.04	-8.22
	엔화(USD/JPY)	2022-07-04	135.15	0.23	-2.42	-9.15	-14.05	-17.89	-14.85
	파운드(GBP/USD)	2022-07-04	1.21	-1.27	-3.38	-7.68	-10.50	-12.53	-10.52
	스위스프랑(USD/CHF)	2022-07-04	0.96	-0.28	1.23	-3.41	-4.47	-3.85	-4.81
	호주 달러(AUD/USD)	2022-07-04	0.68	-1.47	-5.13	-9.53	-5.69	-9.38	-6.04
FX - EM	한국 원(USD/KRW)	2022-07-01	1,297.25	0.09	-4.61	-6.30	-8.12	-12.67	-8.35
	중국 위안(USD/CNY)	2022-07-02	6.70	-0.17	-0.23	-5.05	-5.15	-3.47	-5.15
	인도 루피(USD/INR)	2022-07-01	79.04	-0.88	-1.91	-4.12	-6.05	-5.67	-5.95
	인도네시아 루피아(USD/IDR)	2022-07-01	14,938.00	-0.60	-2.38	-3.82	-4.50	-2.91	-4.59
	베트남 동(USD/VND)	2022-07-01	23,279.00	-0.12	-0.32	-1.87	-2.08	-1.13	-1.95
	브라질 헤알(USD/BRL)	2022-07-02	5.33	-1.67	-9.67	-12.62	6.44	-5.31	4.57
러시아 루블(USD/RUB)	2022-07-02	55.81	-2.44	13.31	53.06	33.64	31.58	34.70	
Stock - DM	미국 Dow Jones	2022-07-02	31,097.26	-1.28	-5.48	-10.95	-15.50	-10.61	-14.42
	미국 NASDAQ	2022-07-02	11,127.84	-4.13	-7.37	-23.43	-28.77	-23.99	-28.87
	미국 S&P 500	2022-07-02	3,825.33	-2.21	-6.89	-16.53	-20.20	-12.11	-19.74
	일본 N KKEI 225	2022-07-01	25,935.62	-2.10	-6.58	-6.49	-11.49	-9.89	-9.92
	영국 FTSE	2022-07-02	7,168.65	-0.56	-4.84	-5.16	-4.48	0.64	-2.92
	프랑스 CAC40	2022-07-02	5,931.06	-2.34	-8.55	-11.89	-18.95	-9.49	-17.08
	독일 DAX	2022-07-02	12,813.03	-2.33	-11.39	-11.74	-20.68	-18.13	-19.34
Stock - EM	한국 KOSPI	2022-07-01	2,305.42	-2.59	-13.68	-16.41	-22.88	-29.75	-22.58
	중국 상해종합	2022-07-01	3,387.64	1.13	6.01	3.20	-6.74	-3.73	-6.93
	인도 Sensex	2022-07-01	52,907.93	0.34	-5.13	-12.71	-11.61	0.81	-9.18
	인도네시아 Jakarta	2022-07-01	6,794.33	-3.53	-5.41	-4.52	1.48	12.81	3.23
	베트남 VN index	2022-07-01	1,198.90	1.13	-6.92	-21.37	-21.41	-15.59	-19.98
	러시아 RTS	2022-07-02	1,276.55	-9.78	6.42	21.38	-21.33	-23.09	-20.00
	브라질 Bovespa	2022-07-02	98,953.90	0.29	-10.93	-18.41	-4.40	-22.46	-5.60
Rates - DM	미국(10y)	2022-07-01	2.88	-24.98	-2.55	49.81	137.02	142.25	137.02
	독일(10y)	2022-07-01	1.23	-21.00	4.50	67.70	140.90	143.30	140.90
	영국(10y)	2022-07-01	2.09	-21.60	-6.90	47.80	111.50	135.60	111.50
	일본(10y)	2022-07-01	0.23	-0.40	-1.20	0.10	15.50	18.40	15.50
	Rates - EM	한국(10y)	2022-07-01	3.50	-13.00	16.50	49.00	124.00	139.50
인도(10y)		2022-07-01	7.42	-1.90	0.90	58.80	97.00	138.50	97.00
인도네시아(10y)		2022-07-01	7.26	-6.60	22.30	52.00	88.20	68.20	88.20
베트남(10y)		2022-07-01	3.41	0.00	0.00	89.00	126.00	113.00	126.00
러시아(10y)		2022-07-01	8.84	6.52	-121.06	-251.79	40.51	163.56	40.51
브라질(10y)		2022-07-01	13.02	17.50	31.00	170.60	218.40	385.40	218.40
Commodity	WTI	2022-07-04	108.28	-1.18	-8.91	4.84	40.64	44.07	43.97
	브렌트유	2022-07-04	111.41	-3.20	-6.94	3.61	39.26	46.26	43.24
	금	2022-07-04	1,809.49	-0.73	-1.73	-6.38	-0.28	0.99	-1.08

자료: Bloomberg, Datastream, 신한은행 S&T센터

주1) FX부문 기간별 변동률은 달러 대비 절상(+) 또는 절하(-)를 의미

주2) 금리 부문은 각 국가의 10년물 국채금리(%)를 의미하며, 기간별 변동률 단위는 bp(=0.01%)로 표현