



Indonesia

환율 (USD/IDR) 4/25	14,357
52주최고	14,568
52주최저	14,057
주가 (Jakarta index) 4/25	7,226
52주최고	7,355
52주최저	5,742
국채금리 (10년물, %) 4/25	6.99
52주최고	7.00
52주최저	6.01

주요 경제 지표 Snap shot

실질 GDP성장률 (% YoY)	5.02
소비자물가 (% YoY)	2.64
생산자물가 (% YoY)	3.54
정책금리 (%)	3.50
제조업 PMI (index)	51.3
산업생산 (% YoY)	7.31
소매판매 (% YoY)	8.57
수출 (% YoY)	44.36
수입 (% YoY)	30.85
경상수지 (백만달러)	1,400
재정수지 (십억루피아)	-947,698
외환보유고 (십억달러)	139

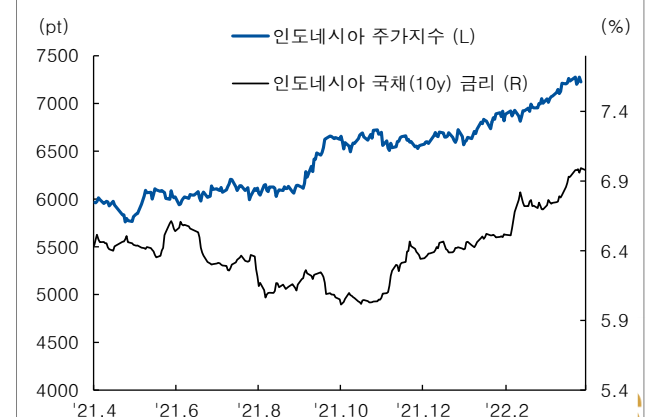
- 지난주(4/18~4/22) USD/IDR(market rate)는 14,344~14,357흐름(블룸버그 증가), 전주대비 약세(-0.09%)
- 인도네시아 루피아는 글로벌 달러 강세 및 중앙은행의 성장지원을 위한 금리동결 결정에도 양호한 수출입 실적에 힘입어 소폭 약세에 그침
- 세계 최대 팜유 생산국인 인도네시아는 현지 공급 부족에 따라 4/28부터 식용유 수출을 금지, 우크라이나 전쟁 발발 이후 농작장물 보호무역주의 강화됨에 따라 현지 식량 공급 부족을 위해 동 조치를 시행
- 3월 수출 및 수입은 전년동기대비 44.36%, 30.85% 증가해 무역수지는 45.29억달러 흑자 기록한 가운데, 중앙은행은 경제회복 지원을 위해 기준금리를 3.5%로 유지 결정
- 외국인은 지난주 5영업일간(4/18~4/22) 인도네시아 주식시장은 순매수, 채권시장은 순매도를 기록
 - 주식: 외국인 순매수(4/18~4/22 누적: 3억 7,350만 달러) 기록, 자카르타 주가지수 하락(-0.14%)
 - 채권: 외국인 순매도(4/18~4/22 누적: 2억 704만 달러) 기록, 금리 상승(10y, 6.99%, +6.4bp)
- 글로벌 위험회피 속 달러가 강세를 보이고 있지만, 원자재 가격 상승으로 경상수지 개선 지속되고 있어 환율 상승은 소폭에 그칠듯 (금주 예상 레인자: 14,345~14,470)

인도네시아 루피아 환율과 달러 지수 추이



자료: Bloomberg 신한은행 S&T센터

인도네시아 주가지수와 국채 금리 추이

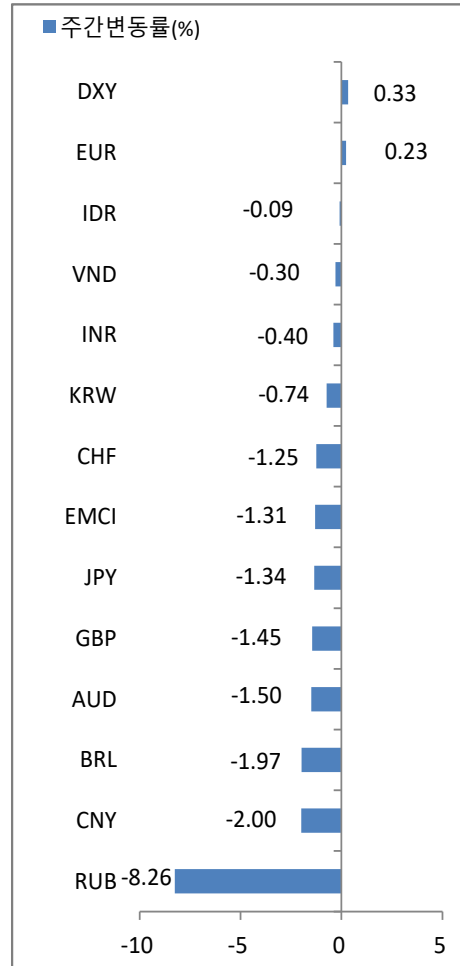


자료: Bloomberg 신한은행 S&T센터



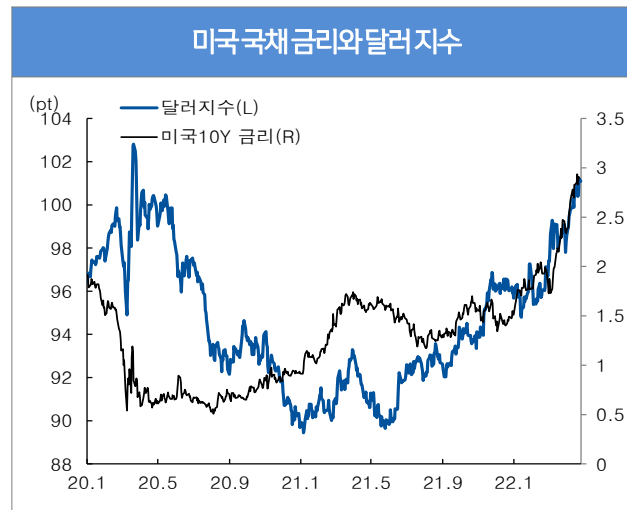
Global

신한은행 S&T센터

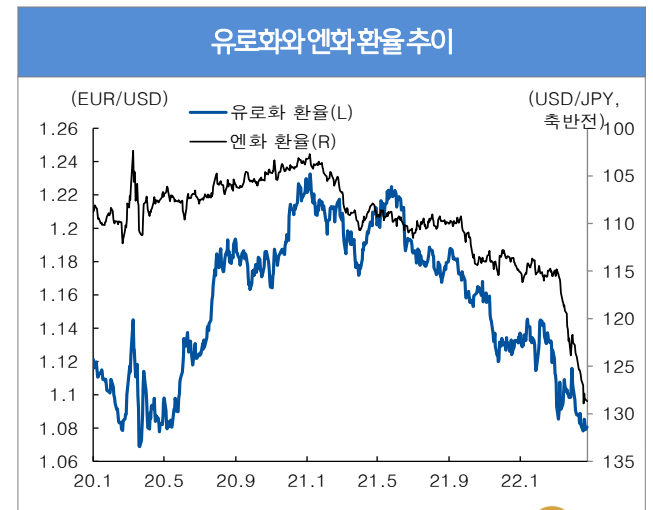


주) 달러대비 절상(+)/절하(-)를 의미

- 지난주(4/18~4/22) 글로벌 외환시장은 달러 강세(+0.33%), 유로 강세(+0.23%), 엔화 약세(-1.34%) 변동
 - 달러지수는 연준의 긴축 가속화 전망에 강세 보이며 '20년 3월래 최고 수준인 101.22pt 수준까지 상승
 - 유로화는 주초 달러당 1.08을 하회하며 약세 보임. 미국채 금리 되돌림 나타나자 하락세 진정되기도 했으나, 미국채 금리 상승 재개되자 다시 반락. ECB 총재는 '22년 3분기 초 자산매입프로그램 종료 가능성 시사
 - 엔화는 재무성의 환시장 개입에도 미국과의 금리차 확대와 BOJ의 완화적 통화정책 지속으로 약세
- 신흥 통화는 미국 긴축 가속화 우려로 달러 강세 보임에 따라 대체로 약세 보임
 - 중국 위안(-2.00%)은 상하이 봉쇄로 인한 공급망 차질 리스크 확산, 중국 경기 둔화 우려로 약세 보인 가운데, 브라질 헤알(-1.97%)은 농산물 가격 상승에도 글로벌 강달러로 약세
 - 인도 루피(-0.40%)와 베트남 동(-0.30%)와 인도네시아 루피아(-0.09%)는 약세



자료 : Bloomberg 신한은행 S&T센터



자료 : Bloomberg 신한은행 S&T센터

분류	명칭	기준일	가격	-1주(%)	-1개월(%)	-3개월(%)	-6개월(%)	-1년(%)	YTD(%)
FX - DM	달러인덱스(DXY)	2022-04-25	101.12	0.33	2.36	5.39	7.79	11.29	5.69
	유로(EUR/USD)	2022-04-25	1.08	0.23	-1.60	-4.37	-6.90	-10.58	-4.95
	엔화(USD/JPY)	2022-04-25	128.72	-1.34	-5.18	-11.53	-11.66	-16.03	-10.60
	파운드(GBP/USD)	2022-04-25	1.28	-1.45	-2.67	-4.97	-6.81	-7.69	-5.19
	스위스프랑(USD/CHF)	2022-04-25	0.96	-1.25	-2.78	-4.04	-3.84	-4.42	-4.57
	호주 달러(AUD/USD)	2022-04-25	0.72	-1.50	-3.67	1.23	-3.36	-7.19	-0.33
FX - EM	한국 원(USD/KRW)	2022-04-22	1,239.00	-0.74	-1.65	-3.46	-5.00	-9.81	-4.04
	중국 위안(USD/CNY)	2022-04-23	6.50	-2.00	-2.08	-2.63	-1.79	-0.17	-2.23
	인도 루피(USD/INR)	2022-04-22	76.49	-0.40	-0.39	-2.51	-2.08	-2.00	-2.81
	인도네시아 루피아(USD/IDR)	2022-04-22	14,357.00	-0.09	0.00	-0.10	-1.63	1.14	-0.72
	베트남 동(USD/VND)	2022-04-22	22,968.00	-0.30	-0.42	-1.43	-0.93	0.41	-0.62
	브라질 헤알(USD/BRL)	2022-04-23	4.80	-1.97	2.38	14.49	17.80	13.57	16.26
러시아 루블(USD/RUB)	2022-03-11	118.69	-8.26	-36.79	-38.18	-38.33	-37.99	-37.08	
Stock - DM	미국 Dow Jones	2022-04-23	33,811.40	-1.86	-3.01	-1.42	-5.40	-0.68	-6.95
	미국 NASDAQ	2022-04-23	12,839.29	-3.83	-9.39	-5.17	-15.68	-8.40	-17.93
	미국 S&P 500	2022-04-23	4,271.78	-2.75	-5.97	-1.94	-6.45	2.19	-10.37
	일본 N KKEI 225	2022-04-22	27,105.26	0.04	-3.71	-0.10	-5.23	-6.60	-5.86
	영국 FTSE	2022-04-23	7,521.68	-0.78	0.51	2.04	4.14	8.40	1.86
	프랑스 CAC40	2022-04-23	6,581.42	0.60	0.42	-3.75	-1.96	5.17	-7.99
	독일 DAX	2022-04-23	14,142.09	0.47	-1.14	-6.49	-9.34	-7.44	-10.97
Stock - EM	한국 KOSPI	2022-04-22	2,704.71	0.32	-0.93	-0.58	-10.46	-15.11	-9.17
	중국 상해종합	2022-04-22	3,086.92	-3.87	-3.90	-10.08	-14.49	-11.15	-15.19
	인도 Sensex	2022-04-22	57,197.15	-1.96	-0.29	-1.14	-6.18	19.46	-1.81
	인도네시아 Jakarta	2022-04-22	7,225.61	-0.14	3.19	10.01	9.05	20.09	9.79
	베트남 VN index	2022-04-22	1,379.23	-5.44	-7.96	-6.78	-0.45	10.47	-7.95
	러시아 RTS	2022-04-23	928.30	-2.84	11.89	-28.42	-51.64	-38.60	-41.83
브라질 Bovespa	2022-04-23	111,077.51	-4.88	-6.72	0.79	2.17	-7.84	5.97	
Rates - DM	미국(10y)	2022-04-22	2.90	7.12	51.62	114.06	126.63	136.07	138.86
	독일(10y)	2022-04-22	0.97	13.00	46.70	103.70	107.70	122.40	114.90
	영국(10y)	2022-04-22	1.96	7.40	25.50	79.20	81.80	122.30	99.20
	일본(10y)	2022-04-22	0.25	0.90	3.30	11.30	15.30	17.80	17.90
Rates - EM	한국(10y)	2022-04-22	3.31	-1.50	47.80	76.30	89.70	130.00	105.00
	인도(10y)	2022-04-22	7.17	-4.90	33.90	54.00	80.20	111.60	71.20
	인도네시아(10y)	2022-04-22	6.99	6.40	24.80	56.80	92.90	56.20	61.20
	베트남(10y)	2022-04-22	3.18	2.00	64.50	107.10	99.90	80.50	101.00
	러시아(10y)	2022-04-22	9.91	-71.07	-261.03	55.35	204.27	274.20	146.90
	브라질(10y)	2022-04-22	12.37	14.20	23.20	83.20	-6.20	327.00	152.80
Commodity	WTI	2022-04-25	100.53	-7.10	-11.74	17.44	20.02	61.78	33.67
	브렌트유	2022-04-25	105.12	-7.10	-12.87	19.18	22.25	59.01	35.15
	금	2022-04-25	1,930.72	-2.44	-1.41	4.48	6.80	8.38	5.55

자료: Bloomberg, Datastream, 신한은행 S&T센터

주1) FX부문 기간별 변동률은 달러 대비 절상(+) 또는 절하(-)를 의미

주2) 금리 부문은 각 국가의 10년물 국채금리(%)를 의미하며, 기간별 변동률 단위는 bp(=0.01%)로 표현