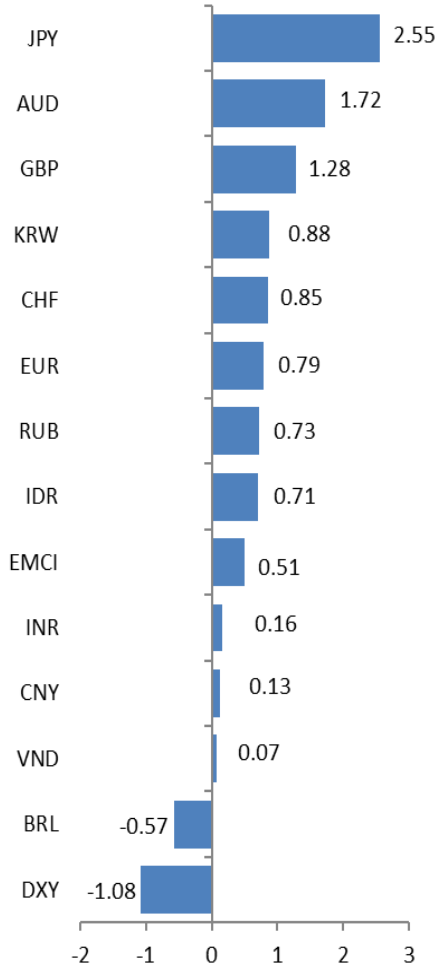




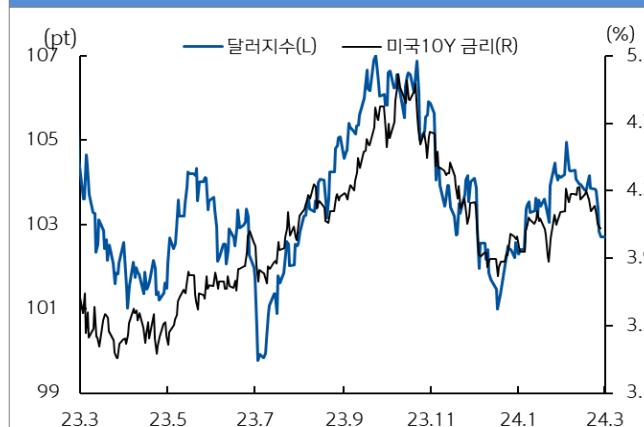
■ 주간변동률(%)



주 달러 대비 절상(+)/절하(-)의 의미

- 지난 주(3/4~3/8) 글로벌 외환시장은 달러 약세(-1.08%), 유로 강세(+0.79%), 엔화 강세(+2.55%)
  - 미 연준 의장의 비둘기파적인 의회 발언으로 달러 인덱스 하락. 주 후반 예상을 상회한 2월 고용자수에도 불구하고 3.9%를 기록한 실업률과 시간당 임금 상승률 둔화로 6월 금리 인하 기대감 높아지며 달러 인덱스 102.7pt 선 마감
  - ECB 금번 통화정책회의에서 금리 동결했으나 성장률과 인플레이션 전망 하향 조정으로 6월 금리 인하 기대감 부상. 미국채 금리 하락과 미 연준 의장 발언에 달러 약세 보이자 유로화는 상승
  - BOJ 일부위원의 3월 금리 인상 주장 소식에 3월 금리 인상 가능성 확대되자 엔화 환율은 달러당 147엔까지 하락
- 중국 양회에 대한 실망감에도 불구하고 미 파월 의장의 의회 발언과 BOJ 금리 인상 가능성 확대에 달러 약세 보이자 신흥국 통화는 강세 보임
  - 브라질 국영 에너지 기업인 페트로브라스(Petrobras)의 배당금이 시장 예상을 크게 하회하자, 정부 개입에 대한 우려 높아지며 헤알(-0.57%) 약세 보임
  - 전주 인도 루피(+0.16%), 베트남 동(+0.07%), 인도네시아 루피아(+0.71%) 모두 강세 기록

미국 국채 금리와 달러 지수 추이



자료 : Bloomberg, 신한은행 S&T센터

유로화와 엔화 환율 추이



자료 : Bloomberg, 신한은행 S&T센터

# Weekly Global FX Market Monitor

2024.3.13.



## Indonesia

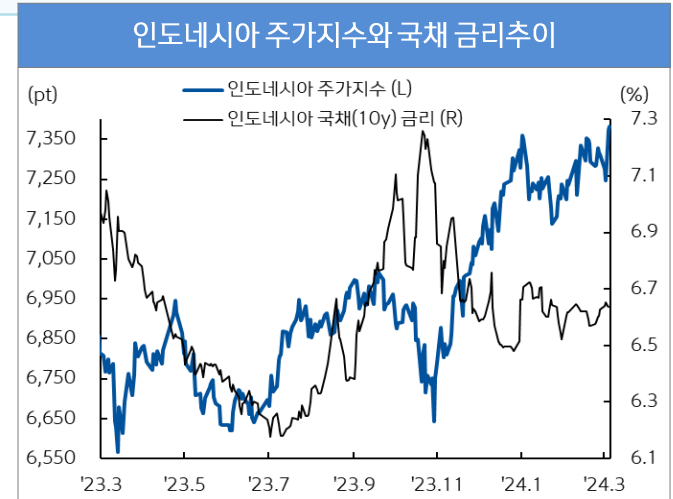
신한인도네시아은행 자금부 이상훈  
021-2975-1716  
sanghoonlee@shinhan.com

환율(USD/IDR)	15,590
52주최고	15,962
52주최저	14,575
주가(Jakarta index)	7,382
52주최고	7,416
52주최저	6,543
국채금리(10년물,%)	6.63
52주최고	7.26
52주최저	6.16
주요 경제 지표 Snap shot	
실질GDP성장률(% YoY)	5.04
소비자물가(% YoY)	2.75
생산자물가(% YoY)	3.23
정책금리(%)	6.00
제조업 PMI (index)	52.7
산업생산(% YoY)	-1.04
소매판매(% YoY)	3.70
수출(% YoY)	-8.2
수입(% YoY)	0.28
경상수지(백만달러)	-1,290
재정수지(십억루피아)	-460,420
외환보유고(십억달러)	144

- 지난 주(3/4~3/8) USD/IDR(market rate)는 15,590~15,769흐름(블룸버그 증가), 전주 대비 강세(+0.71%)
- 전주 중국 양회에서 중국 정부는 5%내외 성장률 목표 발표했으나 정부의 구체적 부양책 부재로 시장은 목표 달성 가능성에 의구심 표명, 이는 투자심리에 부정적으로 작용했고 주 초 루피아 환율 상승. 그러나 주 후반 미 파월 의장의 의회 발언이 비둘기파적으로 해석되면서 6월 미 금리 인하 기대 확산되자 루피아는 강세 보임
- 외국인은 지난 주 5영업일 간(3/4~3/8) 인도네시아 주식시장에서 순매수, 채권시장에서 순매도 기록
  - 주식: 외국인 순매수(3/4~3/8 누적: 4,346만 달러) 기록, 자카르타 주가지수 상승(+0.96%)
  - 채권: 외국인 순매도(3/4~3/7 누적: 4억 3,681만 달러) 기록, 금리 하락(10y, 6.63%, -0.20bp)
- 3.9%에 달하는 2월 미 실업률과 예상을 하회하는 임금상승률을 통해 고용시장 둔화 조짐 확인. 금주에도 달러 약세와 함께 신흥국 통화 강세 보일 수 있을 것으로 예상. 다만 프라보워 당선이 확실시되고 있음에도 불구하고 시장 투자자들은 내각 구성과 정책이 명확해질 때까지 차분한 움직임 보일 것으로 예상되어 강세폭 크지 않을 듯. 금주 수출입 실적 발표 예정되어 있으며 무역수지 흑자폭 소폭 확대될 것으로 전망 (금주 예상 레인지 : 15,450~15,700)



자료 : Bloomberg, 신한은행 S&T센터



자료 : Bloomberg, 신한은행 S&T센터

# 글로벌 주요 가격 변수 동향

2024.3.11.

분류	명칭	기준일	가격	-1주(%)	-1개월(%)	-3개월(%)	-6개월(%)	-1년(%)	YTD(%)
FX - DM	달러인덱스(DXY)	2024-03-11	102.71	-1.08	-1.35	-1.33	-1.78	-1.78	1.36
	유로(EUR/USD)	2024-03-11	1.09	0.79	1.58	1.64	1.79	1.97	-0.88
	엔화(USD/JPY)	2024-03-11	146.78	2.55	1.75	-0.42	-0.13	-9.25	-3.91
	파운드(GBP/USD)	2024-03-11	1.29	1.28	1.78	2.38	2.76	5.51	0.97
	스위스프랑(USD/CHF)	2024-03-11	0.88	0.85	-0.19	0.11	1.53	3.93	-4.10
	호주 달러(AUD/USD)	2024-03-11	0.66	1.72	1.39	0.82	2.97	-0.69	-2.79
FX - EM	한국 원(USD/KRW)	2024-03-08	1,319.75	0.88	0.64	-0.97	1.00	0.12	-2.40
	중국 위안(USD/CNY)	2024-03-09	7.19	0.13	0.13	-0.24	2.18	-3.17	-1.21
	인도 루피(USD/INR)	2024-03-07	82.79	0.16	0.22	0.69	0.52	-1.05	0.51
	인도네시아 루피아(USD/IDR)	2024-03-08	15,590.00	0.71	0.29	-0.51	-1.70	-0.99	-1.24
	베트남 동(USD/VND)	2024-03-11	24,657.00	0.07	-0.95	-1.62	-2.36	-4.19	-1.57
	브라질 헤알(USD/BRL)	2024-03-09	4.98	-0.57	0.28	-1.06	0.05	3.18	-2.53
	러시아 루블(USD/RUB)	2024-03-09	91.07	0.73	0.05	0.83	7.56	-16.49	-1.76
Stock - DM	미국 Dow Jones	2024-03-09	38,722.69	-0.93	0.13	6.37	11.71	21.35	2.74
	미국 NASDAQ	2024-03-09	16,085.11	-1.17	0.59	11.45	15.57	44.40	7.15
	미국 S&P 500	2024-03-09	5,123.69	-0.26	1.93	10.84	14.18	32.68	7.42
	일본 NIKKEI225	2024-03-08	39,688.94	-0.56	7.57	21.03	22.24	41.02	18.60
	영국 FTSE	2024-03-09	7,659.74	-0.30	1.15	1.52	2.17	-1.14	-0.95
	프랑스CAC40	2024-03-09	8,028.01	1.18	4.98	6.31	10.30	11.18	6.43
	독일 DAX	2024-03-09	17,814.51	0.45	5.25	6.07	12.74	15.47	6.34
Stock - EM	한국 KOSPI	2024-03-08	2,680.35	0.23	2.29	6.14	4.83	11.93	0.94
	중국 상해종합	2024-03-08	3,046.02	0.63	6.28	1.82	-3.08	-5.70	2.39
	인도 Sensex	2024-03-07	74,119.39	0.51	3.77	6.15	11.29	22.82	2.60
	인도네시아 Jakarta	2024-03-08	7,381.91	0.96	2.03	4.14	6.01	9.11	1.50
	베트남 VN index	2024-03-08	1,247.35	-0.87	4.07	10.83	1.94	18.46	10.39
	러시아 RTS	2024-03-08	1,152.12	2.20	2.42	9.28	13.80	21.10	6.34
	브라질 Bovespa	2024-03-09	127,070.79	-1.63	-0.75	0.12	8.72	22.63	-5.30
Rates - DM	미국(10y)	2024-03-08	4.07	-10.49	-7.91	-15.07	-18.92	8.36	19.58
	독일(10y)	2024-03-08	2.27	-14.70	-8.70	-0.90	-34.30	-37.90	24.30
	영국(10y)	2024-03-08	3.98	-13.80	-7.50	-6.50	-44.70	21.10	43.90
	일본(10y)	2024-03-08	0.74	1.80	3.00	-3.10	8.00	23.00	12.10
Rates - EM	한국(10y)	2024-03-08	3.32	-15.90	-8.40	-21.30	-56.50	-39.10	14.60
	인도(10y)	2024-03-07	7.03	-2.60	-4.20	-20.70	-14.60	-37.40	-14.30
	인도네시아(10y)	2024-03-08	6.63	-0.20	0.80	2.00	7.40	-42.50	14.50
	베트남(10y)	2024-03-08	2.65	20.00	20.00	20.00	-5.00	-190.00	25.00
	러시아(10y)	2024-03-07	12.73	41.80	90.67	58.06	105.74	194.36	86.24
	브라질(10y)	2024-03-08	10.87	6.20	7.60	-6.70	-42.20	-252.30	50.40
Commodity	WTI	2024-03-11	77.72	-1.30	1.15	8.97	-10.96	1.36	8.47
	브렌트유	2024-03-11	81.77	-1.24	-0.51	7.55	-9.79	-1.22	6.14
	금	2024-03-11	2,182.66	3.22	8.05	10.13	13.54	14.05	5.80

자료: Bloomberg, Datastream, 신한은행 S&T센터

주1) FX부문 기간별 변동률은 달러 대비 절상(+) 또는 절하(-)를 의미

주2) 금리 부문은 각 국가의 10년물 국채금리(%)를 의미하며, 기간별 변동률 단위는 bp(=0.01%)로 표현