



## Indonesia

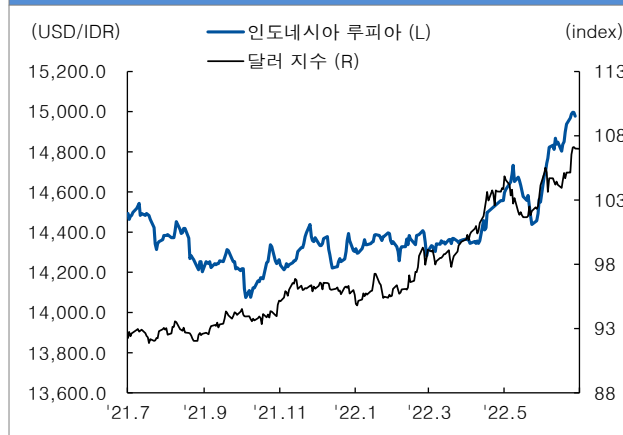
환율 (USD/IDR) 7/11	14,977
52주 최고	15,024
52주 최저	14,057
주가 (Jakarta index) 7/11	6,740
52주 최고	7,355
52주 최저	5,938
국채금리(10년물, %) 7/11	7.27
52주 최고	7.53
52주 최저	6.01

### 주요 경제 지표 Snap shot

실질 GDP성장률 (% YoY)	5.01
소비자물가 (% YoY)	4.35
생산자물가 (% YoY)	4.96
정책금리 (%)	3.50
제조업 PMI (index)	50.2
산업생산 (% YoY)	5.69
소매 판매 (% YoY)	5.36
수출 (% YoY)	27
수입 (% YoY)	30.74
경상수지(백만달러)	200
재정수지(십억루피아)	-947,698
외환보유고(십억달러)	136

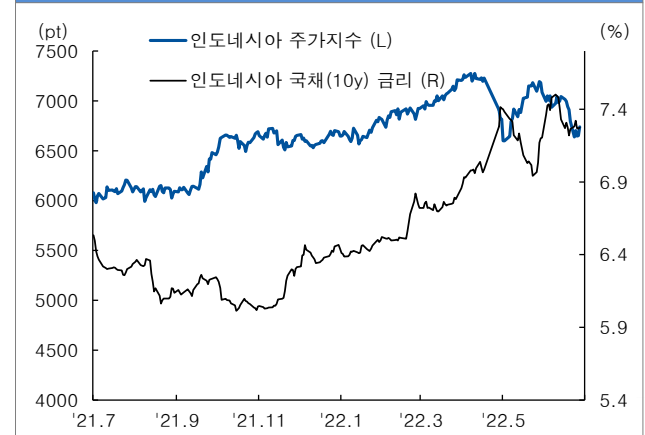
- 지난주(7/4~7/8) USD/IDR(marketrate)는 14,968~14,997흐름(블룸버그 종가), 전주대비 약세(-0.26%)
- 루피아는 외국인 주식 및 채권자금 유출 지속되며 환율이 장중 15,000을 넘어서기도 했으나, 미국 고용지표 호조와 연준 7월 0.75%p 금리인상 전망으로 환율 반락
- 6월 다나렉사 소비자 기대지수는 90.9로 전월 대비 개선, 소비자신뢰지수는 전월(128.9) 대비 소폭 하락
- 외국인인은 지난주 5영업일간(7/4~7/8) 인도네시아 주식시장 및 채권시장은 순매도를 기록
  - 주식: 외국인 순매도(7/4~7/8 누적: 1억 6,923만 달러) 기록, 자카르타 주가지수 하락(-0.80%)
  - 채권: 외국인 순매도(7/4~7/8 누적: 4억 2,198만 달러) 기록, 금리 하락(10y, 7.27%, +1.10bp)
- 식용유, 밀 옥수수 등의 물리적 공급이 증가함에 따라 상품가격이 하락. 중앙은행이 스태그플레이션 위험을 피하는 데 초점을 맞추어 따라 21일 통화정책회의에서는 정책금리 인상을 보류하고, 글로벌 상품 가격 급등이 인플레이션을 조장하는 것을 방지하는데 주력할 듯. 금주는 6월 수출입 실적 발표 예정(무역수지 38.12억달러 흑자) (금주 예상 레인지: 14,790~15,250)

### 인도네시아 루피아 환율과 달러 지수 추이



자료: Bloomberg 신한은행 S&T센터

### 인도네시아 주가지수와 국채 금리 추이

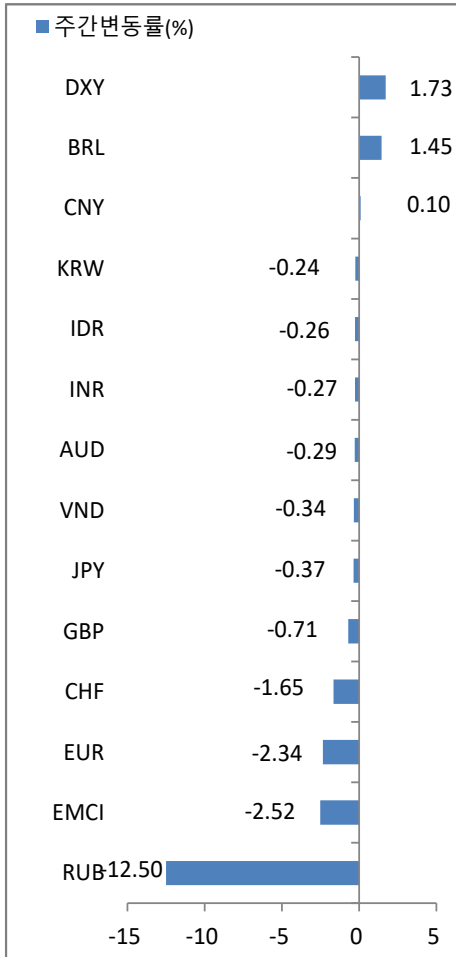


자료: Bloomberg 신한은행 S&T센터

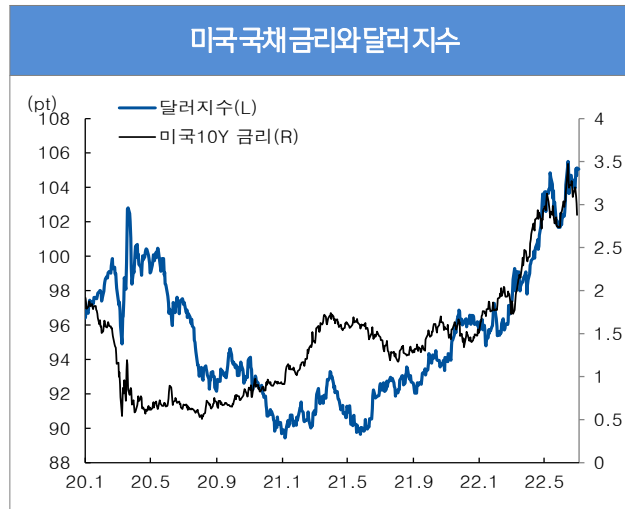


## Global

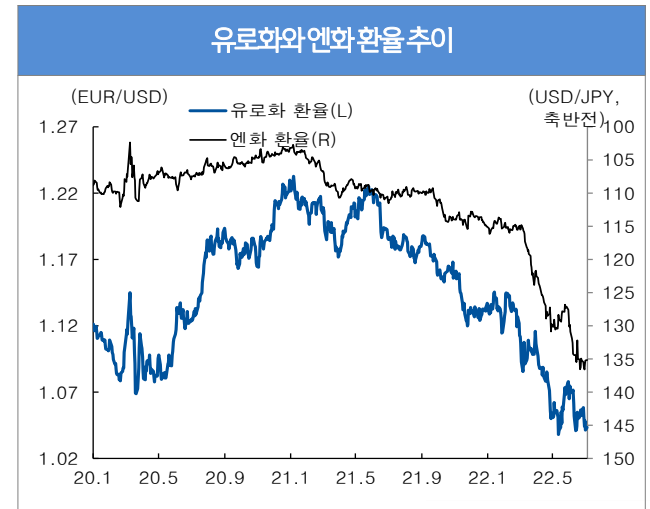
- 지난주(7/4~7/8) 글로벌 외환시장은 달러 강세(+1.73%), 유로 약세(-2.34%), 엔화 약세(-0.37%) 변동
  - **달러지수는 유로 경기침체 우려와 연준 7월 빅스텝 전망에 강세**
  - 유로화는 러시아 천연가스 공급 축소 등으로 경기침체 우려 부각되며 급락, 주 후반에는 근 20년 만에 장중 1.015를 하회
  - 엔화는 미 국채 금리 하락세에 따른 금리차 축소에도 달러 초 강세로 환율은 하방 경직성 유지하며 약세 보임
- **신흥 통화는 인플레이 및 경기침체 우려 지속되는 가운데 연준 긴축 부담 경계로 대체로 약세**
  - 러시아 루블(-12.50%)은 정부의 루블 급등을 막기 위한 FX개입이 시작될 수 있다는 소식에 약세 보인 반면, 브라질 헤알(+1.45%)은 중국 경기 부양 계획으로 원자재 가격 반등함에 따라 강세
  - 인도 루피(-0.27%), 베트남 동(-0.34%), 인도네시아 루피아(-0.26%)은 약세



주)달러대비 절상(+)/절하(-)를 의미



자료 : Bloomberg 신한은행 S&T센터



자료 : Bloomberg 신한은행 S&T센터

분류	명칭	기준일	가격	-1주(%)	1개월(%)	-3개월(%)	-6개월(%)	-1년(%)	YTD(%)
FX - DM	달러인덱스(DXY)	2022-07-11	106.96	1.73	2.70	7.03	11.85	16.09	11.80
	유로(EUR/USD)	2022-07-11	1.02	-2.34	-2.22	-6.49	-10.46	-14.19	-10.48
	엔화(USD/JPY)	2022-07-11	136.12	-0.37	-1.25	-7.90	-15.30	-18.92	-15.46
	파운드(GBP/USD)	2022-07-11	1.20	-0.71	-0.84	-7.66	-11.76	-13.33	-11.08
	스위스프랑(USD/CHF)	2022-07-11	0.98	-1.65	2.08	-4.75	-5.52	-6.36	-6.59
	호주 달러(AUD/USD)	2022-07-11	0.68	-0.29	-1.13	-7.71	-5.06	-8.44	-5.76
FX - EM	한국 원(USD/KRW)	2022-07-08	1,300.40	-0.24	-3.58	-5.76	-7.80	-11.95	-8.57
	중국 위안(USD/CNY)	2022-07-09	6.69	0.10	-0.16	-4.92	-4.76	-3.05	-5.06
	<b>인도 루피(USD/INR)</b>	<b>2022-07-08</b>	<b>79.25</b>	<b>-0.27</b>	<b>-1.91</b>	<b>-4.22</b>	<b>-6.58</b>	<b>-5.73</b>	<b>-6.20</b>
	인도네시아 루피아(USD/IDR)	2022-07-08	14,977.00	-0.26	-3.23	-4.11	-4.47	-3.02	-4.83
	<b>베트남 동(USD/VND)</b>	<b>2022-07-08</b>	<b>23,358.00</b>	<b>-0.34</b>	<b>-0.72</b>	<b>-2.11</b>	<b>-2.87</b>	<b>-1.52</b>	<b>-2.28</b>
	브라질 헤알(USD/BRL)	2022-07-09	5.26	1.45	-6.79	-10.59	7.89	0.09	6.09
러시아 루블(USD/RUB)	2022-07-09	63.78	-12.50	-5.47	26.05	17.59	17.20	17.85	
Stock - DM	미국 Dow Jones	2022-07-09	31,338.15	1.83	-0.17	-8.66	-13.55	-10.13	-13.76
	미국 NASDAQ	2022-07-09	11,635.31	5.50	2.60	-13.25	-23.22	-20.86	-25.63
	미국 S&P 500	2022-07-09	3,899.38	3.01	-0.04	-11.63	-17.26	-10.76	-18.19
	일본 NIKKEI 225	2022-07-08	26,517.19	2.24	-4.70	-1.13	-6.04	-5.09	-7.90
	영국 FTSE	2022-07-09	7,196.24	0.38	-1.66	-5.54	-3.94	1.04	-2.55
	프랑스CAC40	2022-07-09	6,033.13	1.72	-2.49	-7.97	-16.01	-7.60	-15.66
독일 DAX	2022-07-09	13,015.23	1.58	-5.43	-8.30	-18.36	-17.04	-18.07	
Stock - EM	한국 KOSPI	2022-07-08	2,350.61	1.96	-9.45	-12.72	-19.70	-26.95	-21.06
	중국 상해종합	2022-07-08	3,356.08	-0.93	2.17	5.97	-5.92	-4.77	-7.79
	<b>인도 Sensex</b>	<b>2022-07-08</b>	<b>54,481.84</b>	<b>2.97</b>	<b>0.33</b>	<b>-7.60</b>	<b>-10.12</b>	<b>4.00</b>	<b>-6.48</b>
	인도네시아 Jakarta	2022-07-08	6,740.22	-0.80	-4.89	-6.44	1.39	11.60	2.41
	<b>베트남 VN Index</b>	<b>2022-07-08</b>	<b>1,171.31</b>	<b>-2.30</b>	<b>-8.78</b>	<b>-20.96</b>	<b>-21.51</b>	<b>-13.05</b>	<b>-21.82</b>
	러시아 RTS	2022-07-09	1,144.79	-10.32	-9.78	12.56	-28.25	-29.98	-28.26
브라질 Bovespa	2022-07-09	100,288.94	1.35	-4.92	-14.25	-3.36	-20.04	-4.32	
Rates - DM	미국(10y)	2022-07-08	3.08	20.00	5.88	38.03	131.83	178.75	157.02
	독일(10y)	2022-07-08	1.35	11.30	-0.90	63.80	138.80	165.20	152.20
	영국(10y)	2022-07-08	2.23	14.70	-1.30	48.30	105.50	162.10	126.20
	일본(10y)	2022-07-08	0.24	1.80	-0.70	1.40	10.40	21.80	17.30
Rates - EM	한국(10y)	2022-07-08	3.36	-13.50	-11.00	17.90	90.30	136.80	110.50
	<b>인도(10y)</b>	<b>2022-07-08</b>	<b>7.42</b>	<b>-0.60</b>	<b>-7.60</b>	<b>30.10</b>	<b>87.80</b>	<b>129.40</b>	<b>96.40</b>
	인도네시아(10y)	2022-07-08	7.27	1.00	10.40	47.50	81.70	71.50	89.20
	<b>베트남(10y)</b>	<b>2022-07-08</b>	<b>3.35</b>	<b>-6.00</b>	<b>-6.00</b>	<b>55.00</b>	<b>120.00</b>	<b>110.00</b>	<b>120.00</b>
	러시아(10y)	2022-07-08	8.97	12.98	-108.08	-196.65	50.51	175.35	53.49
브라질(10y)	2022-07-08	13.25	22.90	39.10	135.80	180.30	393.70	241.30	
Commodity	WTI	2022-07-11	104.04	-4.05	-13.78	10.34	28.10	39.54	38.33
	브렌트유	2022-07-11	106.39	-6.26	-12.80	8.03	27.08	40.82	36.78
	금	2022-07-11	1,743.29	-3.59	-4.18	-10.76	-4.30	-3.49	-4.70

자료: Bloomberg, Datastream, 신한은행 S&T센터

주1) FX부문 기간별 변동률은 달러 대비 절상(+) 또는 절하(-)를 의미

주2) 금리 부문은 각 국가의 10년물 국채금리(%)를 의미하며, 기간별 변동률 단위는 bp(=0.01%)로 표현