

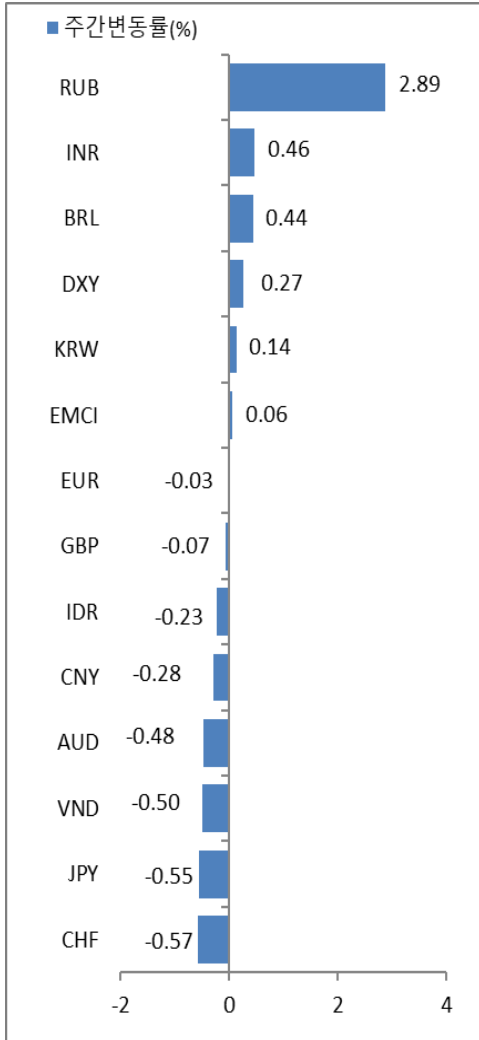
# Weekly Global FX Market Monitor

2024. 1. 15



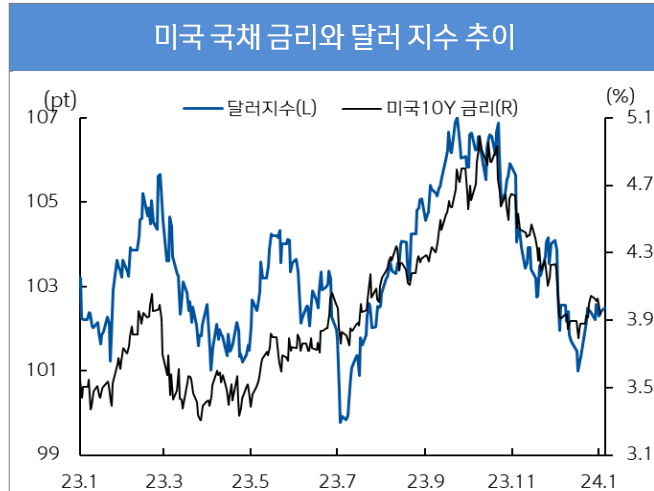
Global

신한인도네시아은행 자금부 이상훈  
021-2975-1716  
sanghoonlee@shinhan.com

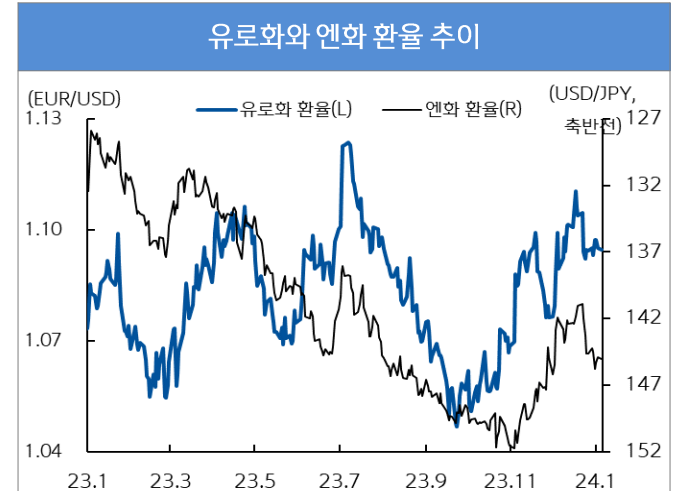


주 달러 대비 절상(+)/절하(-)를 의미

- 지난 주(1/8~1/12) 글로벌 외환시장은 달러 강세(+0.27%), 유로 약보합(-0.03%), 엔화 약세(-0.55%)
  - 견조한 미 고용 수요와 시장 예상을 상회한 미 CPI 확인 후 조기 금리 인하 회의론 제기되었으나 미 연준의 금리 인하 기대감 유지. 이에 달러 인덱스는 제한적 움직임 보임
  - 독일 생산 및 소비지표 부진에도 불구하고 미 연준 금리 인하 기대감 유지되며 유로화 환율 변동폭 크지 않았음. 유로는 1.095 달러 마감
  - 일본 '23년 11월 임금상승률 전월비 0.2% 상승하며 이전치(1.5%) 하회. 노토반도 강진에 이어 임금상승률 둔화에 통화정책 정상화 지연될 것이란 전망 확산. 주 후반 미국채 금리 하락에 엔화는 달러당 144엔 대 하락 마감
- 미 경기지표를 통해 고용과 소비가 여전히 견조함을 확인했으나 미 연준 금리 인하 기대감은 유지. 이에 금주 신흥국 통화는 혼조세 보임
  - 러시아는 선거를 앞두고 위안화 매도 시작. 루블(+2.89%)은 중앙은행의 외환시장 개입으로 강세 보임
  - 전주 인도 루피(+0.46%)는 강세 보였으나 베트남 동(-0.50%)과 인도네시아 루피아(-0.23%)는 약세 기록



자료 : Bloomberg, 신한은행 S&T센터



자료 : Bloomberg, 신한은행 S&T센터

# Weekly Global FX Market Monitor

2024. 1. 15

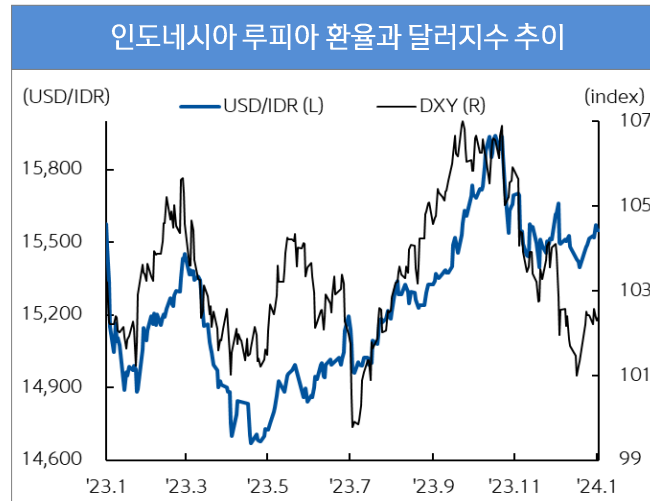
신한인도네시아은행 자금부 이상훈  
021-2975-1716  
sanghoonlee@shinhan.com



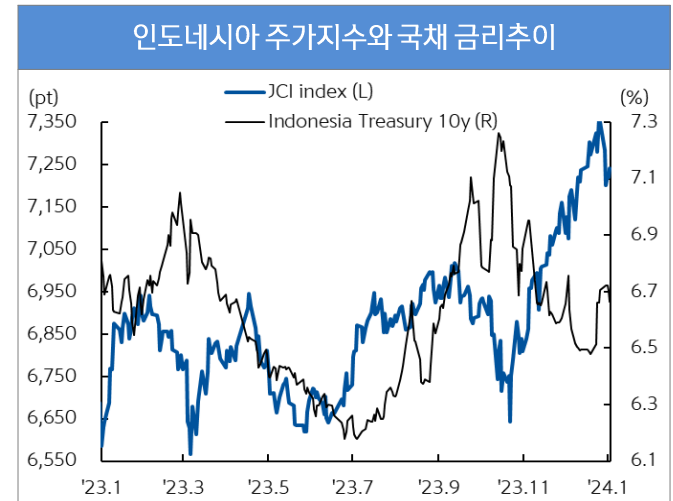
## Indonesia

환율(USD/IDR)	15,550
52주최고	15,962
52주최저	14,575
주가(Jakarta index)	7,241
52주최고	7,404
52주최저	6,543
국채금리(10년물,%)	6.66
52주최고	7.26
52주최저	6.16
주요 경제 지표 Snap shot	
실질GDP성장률(% YoY)	4.94
소비자물가(% YoY)	2.61
생산자물가(% YoY)	3.14
정책금리(%)	6.00
제조업 PMI (index)	52.2
산업생산(% YoY)	-1.89
소매판매(% YoY)	2.90
수출(% YoY)	-8.56
수입(% YoY)	3.29
경상수지(백만달러)	-900
재정수지(십억루피아)	-460,420
외환보유고(십억달러)	146

- 지난 주(1/8~1/12) USD/IDR(marketrate)는 15,520~15,570흐름(블룸버그 종가), 전주 대비 약세(-0.23%)
- 전주 미 신규 고용과 CPI 시장 예상치 상회하였음에도 불구하고 미 연준의 금리 인하 기대감 유지되며 루피아 환율은 소폭 상승. 인도네시아 중앙은행 12월 외환보유고는 1,464억 달러 기록, 2년래 최고치 기록
- 외국인은 지난 주 5영업일 간(1/8~1/12) 인도네시아 주식시장에서 순매수, 채권시장에서 순매도 기록
  - 주식: 외국인 순매수(1/8~1/12 누적: 2억 603만 달러) 기록, 자카르타 주가지수 하락(-1.49%)
  - 채권: 외국인 순매도(1/8~1/10 누적: 1억 3,386만 달러) 기록, 금리 하락(10y, 6.66%, -4.30bp)
- 금주 미 소매판매 데이터 통해 소비 둔화 확인할 수 있을 듯. 미 연준 금리 인하 기대감 유지되며 루피아 환율 하락할 것으로 예상. 다만 중동 지역 지정학적 갈등 확대 시 안전자산 선호 심리 자극되며 루피아 약세 보일 가능성 상존. 금주 12월 수출입 실적 발표 예정, 수출 전년비 8.39% 하락, 수입 0.10% 상승 전망. 또한 중앙은행 통화정책회의도 예정되어 있으며 루피아 환율 안정을 이유로 금리 동결할 것으로 예상 (금주 예상 레인지: 15,320~15,630)



자료 : Bloomberg, 신한은행 S&T센터



자료 : Bloomberg, 신한은행 S&T센터

# 글로벌 주요 가격 변수 동향

2024. 1. 15

분류	명칭	기준일	가격	-1주(%)	-1개월(%)	-3개월(%)	-6개월(%)	-1년(%)	YTD(%)
FX - DM	달러인덱스(DXY)	2024-01-15	102.48	0.27	-0.07	-3.91	2.57	0.27	1.13
	유로(EUR/USD)	2024-01-15	1.09	-0.03	0.48	3.66	-2.57	1.16	-0.83
	엔화(USD/JPY)	2024-01-15	145.03	-0.55	-1.99	3.09	-4.36	-11.34	-2.75
	파운드(GBP/USD)	2024-01-15	1.27	-0.07	0.46	4.27	-2.55	4.47	0.06
	스위스프랑(USD/CHF)	2024-01-15	0.85	-0.57	2.05	5.51	0.88	8.62	-1.36
	호주 달러(AUD/USD)	2024-01-15	0.67	-0.48	-0.16	5.46	-1.88	-3.84	-1.82
FX - EM	한국 원(USD/KRW)	2024-01-12	1,313.85	0.14	0.00	1.88	-1.91	-5.19	-1.96
	중국 위안(USD/CNY)	2024-01-13	7.17	-0.28	0.14	1.93	-0.03	-6.11	-0.94
	인도 루피(USD/INR)	2024-01-12	82.92	0.46	0.56	0.39	-0.81	-1.65	0.35
	인도네시아 루피아(USD/IDR)	2024-01-12	15,550.00	-0.23	0.45	0.90	-3.04	-1.36	-0.98
	베트남 동(USD/VND)	2024-01-13	24,505.00	-0.50	-0.96	-0.22	-3.40	-4.33	-0.96
	브라질 헤알(USD/BRL)	2024-01-13	4.85	0.44	2.31	4.04	-0.70	5.08	0.06
	러시아 루블(USD/RUB)	2024-01-13	88.39	2.89	2.13	10.57	2.34	-22.87	1.23
Stock - DM	미국 Dow Jones	2024-01-13	37,592.98	0.34	0.77	11.65	8.94	9.59	-0.26
	미국 NASDAQ	2024-01-13	14,972.76	3.09	1.07	11.68	6.09	35.14	-0.26
	미국 S&P 500	2024-01-13	4,783.83	1.84	1.37	10.54	6.18	19.62	0.29
	일본 NIKKEI225	2024-01-12	35,577.11	6.88	7.91	10.09	9.84	36.21	6.31
	영국 FTSE	2024-01-13	7,624.93	-0.84	0.64	0.33	2.56	-2.79	-1.40
	프랑스CAC40	2024-01-13	7,465.14	0.60	-1.73	6.59	1.23	6.29	-1.03
	독일 DAX	2024-01-13	16,704.56	0.66	-0.28	9.99	3.72	10.73	-0.28
	한국 KOSPI	2024-01-12	2,525.05	-2.06	-1.50	2.81	-3.93	5.82	-4.90
Stock - EM	중국 상해종합	2024-01-12	2,881.98	-1.61	-2.06	-6.67	-10.99	-9.81	-3.12
	인도 Sensex	2024-01-12	72,568.45	0.75	1.52	9.48	9.85	20.42	0.45
	인도네시아 Jakarta	2024-01-12	7,241.14	-1.49	0.70	4.54	5.41	9.02	-0.44
	베트남 VN index	2024-01-12	1,154.70	0.00	4.75	-0.00	-1.17	8.92	2.19
	러시아 RTS	2024-01-13	1,136.06	4.48	7.11	9.86	11.97	12.44	4.85
	브라질 Bovespa	2024-01-13	130,987.67	-0.78	0.61	13.16	11.28	18.10	-2.38
	Rates - DM	미국(10y)	2024-01-12	3.94	-10.67	-26.16	-75.79	8.17	49.90
독일(10y)		2024-01-12	2.18	2.80	-4.20	-60.20	-39.40	2.50	16.00
영국(10y)		2024-01-12	3.79	0.60	-17.40	-63.00	-72.10	45.90	25.60
일본(10y)		2024-01-12	0.61	-0.30	-11.40	-15.10	13.30	9.70	-0.70
Rates - EM	한국(10y)	2024-01-12	3.31	-3.20	-22.50	-78.70	-45.20	-9.00	13.00
	인도(10y)	2024-01-12	7.18	-5.60	-9.50	-12.00	6.40	-10.70	0.50
	인도네시아(10y)	2024-01-12	6.66	-4.30	-2.60	-12.10	47.00	-8.90	18.40
	베트남(10y)	2024-01-12	2.40	-5.00	-10.00	-65.00	-25.00	-260.00	0.00
	러시아(10y)	2024-01-12	12.15	36.41	-18.56	11.86	91.52	176.38	28.40
	브라질(10y)	2024-01-12	10.52	-6.40	-38.80	-117.20	-13.50	-192.60	15.70
Commodity	WTI	2024-01-15	72.44	2.36	1.41	-17.39	-3.95	-9.29	1.10
	브렌트유	2024-01-15	78.03	2.51	1.93	-14.15	-2.30	-8.50	1.29
	금	2024-01-13	2,049.06	0.18	3.51	9.64	4.69	8.01	-0.67

자료: Bloomberg, Datastream, 신한은행 S&T센터

주1) FX부문 기간별 변동률은 달러 대비 절상(+) 또는 절하(-)를 의미

주2) 금리 부문은 각 국가의 10년물 국채금리(%)를 의미하며, 기간별 변동률 단위는 bp(=0.01%)로 표현