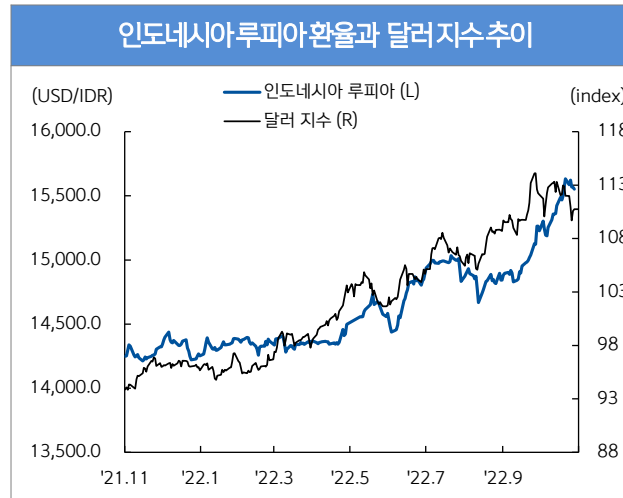




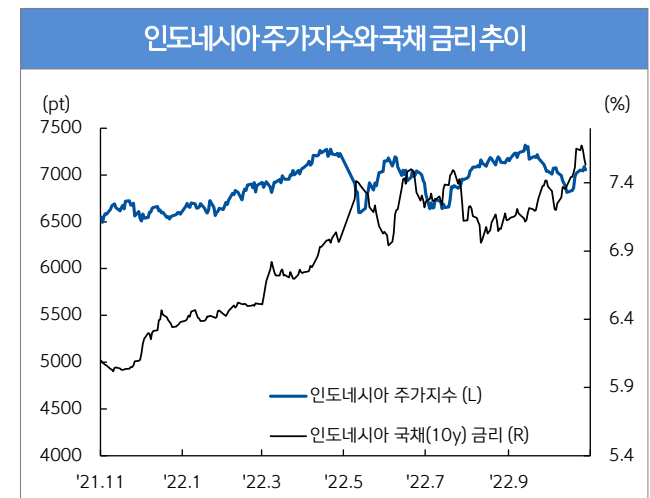
Indonesia

환율 (USD/IDR) 10/31	15,552
52주 최고	15,634
52주 최저	14,185
주가 (Jakarta index) 10/31	7,056
52주 최고	7,377
52주 최저	6,480
국채금리 (10년물, %) 10/31	7.53
52주 최고	7.69
52주 최저	6.02
주요 경제 지표 Snapshot	
실질 GDP 성장률 (% YoY)	5.44
소비자물가 (% YoY)	5.95
생산자물가 (% YoY)	6.04
정책금리 (%)	4.75
제조업 PMI (index)	53.7
산업생산 (% YoY)	0.18
소매판매 (% YoY)	5.40
수출 (% YoY)	20.28
수입 (% YoY)	22.02
경상수지 (백만달러)	407
재정수지 (십억루피아)	-775,064
외환보유고 (십억달러)	131

- 지난주(10/24~10/28) USD/IDR(market rate)는 15,468~15,633 흐름(블룸버그 종가), 전주대비 강세(+0.52%)
- **루피아는 외국인 자금 유입과 미국 달러 약세 등으로 8월 이후 최대 주간 강세를 기록**
- 외국인 은 지난주 5영업일간(10/24~10/28) 인도네시아 주식시장은 순매수 및 채권시장은 순매도 기록
 - 주식: 외국인 순매수(10/24~10/28 누적: 2억 7,384만 달러) 기록, 자카르타 주가지수 상승(+0.55%)
 - 채권: 외국인 순매도(10/24~10/28 누적: 1억 1,281만 달러) 기록, 금리 하락(10y, 7.53, -11.80 bp)
- 미 연준 금리인상 감속 기대로 금주 루피아 환율 상승압력 크지 않겠지만, **물가지표(컨센: CPI 5.98%, 근원 CPI 3.48%) 발표 결과 감안시 아직 경계 필요한바**, 식품가격 하락으로 인해 10월 물가 다소 완화되겠으나, 근원물가는 연료가격 조정 영향이 계속될듯 (금주 예상 레인지: 15,400~15,700)



자료: Bloomberg 신한은행 S&T센터

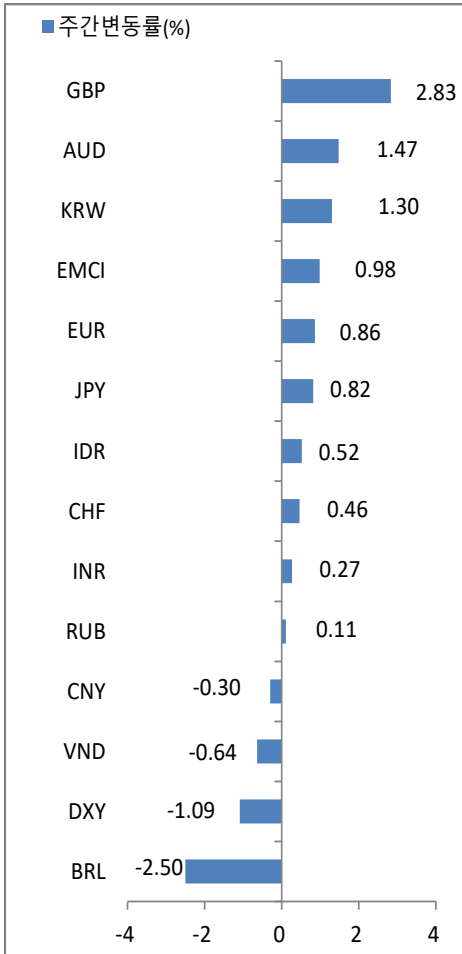


자료: Bloomberg 신한은행 S&T센터

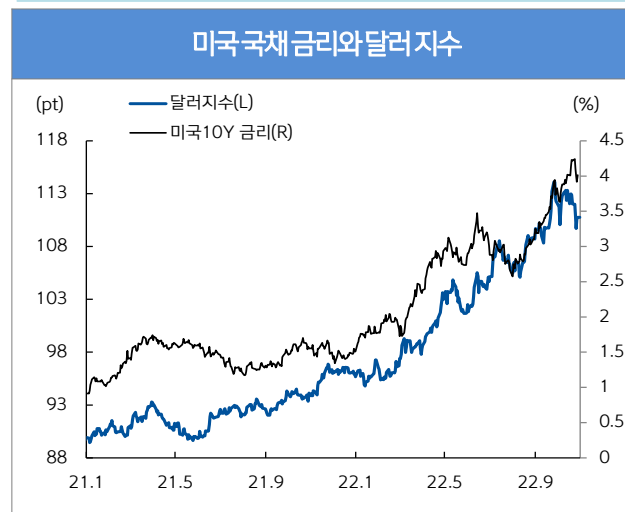


Global

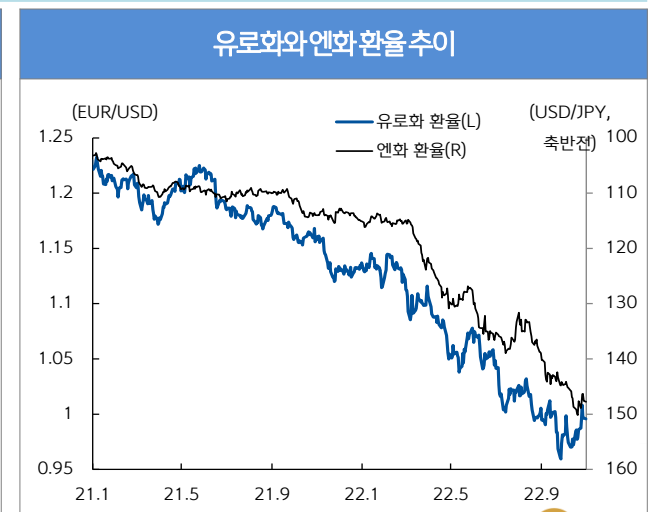
- 지난주(10/24~10/28) 글로벌 외환시장은 달러 약세(-1.09%), 유로 강세(+0.86%), 엔화 강세(+0.82%) 변동
- 달러지수는 연준 통화긴축감소 기대감으로 시장 금리 하락함에 따라 110pt까지 하락. ECB 금리 인상과 중국의 시장 개입도 달러 반락에 일조. 이후 주 후반에는 긴축 경계심 재차 부각되며 상승
- 유로화는 천연가스 가격 하락과 영국채 시장 안정, 미 연준 금리인상 속도조절론 대두로 유로-달러 패리티 회복되었으나, ECB 회의에서 긴축 속도조절 시사하자 다시 패리티 하회
- 엔화는 연준 긴축 속도조절론 대두와 일본 당국 개입 등으로 환율이 146엔까지 하락했으나, FOMC 경계감과 BOJ의 경기부양을 위한 완화정책 지속 시사에 재차 상승
- 신흥 통화는 미 연준 금리인상 속도조절 기대 등으로 위험자산 선호 강화되며 대체로 강세
- 브라질 헤알(-2.50%)은 헤알화는 상품가격 반등과 미국주식 상승에도 현 보우소나루 대통령 지지율 감소하고 룰라 대통령이 당선될 확률이 높아지자 약세. 10/30일 대선 결과 룰라 전 대통령이 당선
- 인도 루피(+0.27%)와 인도네시아 루피아(+0.52%)은 강세 보인 가운데, 베트남 동(-0.64%) 약세



주) 달러대비 절상(+)/절하(-)를 의미



자료 : Bloomberg 신한은행 S&T센터



자료 : Bloomberg 신한은행 S&T센터

분류	명칭	기준일	가격	-1주 (%)	-1개월 (%)	-3개월 (%)	-6개월 (%)	-1년 (%)	YTD (%)
FX - DM	달러 인덱스 (DXY)	2022-10-31	110.77	-1.09	-1.20	4.59	7.58	17.68	15.78
	유로 (EUR/USD)	2022-10-31	1.00	0.86	1.60	-2.95	-5.22	-14.19	-12.41
	엔화 (USD/JPY)	2022-10-31	147.70	0.82	-2.00	-10.89	-11.88	-22.82	-22.09
	파운드 (GBP/USD)	2022-10-31	1.16	2.83	3.82	-5.33	-7.16	-15.13	-14.30
	스위스프랑 (USD/CHF)	2022-10-31	1.00	0.46	-0.93	-4.69	-1.85	-8.75	-8.37
	호주 달러 (AUD/USD)	2022-10-31	0.64	1.47	0.08	-8.80	-9.15	-14.90	-11.81
	FX - EM	한국 원 (USD/KRW)	2022-10-28	1,421.60	1.30	1.30	-8.59	-10.50	-17.72
중국 위안 (USD/CNY)		2022-10-29	7.25	-0.30	-0.72	-6.96	-8.63	-11.87	-12.36
인도 루피 (USD/INR)		2022-10-28	82.47	0.27	-0.64	-3.29	-7.25	-9.16	-9.86
인도네시아 루피아 (USD/IDR)		2022-10-28	15,552.00	0.52	-1.86	-3.98	-6.78	-8.87	-8.35
베트남 동 (USD/VND)		2022-10-29	24,828.00	-0.64	-4.38	-5.91	-7.53	-8.35	-8.06
브라질 헤알 (USD/BRL)		2022-10-29	5.30	-2.50	1.50	-2.13	-6.68	6.62	5.30
러시아 루블 (USD/RUB)		2022-10-29	61.52	0.11	-5.00	0.24	18.06	14.21	22.18
Stock - DM	미국 Dow Jones	2022-10-29	32,861.80	5.72	14.40	0.05	-0.35	-8.26	-9.57
	미국 NASDAQ	2022-10-29	11,102.45	2.24	4.98	-10.40	-9.99	-28.36	-29.04
	미국 S&P 500	2022-10-29	3,901.06	3.95	8.80	-5.55	-5.59	-15.29	-18.15
	일본 NIKKEI 225	2022-10-28	27,105.20	0.80	4.50	-2.51	0.96	-6.19	-5.86
	영국 FTSE	2022-10-29	7,047.67	1.12	2.23	-5.06	-6.59	-2.62	-4.56
	프랑스 CAC40	2022-10-29	6,273.05	3.94	8.86	-2.72	-3.99	-8.16	-12.30
	독일 DAX	2022-10-29	13,243.33	4.03	9.32	-1.79	-6.06	-15.59	-16.63
Stock - EM	한국 KOSPI	2022-10-28	2,268.40	2.50	5.24	-7.47	-15.83	-23.64	-23.82
	중국 상해종합	2022-10-28	2,915.93	-4.05	-3.59	-10.37	-4.30	-17.80	-19.89
	인도 Sensex	2022-10-28	59,959.85	1.28	4.41	4.15	5.08	1.10	2.93
	인도네시아 Jakarta	2022-10-28	7,056.04	0.55	0.22	1.51	-2.39	7.05	7.21
	베트남 VN Index	2022-10-28	1,027.36	0.74	-9.25	-14.84	-24.83	-28.87	-31.43
	러시아 RTS	2022-10-29	1,113.75	6.01	5.50	-1.37	2.98	-39.60	-30.21
	브라질 Bovespa	2022-10-29	114,539.05	-4.49	4.09	11.03	6.18	10.66	9.27
Rates - DM	미국 (10y)	2022-10-28	4.01	-20.44	28.11	133.64	118.99	243.23	250.22
	독일 (10y)	2022-10-28	2.10	-31.40	-1.70	127.70	120.30	223.90	228.00
	영국 (10y)	2022-10-28	3.48	-57.60	-53.40	161.00	160.10	246.90	250.70
	일본 (10y)	2022-10-28	0.25	-0.80	0.10	4.30	1.80	15.50	17.70
Rates - EM	한국 (10y)	2022-10-28	4.18	-44.50	-15.50	97.50	101.50	175.50	192.00
	인도 (10y)	2022-10-28	7.42	-9.50	8.20	8.40	26.10	104.80	96.20
	인도네시아 (10y)	2022-10-28	7.53	-11.80	11.50	27.90	54.60	149.90	115.00
	베트남 (10y)	2022-10-28	5.20	10.00	25.00	130.00	213.00	304.00	305.00
	러시아 (10y)	2022-08-02	8.84	-2.60	-0.21	-148.33	-50.56	187.32	40.30
	브라질 (10y)	2022-10-28	12.01	6.50	-3.70	-113.50	-24.60	-41.30	117.00
Commodity	WTI	2022-10-31	88.29	4.39	11.07	-10.47	-15.67	5.65	17.39
	브렌트유	2022-10-31	96.26	3.22	9.44	-12.50	-11.96	14.08	23.76
	금	2022-10-31	1,644.65	-0.31	-0.96	-7.20	-11.72	-8.29	-10.09

자료: Bloomberg, Datastream, 신한은행 S&T센터

주1) FX부문 기간별 변동률은 달러 대비 절상(+) 또는 절하(-)를 의미

주2) 금리 부문은 각 국가의 10년물 국채금리(%)를 의미하며, 기간별 변동률 단위는 bp(=0.01%)로 표현