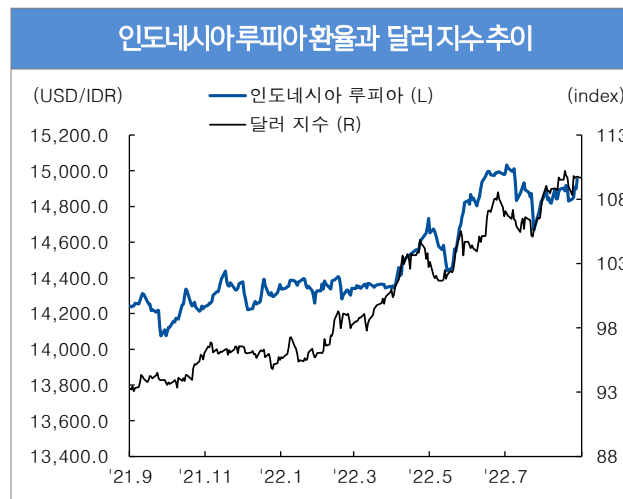




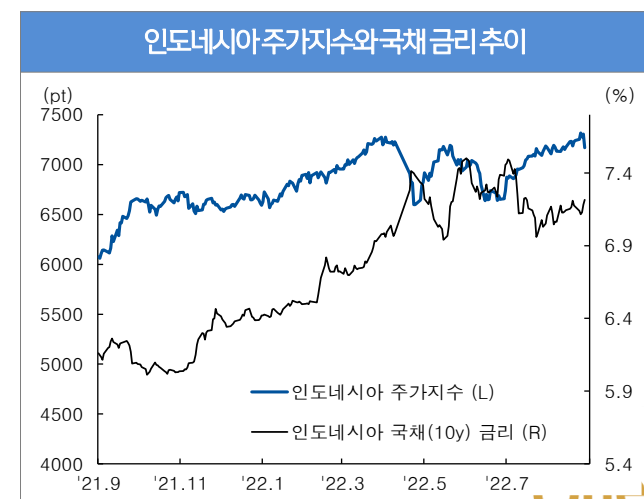
Indonesia

- 지난주(9/12~9/16) USD/IDR(market rate)는 14,842~14,953흐름(블룸버그 종가), 전주대비 약세(-0.82%)
- 루피아는 주초 위험심리 개선으로 국내주식 매수 증가하며 강세 보였으나, **재무장관이 경제 회복을 방해할 수 있는 과도한 통화긴축 정책에 대한 비판과 예상보다 높은 미국 CPI 지표 결과에 따른 달러 금등 등으로 주간 약세 기록**
- 8월 수출 및 수입은 전년동기대비 30.15%, 32.81% 증가하여 무역수지는 57.6억달러 흑자 기록
- **외국인은 지난주 5영업일간(9/12~9/16) 인도네시아 주식시장 및 채권시장은 순매수를 기록**
 - 주식: 외국인 순매수(9/12~9/16 누적: 2,394만 달러) 기록, 자카르타 주가지수 하락(-1.02%)
 - 채권: 외국인 순매수(9/12~9/16 누적: 2억 927만 달러) 기록, 금리 상승(10y, 7.22, +4.8bp)
- 글로벌 중앙은행의 긴축 등으로 환율이 15,000을 초과할 수 있지만, **양호한 무역 흑자로 인한 탄력적 무역 조건 등으로 상승 폭은 크지 않을 듯. 22일 중앙은행은 글로벌 수요 전망 약화, 핵심 인플레이션 상승 등으로 점진적 긴축 속도를 유지하면서 기준금리를 4.0%로 25bp 인상 예상**(금주 예상 레인지: 14,810~15,070)

환율 (USD/IDR) 9/19	14,953
52주 최고	15,038
52주 최저	14,057
주가 (Jakarta index) 9/19	7,169
52주 최고	7,377
52주 최저	5,996
국채 금리 (10년물, % 9/19)	7.22
52주 최고	7.53
52주 최저	6.01
주요 경제 지표 Snap shot	
실질 GDP성장률 (% YoY)	5.44
소비자물가 (% YoY)	4.69
생산자물가 (% YoY)	5.13
정책금리 (%)	3.75
제조업 PMI (index)	51.7
산업생산 (% YoY)	0.18
소매판매 (% YoY)	5.40
수출 (% YoY)	30.15
수입 (% YoY)	32.81
경상수지 (백만달러)	407
재정수지 (십억루피아)	-947,698
외환보유고 (십억달러)	132



자료: Bloomberg 신한은행 S&T센터

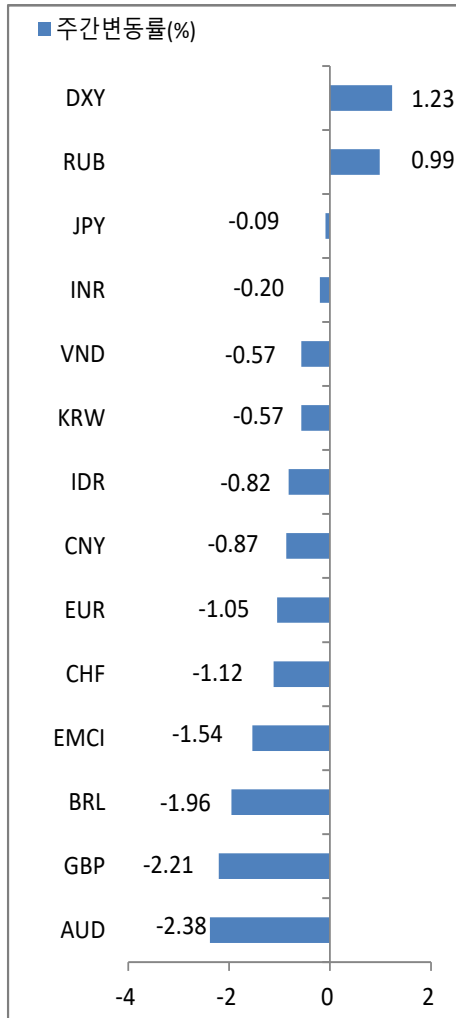


자료: Bloomberg 신한은행 S&T센터

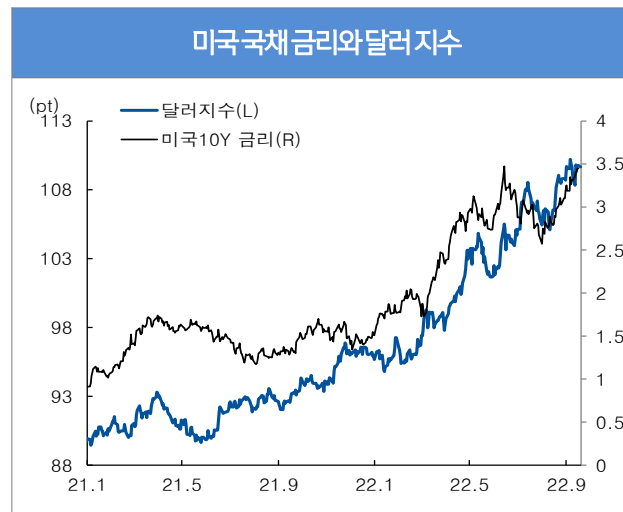


Global

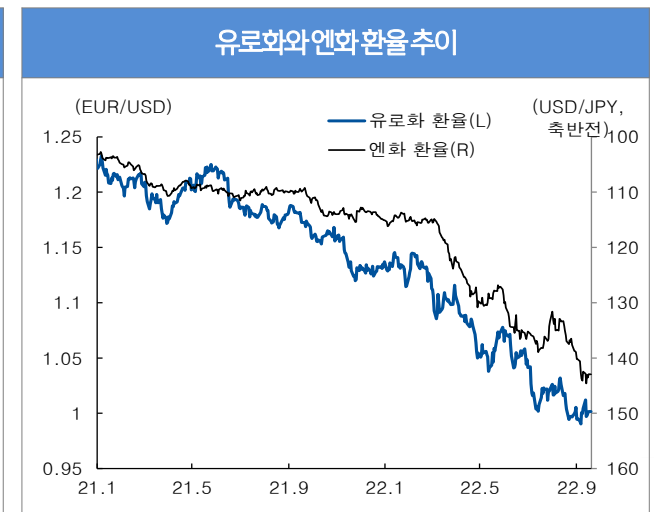
- 지난주(9/12~9/16) 글로벌 외환시장은 달러 강세(+1.23%), 유로 약세(-1.05%), 엔화 약세(-0.09%) 변동
 - **달러지수 미국 8월 CPI 결과 충격에 연준 통화긴축 가속 우려 증폭되며 110pt 근방까지 급등**
 - 유로화는 지난주 ECB 금리인상 이후 강달러 진정되며 주초 1.01 수준까지 회복되었으나, 미국 8월 CPI 결과에 달러 급등하자 다시 parity 하회. **다만, 이후로는 기존 저점에 못 미친 채 parity 수준에서 횡보**
 - 엔화는 미국 8월 CPI 결과에 달러 급등하자 약세 보이며 환율이 다시 145엔 육박. 이후, 14일 일본 당국이 개입 사전 작업으로 읽힐 수 있는 rate check(개입 레벨 관련 은행 동향 조사) 소식 알리자 환율 일부 후퇴
- 신흥 통화는 8월 미국 CPI 결과로 시장 긴장 및 FOMC 경계감 상승하며 대체로 약세
 - 미 연준의 긴축과 높은 시장금리가 오래 지속될 수 있어 달러 초강세 보이는 가운데, **달러-역외 위안 환율은 중국경제 부진과 강달러가 맞물리며 '2020년래 처음으로 7위안선 돌파**
 - 인도 루피(-0.20%)와 베트남 동(-0.57%), 인도네시아 루피아(-0.82%) 모두 약세



주) 달러대비 절상(+)/절하(-)를 의미



자료: Bloomberg 신한은행 S&T센터



자료: Bloomberg 신한은행 S&T센터

분류	명칭	기준일	가격	-1주(%)	-1개월(%)	-3개월(%)	-6개월(%)	-1년(%)	YTD(%)
FX - DM	달러인덱스(DXY)	2022-09-19	109.66	1.23	1.38	4.74	11.63	17.67	14.62
	유로(EUR/USD)	2022-09-19	1.00	-1.05	-0.21	-4.71	-9.08	-14.58	-11.91
	엔화(USD/JPY)	2022-09-19	142.97	-0.09	-4.20	-5.53	-16.44	-23.45	-19.51
	파운드(GBP/USD)	2022-09-19	1.14	-2.21	-3.42	-6.76	-13.24	-16.34	-15.57
	스위스프랑(USD/CHF)	2022-09-19	0.96	-1.12	-0.54	0.33	-3.18	-3.82	-5.34
	호주 달러(AUD/USD)	2022-09-19	0.67	-2.38	-2.20	-3.27	-9.14	-7.28	-7.42
FX - EM	한국 원(USD/KRW)	2022-09-16	1,388.70	-0.57	-5.79	-7.38	-11.02	-15.62	-14.39
	중국 위안(USD/CNY)	2022-09-17	6.99	-0.87	-2.85	-4.04	-9.08	-7.58	-9.03
	인도 루피(USD/INR)	2022-09-16	79.75	-0.20	-0.11	-2.09	-4.36	-7.81	-6.78
	인도네시아 루피아(USD/IDR)	2022-09-16	14,953.00	-0.82	-1.24	-1.24	-4.29	-4.68	-4.68
	베트남 동(USD/VND)	2022-09-16	23,652.00	-0.57	-1.06	-1.91	-3.29	-3.78	-3.49
	브라질 헤알(USD/BRL)	2022-09-17	5.25	-1.96	-1.95	-3.71	-3.28	0.12	6.20
	러시아 루블(USD/RUB)	2022-09-17	60.42	0.99	0.91	-5.07	61.57	19.74	24.40
Stock - DM	미국 Dow Jones	2022-09-17	30,822.42	-4.13	-8.56	3.12	-11.31	-10.88	-15.18
	미국 NASDAQ	2022-09-17	11,448.40	-5.48	-9.89	6.02	-17.60	-23.90	-26.82
	미국 S&P 500	2022-09-17	3,873.33	-4.77	-8.40	5.40	-13.21	-12.62	-18.73
	일본 NIKKEI 225	2022-09-16	27,567.65	-2.29	-4.71	6.18	2.76	-9.61	-4.25
	영국 FTSE	2022-09-17	7,236.68	-1.56	-4.15	3.14	-2.27	3.92	-2.00
	프랑스CAC40	2022-09-17	6,077.30	-2.17	-6.44	3.31	-8.20	-7.50	-15.04
	독일 DAX	2022-09-17	12,741.26	-2.65	-5.93	-2.93	-11.60	-17.75	-19.79
Stock - EM	한국 KOSPI	2022-09-16	2,382.78	0.27	-4.41	-2.38	-11.98	-24.13	-19.98
	중국 상해종합	2022-09-16	3,126.40	-3.37	-4.04	-5.74	-3.83	-13.49	-14.10
	인도 Sensex	2022-09-16	58,840.79	-1.59	-1.35	14.56	1.69	-0.30	1.01
	인도네시아 Jakarta	2022-09-16	7,168.87	-1.02	-0.05	3.34	3.08	16.89	8.92
	베트남 VN Index	2022-09-16	1,234.03	-1.18	-2.77	1.37	-16.00	-8.77	-17.64
	러시아 RTS	2022-09-17	1,275.03	0.97	8.92	-3.07	#N/A	-26.93	-20.10
브라질 Bovespa	2022-09-17	109,280.37	-2.69	-1.99	9.47	-5.23	-1.94	4.25	
Rates - DM	미국(10y)	2022-09-16	3.45	13.97	64.53	25.42	126.45	211.16	193.93
	독일(10y)	2022-09-16	1.76	5.80	78.50	4.20	136.40	205.80	193.30
	영국(10y)	2022-09-16	3.14	4.20	101.20	62.00	150.70	232.00	216.60
	일본(10y)	2022-09-16	0.26	0.40	8.30	-0.20	4.60	20.40	18.60
Rates - EM	한국(10y)	2022-09-16	3.77	15.00	62.00	-0.20	99.50	172.50	151.50
	인도(10y)	2022-09-16	7.23	11.60	-5.90	-38.70	44.20	106.20	77.60
	인도네시아(10y)	2022-09-16	7.22	4.80	18.60	-17.80	45.00	108.20	83.30
	베트남(10y)	2022-09-16	3.79	3.00	17.00	38.00	146.00	164.00	164.00
	러시아(10y)	2022-08-02	8.84	-2.60	-0.21	-148.33	-50.56	187.32	40.30
브라질(10y)	2022-09-16	12.14	38.60	23.90	-78.80	-19.00	106.80	129.70	
Commodity	WTI	2022-09-19	85.59	-2.49	-5.71	-21.88	-18.25	18.92	13.80
	브렌트유	2022-09-19	91.88	-2.26	-5.00	-18.78	-14.87	21.95	18.13
	금	2022-09-19	1,678.20	-2.69	-3.94	-8.73	-13.31	-4.87	-8.26

자료: Bloomberg, Datastream, 신한은행 S&T센터

주1) FX부문 기간별 변동률은 달러 대비 절상(+) 또는 절하(-)를 의미

주2) 금리 부문은 각 국가의 10년물 국채금리(%)를 의미하며, 기간별 변동률 단위는 bp(=0.01%)로 표현