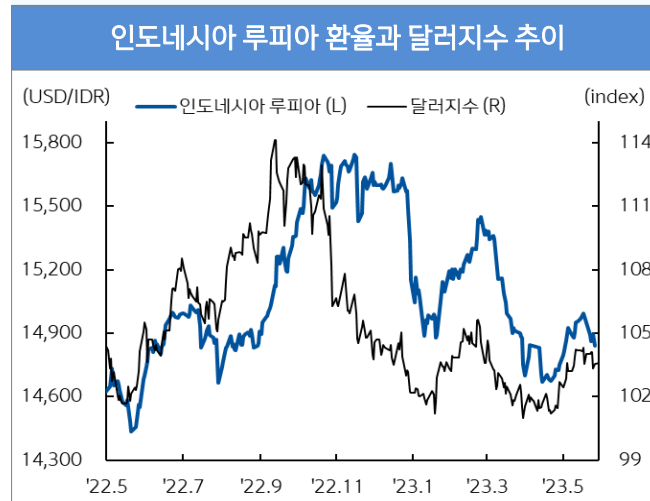


Indonesia

환율(USD/IDR)	14,840
52주최고	15,763
52주최저	14,575
주가(Jakarta index)	6,694
52주최고	7,377
52주최저	6,543
국채금리(10년물,%)	6.34
52주최고	7.69
52주최저	6.33
주요 경제 지표 Snap shot	
실질GDP성장률(% YoY)	5.03
소비자물가(% YoY)	4
생산자물가(% YoY)	4.56
정책금리(%)	5.75
제조업 PMI (index)	50.3
산업생산(% YoY)	1.17
소매판매(% YoY)	0.99
수출(% YoY)	-29.4
수입(% YoY)	-22.32
경상수지(백만달러)	3,000
재정수지(십억루피아)	-775,064
외환보유고(십억달러)	139

- 지난 주(6/5~6/9) USD/IDR(market rate)는 14,970~14,993흐름(블룸버그 증가), 전주 대비 약세(-0.59%)
- **중국 경제 지원책 발표되자 원자재 가격 상승했고, 자원 수출국인 인도네시아 루피아 강세 보임**
- 제조업 기반 확충을 위한 보크사이트는 원석 상태 수출 금지 조치는 예정대로 10일 시행
- 5월 소비자물가 전년비 4%증가하며 중앙은행 목표 인플레이션 범위(2~4%)에 예상보다 빠르게 안착
- 외국인인 지난 주 5영업일 간(6/5~6/9) 인도네시아 주식시장에서 순매도 채권시장에서 순매수 기록
 - 주식: 외국인 순매도(6/5~6/9 누적: 9,266만 달러) 기록, 자카르타 주가지수 상승(+0.92%)
 - 채권: 외국인 순매수(6/6 : 9,417만 달러) 기록, 금리 하락(10y, 6.34%, -3bp), 6/5, 6/7~9자료 미제공
- 중국에 대한 시장 심리 개선 가능할 것으로 보이며 원자재 가격 상승세 지속될 수 있을 듯. **이에 금주 루피아 강세 보일 수 있을 것. 다만 미 FOMC 결과에 따라 달러화 강세 보이며 루피아 환율 상승할 수 있음.** 5월 수출입데이터 발표 예정이며 시장은 각각 전년비 -7.7%, -9.8% 하락할 것으로 전망 (금주 예상 레인지 : 14,810~15,050)



자료 : Bloomberg, 신한은행 S&T센터

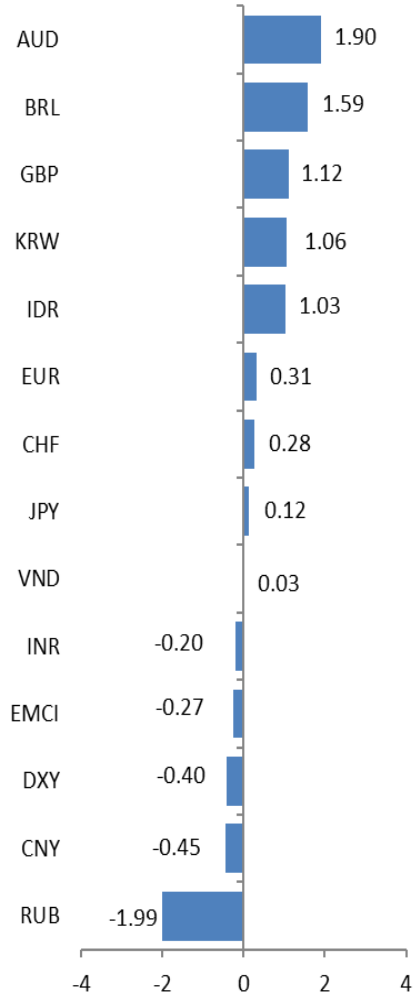


자료 : Bloomberg, 신한은행 S&T센터



Global

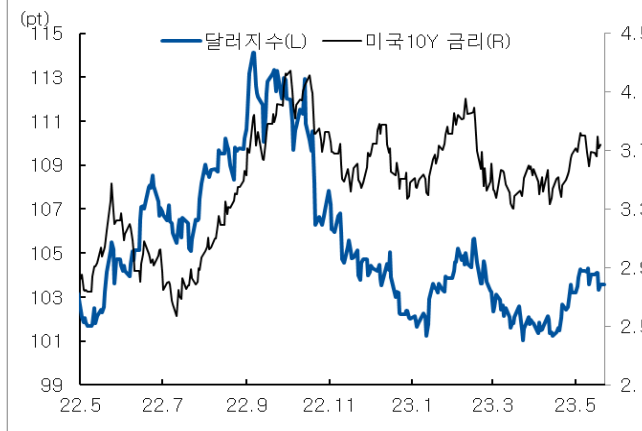
■ 주간변동률(%)



주 달러 대비 절상(+)/절하(-)를 의미

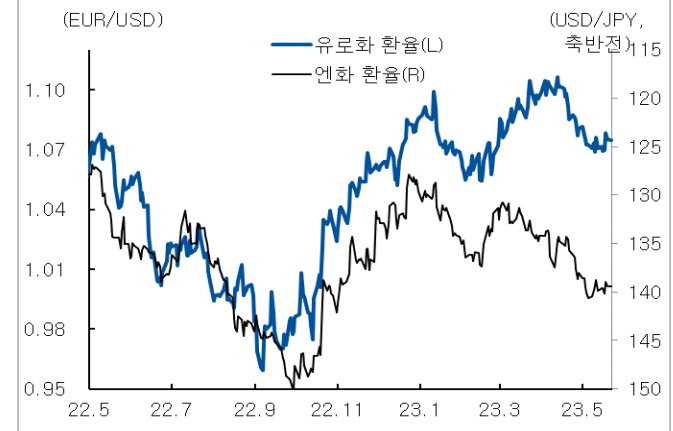
- 지난 주(6/5~6/9) 글로벌 외환시장은 달러 약세(-0.40%), 유로 강세(+0.31%), 엔화 강세(+0.12%) 변동
 - **신규실업청구건수 증가와 국채 발행에 대한 부담으로 6월 FOMC 동결론이 상대적으로 힘을 얻고 있으며 이에 달러 인덱스 소폭 하락하며 103pt 선으로 마감**
 - 독일 산업생산 둔화, 유로존 소매판매 부진 등 부정적 유로존 경제지표에도 불구하고 시장이 미 연준의 6월 동결을 예상하면서 유로화는 1.07 달러 상회
 - 미 신규고용급증과 캐나다 깜짝 금리 인상으로 미국채 금리 급등하자 엔화 환율 상승. 주 후반 6월 미 동결 가능성 높아지며 미 금리 하락하자 달러당 139엔 수준으로 하락
- **호주, 캐나다 등 금리 인상으로 주요국 긴축에 대한 우려와 원자재 가격 상승 등 신흥국 환율 재료 혼재하며 전주 신흥국 통화 혼조세 보임**
 - 중국 경제 지원책에 대한 기대로 원자재 가격 상승했으며 이에 원자재 수출국 브라질 헤알(+1.59%) 강세 보임
 - 인도 루피(-0.20%)는 약세 보였으나 베트남 동(+0.03%), 인도네시아 루피아(+1.03%)은 강세 보임

미국 국채 금리와 달러 지수 추이



자료 : Bloomberg, 신한은행 S&T센터

유로화와 엔화 환율 추이



자료 : Bloomberg, 신한은행 S&T센터

글로벌 주요 가격 변수 동향

2023.06.12

분류	명칭	기준일	가격	-1주(%)	-1개월(%)	-3개월(%)	-6개월(%)	-1년(%)	YTD(%)
FX - DM	달러인덱스(DXY)	2023-06-12	103.59	-0.40	0.88	-0.95	-1.47	-0.54	0.06
	유로(EUR/USD)	2023-06-12	1.07	0.31	-0.95	0.14	1.98	3.24	0.38
	엔화(USD/JPY)	2023-06-12	139.41	0.12	-2.66	-4.45	-1.25	-3.58	-5.95
	파운드(GBP/USD)	2023-06-12	1.26	1.12	0.96	3.23	2.51	3.65	4.09
	스위스프랑(USD/CHF)	2023-06-12	0.90	0.28	-0.70	0.90	3.60	10.38	2.29
	호주 달러(AUD/USD)	2023-06-12	0.67	1.89	1.44	1.11	-0.04	-2.61	-1.04
FX - EM	한국 원(USD/KRW)	2023-06-09	1,291.65	1.06	2.50	2.37	0.77	-2.71	-2.02
	중국 위안(USD/CNY)	2023-06-10	7.13	-0.45	-2.95	-2.32	-2.41	-6.14	-3.25
	인도 루피(USD/INR)	2023-06-09	82.47	-0.20	-0.51	-0.59	-0.23	-5.70	0.33
	인도네시아 루피아(USD/IDR)	2023-06-09	14,840.00	1.03	-0.74	3.94	5.01	-1.87	4.91
	베트남 동(USD/VND)	2023-06-12	23,480.00	0.03	-0.06	0.61	0.96	-1.18	0.65
	브라질 헤알(USD/BRL)	2023-06-10	4.88	1.59	2.16	5.82	7.50	0.53	8.18
러시아 루블(USD/RUB)	2023-06-10	82.69	-1.99	-6.09	-8.23	-24.39	-30.54	-10.29	
Stock - DM	미국 Dow Jones	2023-06-10	33,876.78	0.34	1.73	6.16	-0.38	7.91	2.20
	미국 NASDAQ	2023-06-10	13,259.14	0.14	7.93	19.03	18.98	16.92	26.68
	미국 S&P 500	2023-06-10	4,298.86	0.39	4.24	11.32	7.73	10.20	11.96
	일본 NIKKEI225	2023-06-09	32,265.17	2.35	9.79	14.64	15.89	15.96	23.65
	영국 FTSE	2023-06-10	7,562.36	-0.59	-2.48	-2.40	1.56	3.35	1.48
	프랑스CAC40	2023-06-10	7,213.14	-0.79	-2.72	-0.10	8.46	16.58	11.42
	독일 DAX	2023-06-10	15,949.84	-0.63	0.23	3.38	11.49	15.90	14.55
Stock - EM	한국 KOSPI	2023-06-09	2,641.16	2.80	6.70	10.30	11.30	1.74	18.10
	중국 상해종합	2023-06-09	3,231.41	0.04	-1.25	0.04	1.65	-1.63	4.60
	인도 Sensex	2023-06-09	62,625.63	0.13	0.96	5.90	0.80	15.33	2.93
	인도네시아 Jakarta	2023-06-09	6,694.02	0.92	-0.20	-1.05	-0.60	-5.54	-2.29
	베트남 VN index	2023-06-09	1,107.53	1.53	3.81	5.18	7.31	-13.75	9.97
	러시아 RTS	2023-06-10	1,032.29	-1.83	-0.58	9.50	-5.20	-18.64	6.36
브라질 Bovespa	2023-06-10	117,019.48	5.84	7.89	12.93	11.08	10.94	6.64	
Rates - DM	미국(10y)	2023-06-09	3.74	4.87	22.08	-16.38	16.11	69.76	-13.54
	독일(10y)	2023-06-09	2.38	6.50	2.70	-26.60	44.40	94.70	-19.40
	영국(10y)	2023-06-09	4.24	8.30	38.40	44.30	105.80	191.60	56.70
	일본(10y)	2023-06-09	0.43	1.30	0.10	-7.90	17.10	17.60	0.50
Rates - EM	한국(10y)	2023-06-09	3.62	12.50	29.70	-10.30	13.70	14.20	-11.80
	인도(10y)	2023-06-09	7.04	5.40	-0.90	-39.10	-26.30	-46.10	-29.30
	인도네시아(10y)	2023-06-09	6.34	-3.00	-15.50	-67.10	-59.80	-86.00	-60.00
	베트남(10y)	2023-06-09	3.20	-2.00	1.00	-137.00	-197.00	-21.00	-188.00
	러시아(10y)	2023-06-09	10.93	2.94	2.48	16.60	64.76	88.04	62.59
브라질(10y)	2023-06-09	11.18	-18.50	-121.20	-194.60	-187.80	-160.40	-150.90	
Commodity	WTI	2023-06-12	69.92	-3.09	-0.17	-8.82	-4.44	-42.06	-12.88
	브렌트유	2023-06-12	74.49	-2.89	0.43	-10.01	-4.49	-38.95	-13.29
	금	2023-06-12	1,958.51	-0.17	-2.60	2.34	9.94	7.65	7.37

자료: Bloomberg, Datastream, 신한은행 S&T센터

주1) FX부문 기간별 변동률은 달러 대비 절상(+) 또는 절하(-)를 의미

주2) 금리 부문은 각 국가의 10년물 국채금리(%)를 의미하며, 기간별 변동률 단위는 bp(=0.01%)로 표현