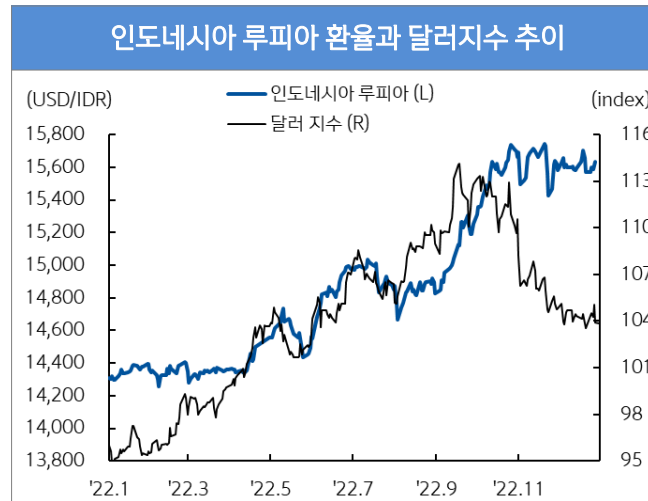




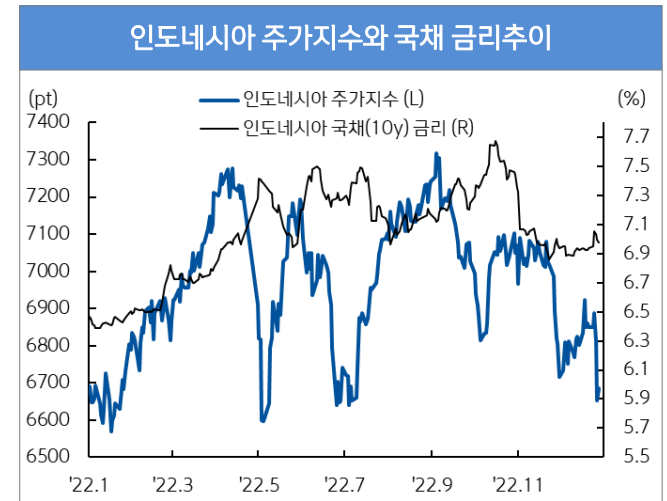
Indonesia

환율(USD/IDR)	15,633
52주최고	15,763
52주최저	14,253
주가(Jakarta index)	6,685
52주최고	7,377
52주최저	6,510
국채금리(10년물,%)	6.98
52주최고	7.69
52주최저	6.38
주요 경제 지표 Snap shot	
실질GDP성장률(% YoY)	5.72
소비자물가(% YoY)	5.51
생산자물가(% YoY)	5.75
정책금리(%)	5.50
제조업 PMI (index)	50.9
산업생산(% YoY)	0.18
소매판매(% YoY)	1.60
수출(% YoY)	5.58
수입(% YoY)	-1.89
경상수지(백만달러)	4,023
재정수지(십억루피아)	-775,064
외환보유고(십억달러)	137

- 지난 주(1/2~1/6) USD/IDR(market rate)는 15,573~15,633흐름(블룸버그 증가), 전주 대비 약세(-0.42%)
- 12월 제조업 PMI는 50.9로 전월보다 0.6포인트 상승하며 기준치를 상회했으나 12월 소비자물가지수는 전년 동월 대비 5.51% 상승하면서 전월(5.42%)에 비해 상승폭이 확대. 인플레이션 우려에 루피아 환율 상승
 - 12월 인도네시아 외환보유고는 1,372억 달러로 전월보다 32억 달러 증가
- 외국인 은 지난 주 5영업일 간(1/2~1/6) 인도네시아 주식시장에서 순매도, 채권시장에서 순매수 기록
 - 주식: 외국인 순매도(1/2~1/6 누적: 1억 4,044만 달러) 기록, 자카르타 주가지수 하락(-2.42%)
 - 채권: 외국인 순매수(1/2~1/3 누적: 1억 6,344만 달러) 기록, 금리 상승(10y, 6.98%, +3.60bp)
- **인도네시아의 주요 무역 상대국인 중국의 경제활동 재개에 대한 기대가 확산되며 금주 루피아 강세 가능성 높음 (금주 예상 레인지: 15,470~15,650)**



자료 : Bloomberg, 신한은행 S&T센터

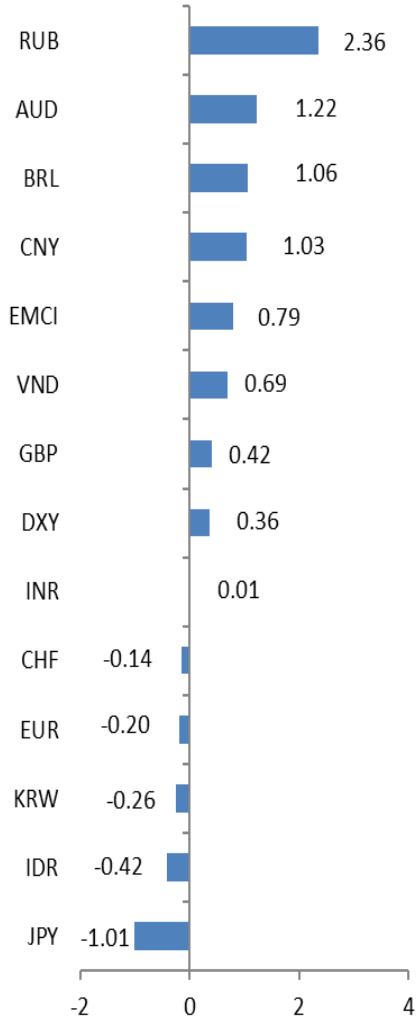


자료 : Bloomberg, 신한은행 S&T센터



Global

■ 주간변동률(%)



주) 달러 대비 절상(+)/절하(-)를 의미

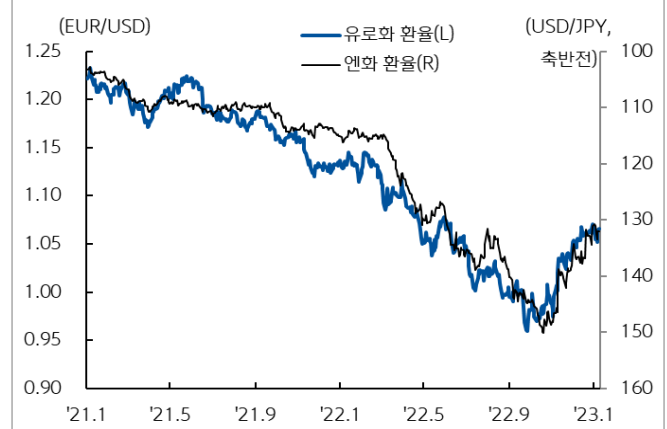
- 지난 주(1/2~1/6) 글로벌 외환시장은 달러 강세(+0.36%), 유로 약세(-0.20%), 엔화 약세(-1.01%) 변동
 - **달러화저가매수세와 FOMC 회의록을 통한 미 연준의 연내 금리 인하 기대 차단으로 달러 인덱스 105pt 선까지 상승**
 - 유로화는 천연 가스 가격 하락과 독일 및 프랑스의 CPI 하락에 소폭 상승하였으나 달러화 저가 매수 집중되며 1.05 달러로 반락
 - 엔화는 주중 130엔을 하회하였으나 견조한 미국 고용 지표가 발표로 미 연준에 대한 경계 확대되며 엔화는 134엔까지 반등
- **중국 경제 회복에 대한 기대감이 커지면서 신흥 통화는 강제 보임**
 - 브라질 룰라 대통령이 취임하면서 재정 건전성에 대한 우려가 일부 불식되며 헤알화(+1.06%) 강제 보임
 - 인도 루피(+0.01%)와 베트남 동(+0.69%)는 강제 보인 반면 인도네시아 루피아(-0.42%)는 약세 보임

미국 국채 금리와 달러 지수 추이



자료 : Bloomberg, 신한은행 S&T센터

유로화와 엔화 환율 추이



자료 : Bloomberg, 신한은행 S&T센터

글로벌 주요 가격 변수 동향

2023.01.09

분류	명칭	기준일	가격	-1주(%)	-1개월(%)	-3개월(%)	-6개월(%)	-1년(%)	YTD(%)
FX - DM	달러인덱스(DXY)	2023-01-09	103.90	0.36	-0.87	-7.89	-2.91	8.54	0.36
	유로(EUR/USD)	2023-01-09	1.06	-0.20	1.01	9.73	6.04	-6.00	-0.55
	엔화(USD/JPY)	2023-01-09	132.14	-1.01	3.34	10.28	4.01	-12.82	-0.77
	파운드(GBP/USD)	2023-01-09	1.21	0.42	-1.33	9.42	1.72	-10.91	0.11
	스위스프랑(USD/CHF)	2023-01-09	0.93	-0.14	0.73	7.80	6.02	-0.01	-0.31
	호주 달러(AUD/USD)	2023-01-09	0.69	1.22	1.32	9.23	2.24	-3.97	1.06
FX - EM	한국 원(USD/KRW)	2023-01-06	1,268.75	-0.26	3.97	10.55	2.98	-5.38	-0.26
	중국 위안(USD/CNY)	2023-01-07	6.83	1.03	2.45	4.22	-1.76	-6.52	1.03
	인도 루피(USD/INR)	2023-01-06	82.73	0.01	-0.14	-1.01	-4.14	-9.95	0.01
	인도네시아 루피아(USD/IDR)	2023-01-06	15,633.00	-0.42	-0.10	-2.85	-4.07	-7.93	-0.42
	베트남 동(USD/VND)	2023-01-07	23,472.00	0.69	2.39	1.60	-0.44	-3.07	0.69
	브라질 헤알(USD/BRL)	2023-01-07	5.23	1.06	0.25	-0.05	3.88	8.82	1.06
러시아 루블(USD/RUB)	2023-01-07	72.47	2.36	-12.80	-14.59	-13.31	5.30	2.36	
Stock - DM	미국 Dow Jones	2023-01-07	33,630.61	1.23	0.46	14.79	7.32	-7.18	1.46
	미국 NASDAQ	2023-01-07	10,569.29	0.87	-3.96	-0.78	-9.16	-29.24	0.98
	미국 S&P 500	2023-01-07	3,895.08	1.19	-1.00	7.02	-0.11	-16.72	1.45
	일본 NIKKEI225	2023-01-06	25,973.85	-1.39	-6.91	-4.21	-2.05	-8.80	-0.46
	영국 FTSE	2023-01-07	7,699.49	2.49	2.98	10.13	6.99	2.86	3.32
	프랑스CAC40	2023-01-07	6,860.95	5.98	2.75	16.94	13.72	-4.97	5.98
독일 DAX	2023-01-07	14,610.02	4.93	1.67	19.04	12.25	-8.39	4.93	
Stock - EM	한국 KOSPI	2023-01-06	2,289.97	2.40	-4.15	2.56	-2.58	-22.50	2.40
	중국 상해종합	2023-01-06	3,157.64	2.73	-1.54	4.41	-5.91	-11.79	2.21
	인도 Sensex	2023-01-06	59,900.37	-1.55	-3.67	2.94	9.95	0.26	-1.55
	인도네시아 Jakarta	2023-01-06	6,684.56	-2.42	-0.46	-4.87	-0.83	-0.25	-2.42
	베트남 VN index	2023-01-06	1,051.44	4.18	-0.04	1.50	-10.23	-31.21	4.40
	러시아 RTS	2023-01-07	942.73	0.63	-14.23	-6.20	-17.65	-38.99	-2.87
브라질 Bovespa	2023-01-07	108,963.70	-0.70	1.34	-6.37	8.65	6.08	-0.70	
Rates - DM	미국(10y)	2023-01-06	3.56	-31.68	2.66	-26.56	63.00	183.69	-31.68
	독일(10y)	2023-01-06	2.21	-36.10	41.00	12.50	100.40	227.10	-36.10
	영국(10y)	2023-01-06	3.47	-20.00	39.60	-69.70	138.00	231.60	-20.00
	일본(10y)	2023-01-06	0.51	8.30	24.90	25.10	25.80	38.10	8.30
Rates - EM	한국(10y)	2023-01-06	3.58	-16.00	7.00	-52.50	27.30	109.00	-16.00
	인도(10y)	2023-01-06	7.37	4.60	12.70	-7.80	8.00	84.80	4.60
	인도네시아(10y)	2023-01-06	6.98	3.60	1.70	-22.50	-29.20	55.80	3.60
	베트남(10y)	2023-01-06	5.10	-10.00	-10.00	0.00	165.00	295.00	-10.00
	러시아(10y)	2023-01-06	10.28	-2.54	-1.97	144.18	133.84	181.50	-2.54
브라질(10y)	2023-01-06	12.88	18.70	11.70	105.60	-37.70	152.40	18.70	
Commodity	WTI	2023-01-09	74.00	-7.80	4.20	-20.12	-29.38	-6.21	-7.80
	브렌트유	2023-01-09	78.79	-8.29	3.53	-19.54	-26.38	-3.62	-8.29
	금	2023-01-07	1,865.69	2.28	5.34	8.94	7.29	4.16	2.28

자료: Bloomberg, Datastream, 신한은행 S&T센터

주1) FX부문 기간별 변동률은 달러 대비 절상(+) 또는 절하(-)를 의미

주2) 금리 부문은 각 국가의 10년물 국채금리(%)를 의미하며, 기간별 변동률 단위는 bp(=0.01%)로 표현