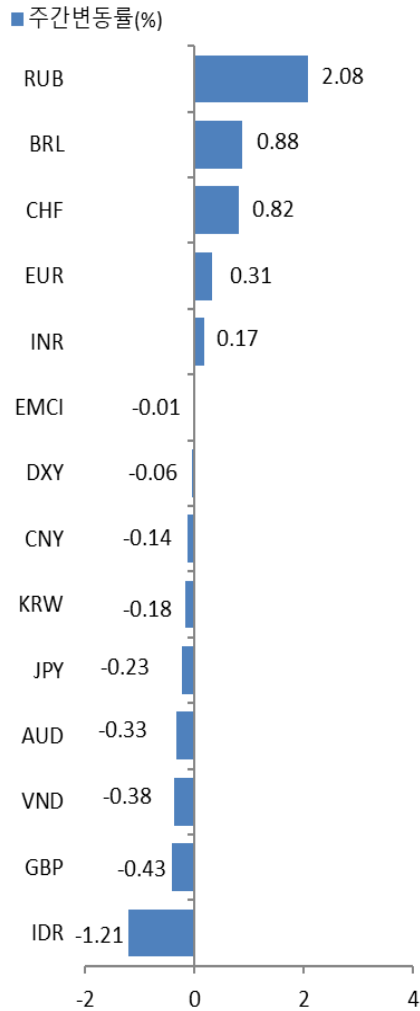




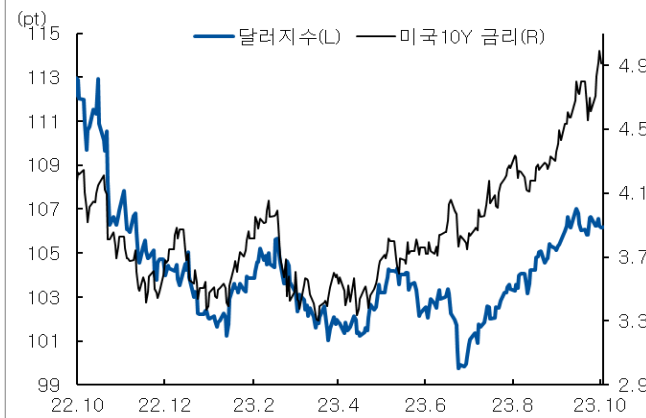
Global



주) 달러 대비 절상(+)/절하(-)를 의미

- 지난 주(10/16~10/20) 글로벌 외환시장은 달러 약세(-0.06%), 유로 강세(+0.31%), 엔화 약세(-0.23%) 변동
 - 지정학적 리스크와 미 정부의 이스라엘 원조 예산 책정 소식에 미국채 10년물 수익률 5% 선 도달. 미국채 금리 상승에 미달러 강세 이어졌고 달러 인덱스 106pt 선 마감
 - 탄탄한 미 경기 지표, 미국채 수익률 상승에도 불구하고 전주 유로화는 소폭 상승하며 1.059달러 마감
 - 미국채 금리 상승에도 불구하고 엔화는 달러당 150엔 상회에 대한 부담과 일본 정책 당국자의 엔화 약세 경계감 표출에 전주 달러당 149엔 후반대에서 움직임
- 탄탄한 미 경제와 미 정부의 예산 적자 확대 우려에 미국채 금리 상승했고 이에 미 달러는 강세, 신흥국 통화는 약세 보임
 - 푸틴 대통령이 수출 기업의 해외 판매 수입을 국내에서 환전하도록 강제한 자본 통제가 효과를 보이면서 러시아 루블(+2.08%)은 전주에도 강세 보임
 - 인도 루피(+0.17%)는 강세 보였으나 베트남 동(-0.38%), 인도네시아 루피아(-1.21%)는 약세 보임

미국 국채 금리와 달러 지수 추이




자료 : Bloomberg, 신한은행 S&T센터

유로화와 엔화 환율 추이



자료 : Bloomberg, 신한은행 S&T센터



Indonesia

환율(USD/IDR)	15,875
52주최고	15,886
52주최저	14,575
주가(Jakarta index)	6,849
52주최고	7,128
52주최저	6,543
국채금리(10년물,%)	7.10
52주최고	7.69
52주최저	6.16
주요 경제 지표 Snap shot	
실질GDP성장률(% YoY)	5.17
소비자물가(% YoY)	2.28
생산자물가(% YoY)	3.28
정책금리(%)	6.00
제조업 PMI (index)	52.3
산업생산(% YoY)	-1.26
소매판매(% YoY)	1.00
수출(% YoY)	-16.17
수입(% YoY)	-12.45
경상수지(백만달러)	-1,900
재정수지(십억루피아)	-460,420
외환보유고(십억달러)	135

- 지난 주(10/16~10/20) USD/IDR(market rate)는 15,715~15,875흐름(블룸버그 종가), 전주 대비 약세(-1.21%)
- 10월 통화정책회의에서 인도네시아 중앙은행, 예상과 달리 25bp 금리 인상. 루피아 가치 방어를 위해 물가 안정에도 불구하고 기준금리를 인상하였으나 미국채 10년물 수익률 5% 선 가까워지자 자본시장 글로벌 자금 유출 이어지며 루피아 약세 보임
- 9월 무역수지 흑자 34.2억 달러 기록. 수입이 더 큰 폭으로 감소하면서 전월치(31.2억), 전망치(23.49억) 상회
- 외국인은 지난 주 5영업일 간(10/16~10/20) 인도네시아 주식시장과 채권시장에서 순매도 기록
 - 주식: 외국인 순매도(10/16~10/20 누적: 2억 829만 달러) 기록, 자카르타 주가지수 하락(-1.12%)
 - 채권: 외국인 순매도(10/16~10/18 누적: 3,992만 달러) 기록, 금리 상승(10y, 7.36%, +31.70bp)
- 지정학적 불안이 안전자산 선호로 이어지며 달러화 강세 보일 것으로 예상되며 이에 루피아는 약세 보일 듯. 인도네시아 중앙은행 금리 인상 단행하며 루피아 안정을 위한 의지 보여주었으나 글로벌 투자심리 개선 기대하기 어려워 루피아 약세 이어질 듯 (금주 예상 레인지 : 15,600~16,100)



자료 : Bloomberg, 신한은행 S&T센터



자료 : Bloomberg, 신한은행 S&T센터

글로벌 주요 가격 변수 동향

2023.10.23

분류	명칭	기준일	가격	-1주(%)	-1개월(%)	-3개월(%)	-6개월(%)	-1년(%)	YTD(%)
FX - DM	달러인덱스(DXY)	2023-10-23	106.18	-0.06	0.57	5.06	4.28	-5.21	2.57
	유로(EUR/USD)	2023-10-23	1.06	0.31	0.00	-4.26	-4.10	7.28	-1.05
	엔화(USD/JPY)	2023-10-23	149.86	-0.23	-0.65	-5.59	-10.42	-0.63	-12.51
	파운드(GBP/USD)	2023-10-23	1.22	-0.43	-0.38	-5.18	-2.57	7.86	0.68
	스위스프랑(USD/CHF)	2023-10-23	0.89	0.82	2.16	-2.58	-0.56	12.12	3.56
	호주 달러(AUD/USD)	2023-10-23	0.63	-0.33	-1.60	-6.20	-5.60	0.14	-7.22
FX - EM	한국 원(USD/KRW)	2023-10-20	1,352.50	-0.18	-1.65	-6.13	-2.19	5.92	-6.43
	중국 위안(USD/CNY)	2023-10-21	7.32	-0.14	-0.39	-1.85	-6.03	-1.38	-5.69
	인도 루피(USD/INR)	2023-10-20	83.12	0.17	-0.05	-1.35	-1.16	-0.43	-0.46
	인도네시아 루피아(USD/IDR)	2023-10-20	15,875.00	-1.21	-3.09	-5.59	-6.49	-1.90	-1.93
	베트남 동(USD/VND)	2023-10-21	24,543.00	-0.38	-1.03	-3.63	-4.29	0.01	-3.71
	브라질 헤알(USD/BRL)	2023-10-21	5.03	0.88	-3.07	-4.70	0.30	3.58	4.89
러시아 루블(USD/RUB)	2023-10-21	95.70	2.08	0.53	-5.50	-14.80	-35.69	-22.48	
Stock - DM	미국 Dow Jones	2023-10-21	33,127.28	-1.61	-2.46	-5.96	-2.02	6.58	-0.06
	미국 NASDAQ	2023-10-21	12,983.81	-3.16	-1.73	-7.48	7.55	19.56	24.05
	미국 S&P 500	2023-10-21	4,224.16	-2.39	-2.22	-6.88	2.19	12.56	10.02
	일본 NIKKEI225	2023-10-20	31,259.36	-3.27	-3.53	-3.23	9.43	16.25	19.79
	영국 FTSE	2023-10-21	7,402.14	-2.60	-3.67	-3.41	-6.47	6.20	-0.67
	프랑스CAC40	2023-10-21	6,816.22	-2.67	-5.13	-8.30	-10.04	12.94	5.29
	독일 DAX	2023-10-21	14,798.47	-2.56	-4.88	-8.52	-6.82	16.24	6.28
Stock - EM	한국 KOSPI	2023-10-20	2,375.00	-3.30	-5.31	-9.00	-6.66	7.31	6.20
	중국 상해종합	2023-10-20	2,983.06	-3.40	-4.77	-5.83	-9.64	-1.84	-3.44
	인도 Sensex	2023-10-20	65,397.62	-1.34	-0.93	-1.93	9.63	10.27	7.49
	인도네시아 Jakarta	2023-10-20	6,849.17	-1.12	-2.39	-0.46	0.40	-2.40	-0.02
	베트남 VN index	2023-10-20	1,108.03	-4.04	-7.13	-6.57	6.24	8.65	10.02
	러시아 RTS	2023-10-21	1,081.29	4.56	8.13	6.81	6.09	2.92	11.40
브라질 Bovespa	2023-10-21	113,155.28	-2.25	-2.46	-5.87	8.42	-5.65	3.12	
Rates - DM	미국(10y)	2023-10-20	4.91	30.13	50.67	106.34	138.19	68.54	103.89
	독일(10y)	2023-10-20	2.89	15.20	18.70	39.90	44.40	48.50	31.80
	영국(10y)	2023-10-20	4.65	26.50	43.60	37.40	88.40	73.80	97.90
	일본(10y)	2023-10-20	0.84	8.10	11.50	37.50	37.00	58.70	42.00
Rates - EM	한국(10y)	2023-10-20	4.32	15.20	36.50	70.70	91.50	-11.80	58.20
	인도(10y)	2023-10-20	7.36	4.60	18.80	28.00	16.40	-11.40	3.50
	인도네시아(10y)	2023-10-20	7.10	31.70	35.00	88.70	42.80	-41.20	16.20
	베트남(10y)	2023-10-20	3.35	25.00	45.00	55.00	-15.00	-165.00	-160.00
	러시아(10y)	2023-10-20	12.32	28.27	59.49	110.39	132.71	348.30	201.58
브라질(10y)	2023-10-20	11.93	10.50	62.70	102.70	-67.30	-5.70	-75.50	
Commodity	WTI	2023-10-23	87.77	1.28	-2.51	13.88	12.71	3.20	9.36
	브렌트유	2023-10-23	91.81	2.41	-1.57	13.25	12.43	-1.81	6.87
	금	2023-10-23	1,977.56	2.99	3.22	1.17	-0.58	19.87	8.42

자료: Bloomberg, Datastream, 신한은행 S&T센터

주1) FX부문 기간별 변동률은 달러 대비 절상(+) 또는 절하(-)를 의미

주2) 금리 부문은 각 국가의 10년물 국채금리(%)를 의미하며, 기간별 변동률 단위는 bp(=0.01%)로 표현