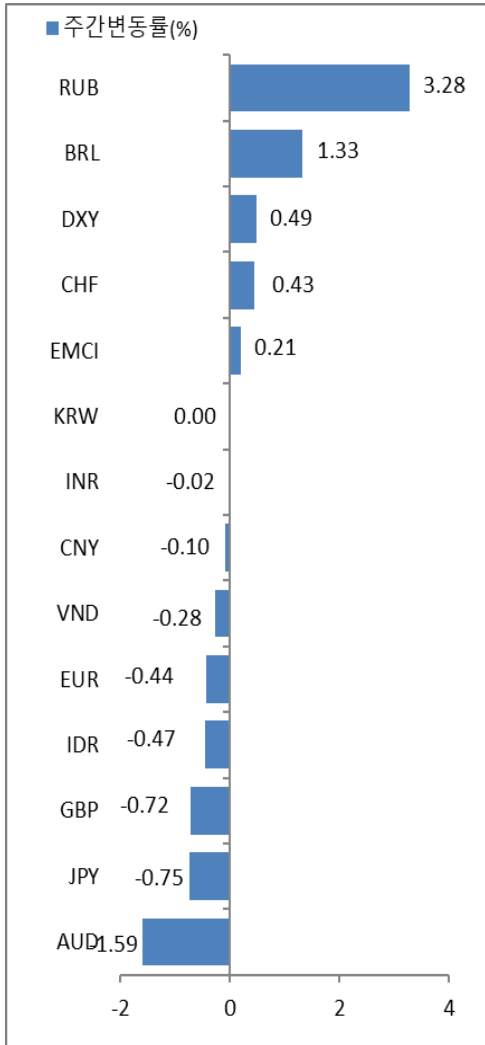


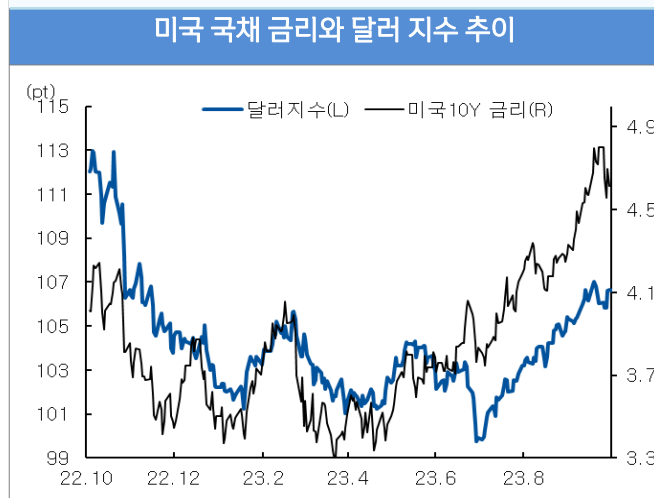


Global

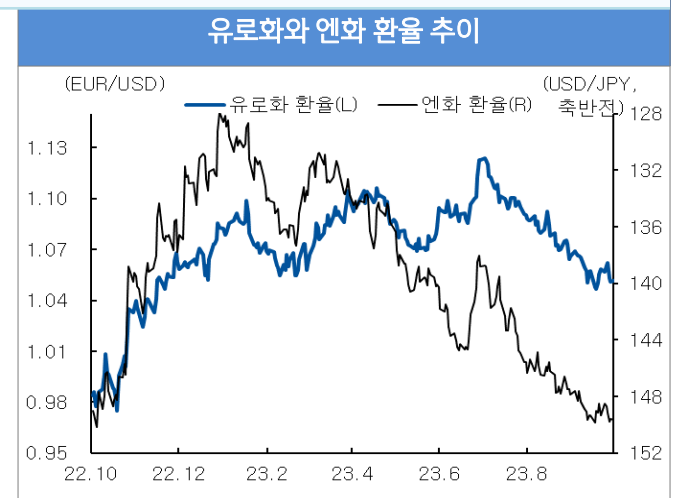


주 달러 대비 절상(+)/절하(-)를 의미

- 지난 주(10/9~10/13) 글로벌 외환시장은 달러 강세(+0.49%), 유로 약세(-0.44%), 엔화 약세(-0.75%) 변동
 - 시장 전망치를 상회하는 9월 소비자물가 발표 후 여전한 인플레이션 압력 확인. 이스라엘-팔레스타인 전쟁 우려도 이어지자 달러 인덱스 106.6pt 선까지 상승
 - 유로존 8월 산업생산 전년비 -5.1% 감소하며 시장 예상치(-3.6%) 하회. 유로존 경기 부진에 대한 우려로 유로화 약세 보였으며 예상을 상회하는 미 CPI 확인 후 약세 이어지며 1.051달러 마감
 - 일본 중앙은행 완화적 통화정책 유지하고 있어 약세 지속. 149.9 후반 대까지 상승했던 엔화는 주 후반 상승분 일부 되돌리며 149.57 마감
- 이스라엘-팔레스타인 전쟁으로 인한 지정학적 불안 이어지고 있고 미 9월 CPI 발표 후 인플레이션 압력 확인. 불확실성 확대에 시장심리 회복되지 못했고 신흥국 통화 약세 보임
 - 푸틴 대통령은 선거를 앞두고 강력한 자본 통제 발표. 수출 기업의 해외 판매 수입을 국내에서 환전하도록 강제하면서 러시아 루블(+3.28%)은 전주 강세 보임
 - 인도 루피(-0.02%), 베트남 동(-0.28%), 인도네시아 루피아(-0.47%) 모두 약세 보임



자료 : Bloomberg, 신한은행 S&T센터



자료 : Bloomberg, 신한은행 S&T센터



Indonesia

환율(USD/IDR)	15,683
52주최고	15,763
52주최저	14,575
주가(Jakarta index)	6,927
52주최고	7,128
52주최저	6,543
국채금리(10년물,%)	6.79
52주최고	7.69
52주최저	6.16
주요 경제 지표 Snap shot	
실질GDP성장률(% YoY)	5.17
소비자물가(% YoY)	2.28
생산자물가(% YoY)	3.28
정책금리(%)	5.75
제조업 PMI (index)	52.3
산업생산(% YoY)	-1.26
소매판매(% YoY)	1.30
수출(% YoY)	-21.21
수입(% YoY)	-14.77
경상수지(백만달러)	-1,900
재정수지(십억루피아)	-775,064
외환보유고(십억달러)	135

- 지난 주(10/9~10/13) USD/IDR(market rate)는 15,683~15,735호름(블룸버그 종가), 전주 대비 약세(-0.47%)
- 루피아는 이스라엘-팔레스타인 전쟁으로 주초 약세 보였으나 주중 중국의 경기 부양책 강화 전망에 환율 소폭 하락. 주 후반 서비스 물가 견인력 계속되는 미 CPI 확인 후, 미 연준 경계감에 루피아 약세 마감
- 외국인은 지난 주 5영업일 간(10/3~10/9) 인도네시아 주식시장에서 순매수 채권시장에서 순매도 기록
 - 주식: 외국인 순매수(10/9~10/13 누적: 1,732만 달러) 기록, 자카르타 주가지수 상승(+0.56%)
 - 채권: 외국인 순매도(10/9~10/11 누적: 8,438만 달러) 기록, 금리 하락(10y, 6.79%, -25.50bp)
- 지정학적 불확실성 계속되는 가운데 금주 발표될 중국 GDP도 5%선 하회할 것으로 예상되어 시장심리 회복 어려울 듯. 이에 루피아 금주에도 약세 예상. 이번 주 인도네시아 수출입 실적 발표 예정. 9월 무역수지 흑자 22.4억으로 전월(31.2억) 보다 흑자폭 크게 줄어들 것으로 전망. 10월 중앙은행 통화정책 회의도 예정되어 있으며 인플레이션 둔화에도 불구하고 루피아 안정을 위하여 기준금리 동결 예상 (금주 예상 레인지 : 15,490~15,900)



자료 : Bloomberg, 신한은행 S&T센터



자료 : Bloomberg, 신한은행 S&T센터

글로벌 주요 가격 변수 동향

2023.10.16

분류	명칭	기준일	가격	-1주(%)	-1개월(%)	-3개월(%)	-6개월(%)	-1년(%)	YTD(%)
FX - DM	달러인덱스(DXY)	2023-10-16	106.61	0.49	1.22	6.70	4.98	-5.92	2.98
	유로(EUR/USD)	2023-10-16	1.05	-0.44	-1.61	-6.37	-3.72	6.90	-1.73
	엔화(USD/JPY)	2023-10-16	149.63	-0.75	-1.35	-7.30	-10.13	-0.39	-12.37
	파운드(GBP/USD)	2023-10-16	1.22	-0.72	-1.88	-7.06	-1.83	6.97	0.55
	스위스프랑(USD/CHF)	2023-10-16	0.90	0.43	-0.62	-4.67	-0.44	10.37	2.42
	호주 달러(AUD/USD)	2023-10-16	0.63	-1.59	-1.99	-7.44	-5.85	0.29	-7.40
FX - EM	한국 원(USD/KRW)	2023-10-13	1,350.05	-0.00	-1.49	-5.58	-2.93	6.00	-6.26
	중국 위안(USD/CNY)	2023-10-14	7.31	-0.10	-0.46	-2.13	-5.99	-1.85	-5.56
	인도 루피(USD/INR)	2023-10-13	83.26	-0.02	-0.33	-1.43	-1.69	-1.10	-0.64
	인도네시아 루피아(USD/IDR)	2023-10-13	15,683.00	-0.47	-2.00	-4.56	-5.94	-2.05	-0.73
	베트남 동(USD/VND)	2023-10-16	24,453.00	-0.28	-0.31	-3.32	-3.98	-0.54	-3.35
	브라질 헤알(USD/BRL)	2023-10-14	5.08	1.33	-3.20	-5.45	-2.98	3.63	3.97
러시아 루블(USD/RUB)	2023-10-14	97.69	3.28	-1.53	-7.69	-16.29	-34.87	-24.06	
Stock - DM	미국 Dow Jones	2023-10-14	33,670.29	0.79	-2.74	-2.43	-0.64	13.62	1.58
	미국 NASDAQ	2023-10-14	13,407.23	-0.18	-2.20	-5.01	10.59	29.90	28.10
	미국 S&P 500	2023-10-14	4,327.78	0.45	-2.75	-3.94	4.60	20.78	12.72
	일본 NIKKEI225	2023-10-13	32,315.99	3.99	-3.63	-0.23	13.42	19.29	23.84
	영국 FTSE	2023-10-14	7,599.60	1.40	-1.45	2.22	-3.46	10.80	1.98
	프랑스CAC40	2023-10-14	7,003.53	-0.80	-5.09	-5.03	-6.86	18.07	8.18
	독일 DAX	2023-10-14	15,186.66	-0.28	-4.45	-5.70	-3.93	22.10	9.07
Stock - EM	한국 KOSPI	2023-10-13	2,456.15	2.19	-5.58	-6.55	-4.49	11.01	9.83
	중국 상해종합	2023-10-13	3,088.10	-0.72	-0.95	-4.62	-7.49	0.52	-0.04
	인도 Sensex	2023-10-13	66,282.74	0.44	-2.29	0.34	9.68	14.44	8.94
	인도네시아 Jakarta	2023-10-13	6,926.78	0.56	-0.80	0.83	1.59	1.65	1.11
	베트남 VN index	2023-10-13	1,154.73	2.32	-5.92	-1.17	9.67	8.75	14.66
	러시아 RTS	2023-10-14	1,034.11	4.76	0.48	1.92	5.21	4.39	6.54
브라질 Bovespa	2023-10-14	115,754.08	2.18	-2.53	-1.66	8.91	3.29	5.49	
Rates - DM	미국(10y)	2023-10-13	4.61	-18.85	36.39	84.90	116.75	66.89	73.76
	독일(10y)	2023-10-13	2.74	-14.70	8.60	25.20	36.50	45.00	16.60
	영국(10y)	2023-10-13	4.39	-18.70	3.90	-3.60	81.10	18.80	71.40
	일본(10y)	2023-10-13	0.76	-4.40	4.80	28.60	29.00	51.10	33.90
Rates - EM	한국(10y)	2023-10-13	4.17	-7.90	21.80	50.50	88.50	-6.50	43.00
	인도(10y)	2023-10-13	7.32	-2.70	12.10	24.20	10.20	-10.50	-1.10
	인도네시아(10y)	2023-10-12	6.79	-25.50	14.00	59.10	13.70	-57.80	-15.50
	베트남(10y)	2023-10-13	3.10	0.00	35.00	25.00	-55.00	-205.00	-195.00
	러시아(10y)	2023-10-13	12.04	-0.88	38.63	83.50	105.18	320.03	173.31
브라질(10y)	2023-10-13	11.83	-12.50	63.00	114.70	-44.60	-18.60	-86.00	
Commodity	WTI	2023-10-16	87.75	1.59	-3.33	16.35	6.34	2.50	9.33
	브렌트유	2023-10-16	91.02	3.26	-3.10	13.96	5.46	-0.67	5.95
	금	2023-10-16	1,922.74	3.29	-0.57	-1.65	-3.63	16.52	5.41

자료: Bloomberg, Datastream, 신한은행 S&T센터

주1) FX부문 기간별 변동률은 달러 대비 절상(+) 또는 절하(-)를 의미

주2) 금리 부문은 각 국가의 10년물 국채금리(%)를 의미하며, 기간별 변동률 단위는 bp(=0.01%)로 표현